

## Завдання для аудиторних занять

### Тема 2. Образно-асоціативне рішення інтер'єру.

**Завдання №2: Образно-асоціативне рішення об'єкту проектування. Виконати пошукові ескізи та розробити образне рішення інтер'єру в образно асоціативній композиції; Пошуки варіантів. Виконання ескізів. (не менше 5варіантів).**

**Цілі завдання:** поєднати зміст функціонального призначення об'єкту проектування з формою вираження цього змісту і надати при цьому емоційного забарвлення, що породжує в уяві людини асоціативні образи пов'язані з об'єктом проектування.

Час відведений на завдання – 6 годин;


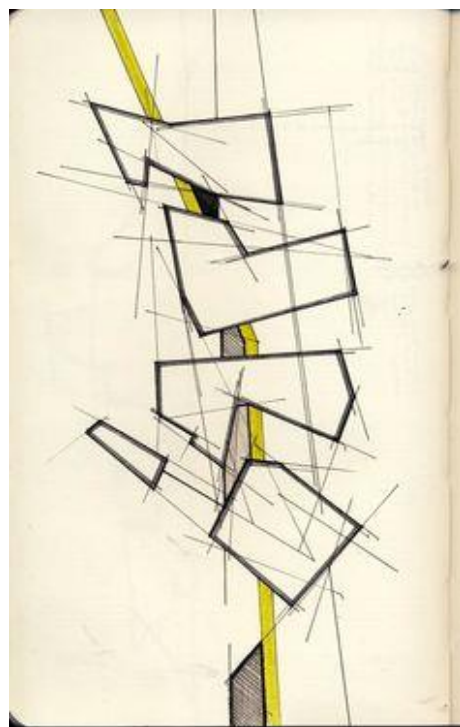

#### ПОРЯДОК РОБОТИ:

1. Виконання завдання є продовженням роботи розпочатої у першому завданні.
2. На основі накопиченого з першого завдання матеріалу виконати більш поглиблені пошукові ескізи образно-асоціативного рішення, звертаючи більше уваги на асоціативне забарвлення засобів графічного дизайну, що виявляють функцію об'єкту проектування;

#### Матеріали:

- формат паперу А4. . Щільність паперу не менше 210 г/см<sup>2</sup>
- фарби, кольорові олівці, фломастери, кулькові ручки.

КОМПОЗИЦІЇ



## ПРИКЛАДИ АСОЦІАТИВНО-ОБРАЗНИХ РІШЕНЬ:



