

## ЗМІСТОВИЙ МОДУЛЬ 3.

### ВЕБСАЙТ ЯК БАЗОВА ЦИФРОВА ПЛАТФОРМА: ЗАСНУВАННЯ, ОФОРМЛЕННЯ, НАЛАГОДЖЕННЯ РОБОТИ

#### *План*

1. *Вивчення теоретичного матеріалу.*
2. *Виконання практичного завдання.*
3. *Бліц-тест.*

#### **Тема 3. Завдання 1**

Журналістам, які збираються працювати в соціальних мережах, не зайве мати власний вебсайт як базову цифрову платформу, з якої здійснюватиметься поширення контенту на інших цифрових платформах. Однак, перш ніж завести його, слід детально обміркувати концепцію нового інтернет-ЗМІ.

Прочитайте в посібнику "Робота журналіста в інтернет-ЗМІ" стор. 74-76 матеріал про перші кроки започаткування нового вебпроєкту, зверніть увагу на те, що за чим слід робити.

Придумайте концепцію нового інтернет-видання, яке працюватиме в комплексі з "дочірніми" платформами на різноманітних соціальних майданчиках. По суті, це має бути медіагрупа (до речі, ви можете передбачити також зв'язок із традиційними ЗМІ).

Опишіть вашу концепцію, враховуючи наступне:

На яку цільову аудиторію буде орієнтуватися ваша медіагрупа в цілому і кожна з його цифрових платформ зокрема (сайт - для тих, канал у Вайбері - для тих... Тощо)?

- Якою буде мета роботи вашої медіагрупи (тобто що ви несете суспільству)?

- Яку назву матиме сайт, відповідно - яке доменне ім'я ви б зареєстрували для нього?

- Якими будуть спільні для всієї медіагрупи слоган і логотип? (Просто приблизно сформулюйте словами, або можете намалювати.)

- Якими будуть тематика і жанровий спектр (тобто які теми і жанри переважатимуть)?

- На яку команду журналістів ви розраховуєте (кількість, спеціалізація, розподіл обов'язків)?

- Завдяки чому ви збираєтеся витримувати конкуренцію на медіаринку? (Це дуже серйозне питання. Щоб відповісти на нього, слід хоча б поверхово вивчити ситуацію.)

- Які у вашого інтернет-видання будуть "родзинки" (щось неповторне, не таке, як у всіх)?

- Яким буде зовнішній вигляд сайту інтернет-видання (кольори, стиль, як розташовані рубрики тощо).

Відповідь на останнє запитання проілюструйте сріншотом головної сторінки інтернет-видання, яке вам подобається і на яке хотілося б рівнятися. Або схематично намалуйте самі приблизний вигляд сайту, який ви придумали, в будь-якому текстовому редакторі. Також можна зобразити сайт на папері фломастерами і сфотографувати. За бажання, можна скористуватися будь-яким онлайн-конструктором сайтів. Або спробуйте замовити відповідну картинку ШІ.

Краще орієнтуватися на якісь молодіжні онлайн-проекти. Наприклад, багатьом студентам подобається Куншт.



В результаті у вас має бути текстова відповідь + одна або більше ілюстрацій.

Здати на оцінку у форматі pdf, розміром до 1МВ.

*Увага! Виконання цього завдання може послугувати початком створення вашого майбутнього дипломного проекту. Тому придумайте таку концепцію, яку для вас посильно було б реалізувати - самотужки або колективно з іншими студентами.*

### Тема 3. Завдання 2

Ознайомтесь із довідковою інформацією про вебадресу, домени і доменне ім'я (файл унизу).

Уявіть, що вам треба завести сайт під інтернет-видання. Виберіть для нього кращий (на ваш погляд) домен і кращого хостинг-провайдера.

Для цього заугліть "хостинг в Україні", перегляньте кілька варіантів сайтів (наприклад, цей); вивчіть умови, які вони пропонують, порівняйте, звертаючи окрему увагу на:

- Набір доменів для реєстрації та ціни на них.
- Які є пакети обслуговування і що вони передбачають.
- Наскільки якісно забезпечується технічна підтримка.
- Які переваги має компанія, зокрема які діють акції.
- З якими системами управління контентом (CMS) хостинг-провайдера (може встановити).
- Почитайте також про кращі CMS.
- Напишіть відповіді на запитання:

- У якому домені ви б хотіли створити доменне ім'я свого інтернет-видання і чому?
- Послугами якого хостинг-провайдера ви б хотіли користуватися і чому?
- Якій системі управління контентом ви б надали перевагу і чому?

Кожну відповідь необхідно обґрунтувати. Писати слід конкретно, без "води".

Надіслати у вигляді тексту на 1-2 сторінки, конвертувати в pdf.

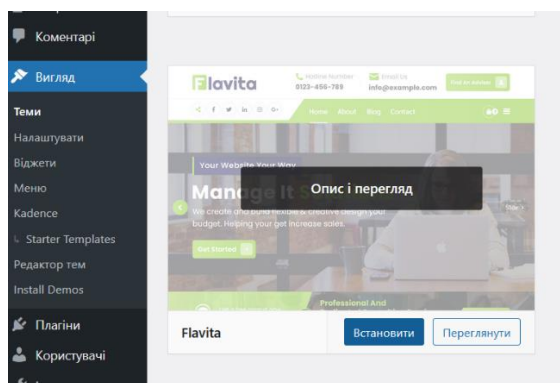
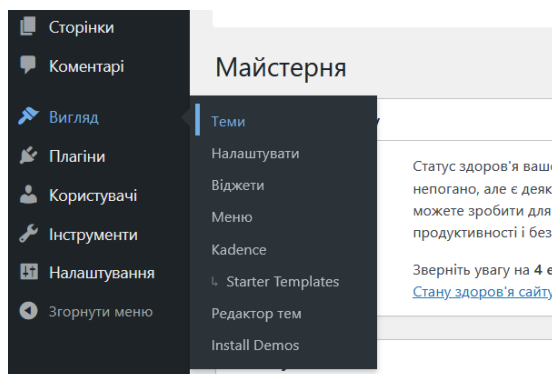
### Тема 3. Завдання 3

Увійдіть до адміністративної панелі тренувального сайту Digital Journalism. Вам потрібно здійснити дві дії щодо внесення якихось змін у зовнішньому вигляді або структурі сайту, задокументувати зроблене, зробивши скрін, а потім повернути все назад.

Описати детально, що і як ви робили, з яким результатом, проілюструвати розповідь скрінами. Здати у форматі pdf файл, не більше 1МВ.

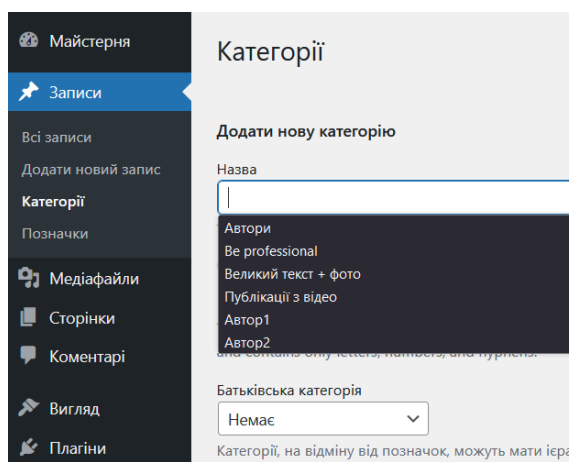
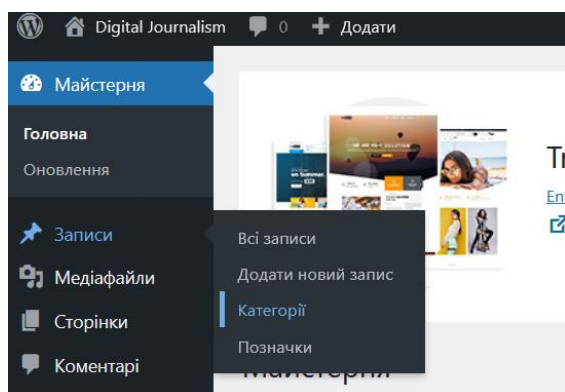
#### ОСЬ ЦЬО МОЖНА ЗРОБИТИ:

1. Поміняти оформлення. Для цього зайдіть у "Вигляд", "Теми". Далі - "Додати нову тему". Далі оберіть із банку вже завантажених тем одну, яка вам найбільше сподобалась. Натисніть "Встановити", потім "Активувати". Оновіть сторінку самого сайту, заскрінуйте новий вигляд. Після цього поверніть нашу тему Kadence.



2. Завести нову рубрику. Для цього зайдіть у "Категорії". У полі "Додати нову категорію" пропишіть назву (придумайте щось гарне). Збережіть. Потім перейдіть "Вигляд", "Меню". Зліва, знайдіть створену вами категорію,

натисніть "Додати до меню", збережіть зміни. Оновіть сайт, заскриньте зміни, після чого приберіть вашу рубрику (можна залишити, якщо потрібна).



3. Можна також спробувати попрацювати у вкладці "Віджети". Якщо щось буде незрозуміло, звертайтеся до викладача.