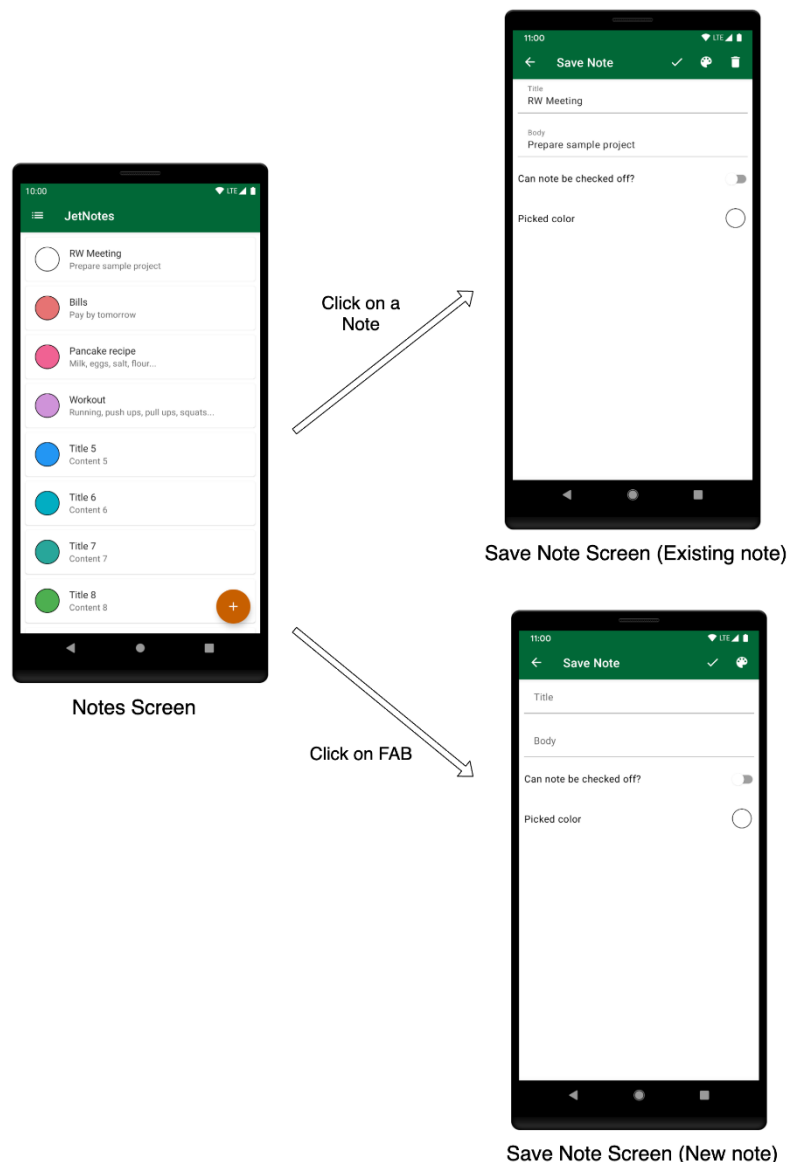


Проектування мобільного застосунку (на прикладі Менеджера нотаток)

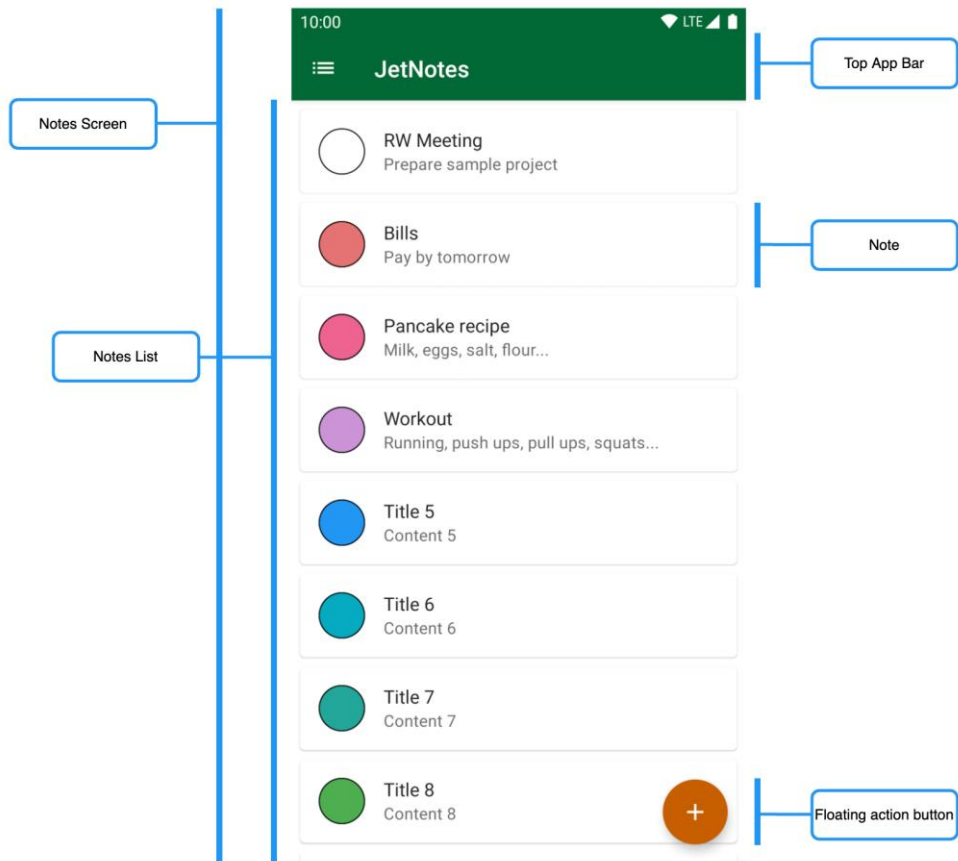
1. Ознайомтесь з індивідуальним заданням згідно Вашого варіанта, яке визначає вимоги до застосунку.

2. Визначьте з користувацьким інтерфейсом застосунку та опишіть його, наприклад:

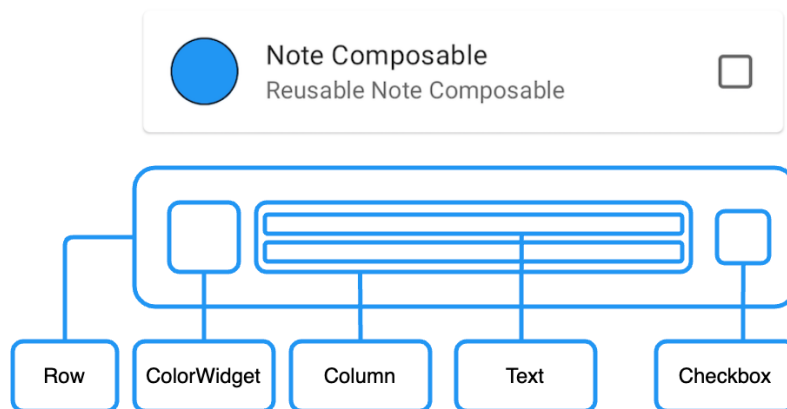
Інтерфейс складається з двох екранів. Перший містить заголовок застосунку список нотаток та кнопку додавання нотатки. Другий – відкривається для редагування нотатки, обраної зі списку, або для створення нової нотатки. Можна намалювати екрани у довільному графічному редакторі, наприклад,



3. Виконайте проектування екранів застосунку, зазначивши їх складовим Composable-функції (визначьтеся з їх назвами). Наприклад, для екрану списку нотаток



4. Для кожної Composable функції спроекуйте її структуру, наприклад, для нотатки



5. Наведіть дані виконаного проектування до звіту.