

Кількість блоків різняться в залежності від навчального плану здобувача.

Мінімальна кількість блоків – 1.

Мінімальна кількість дисциплін у блоці – 3.

Скільки у мене буде вибіркових блоків в межах університету/інституту?

Для поточного 1 курсу ОР Бакалавр:

- 1) Регульовані спеціальності – необхідно обрати або 1 дисципліну на 3-4 семестр (буде викладатися протягом року), або будь-яку іноземну мову на 3-4 семестр (англійська, французька, німецька) (буде викладатися протягом року);
- 2) Нерегульовані спеціальності – необхідно обрати або 2 дисципліни на 3-4 семестр (будуть викладатися протягом року), або будь-яку іноземну мову на 3-4 семестр (англійська, французька, німецька) (буде викладатися протягом року).
 - а. *Виключення:* здобувачі факультету іноземної філології не можуть обрати іноземну мову.

Для поточного 2 курсу ОР Бакалавр:

- 1) 2 дисципліни на 5 семестр;
- 2) 2 дисципліни на 6 семестр.

Для поточного 3 курсу ОР Бакалавр:

- 1) 1 дисципліну на 7 семестр;
- 2) 1 дисципліну на 8 семестр.

Для поточного 1 курсу ОР Магістр:

- 1) Регульовані спеціальності – необхідно обрати 1 дисципліну на 3 семестр;
- 2) Нерегульовані спеціальності – необхідно обрати 2 дисципліни на 3 семестр.

Скільки у мене буде вибірових блоків в межах спеціальності?

Залежно від навчального плану здобувача. За детальною інформацією звертайтеся до деканату або кураторів.

Які спеціальності є регульованими?

ОР Бакалавр:

- 1) 081 Право;
- 2) 191 Архітектура та містобудування;
- 3) 227 Фізична терапія, ерготерапія;
- 4) 262 Правоохоронна діяльність;
- 5) 263 Охорона праці.

ОР Магістр:

- 1) 081 Право;
- 2) 227 Фізична терапія;
- 3) 262 Правоохоронна діяльність;
- 4) 263 Охорона праці.

Як я дізнаюся про початок вибору дисциплін?

Перед початком вибору дисциплін (далі ВД), здобувачу надсилається лист-запрошення з інформацією щодо термінів проведення та місцезнаходження вкладки ВД.

Переглянути лист можна:

- 1) У системі МУДЛІ ЗНУ. Для цього необхідно
 1. Авторизуватися та перейти на будь-яку сторінку системи;
 2. Натиснути на піктограму «Повідомлення» у верхній панелі (див. рис. 1)

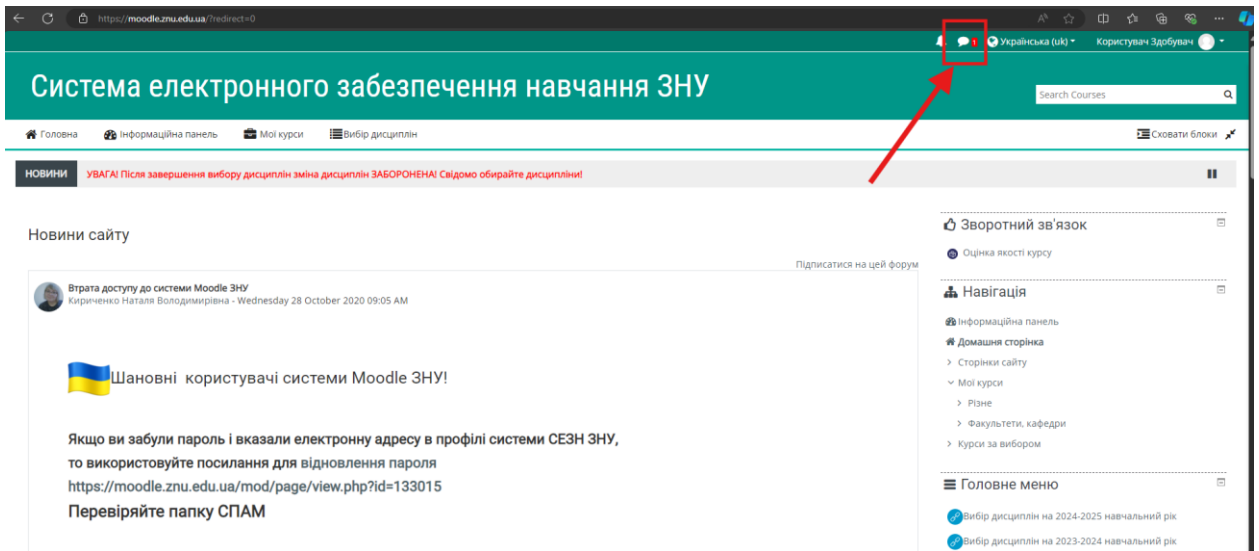


Рисунок 1 – Піктограма «Повідомлення»

3. У правобічній панелі, що відкрилася, потрібно обрати повідомлення від адміністратора системи (див. рис. 2).

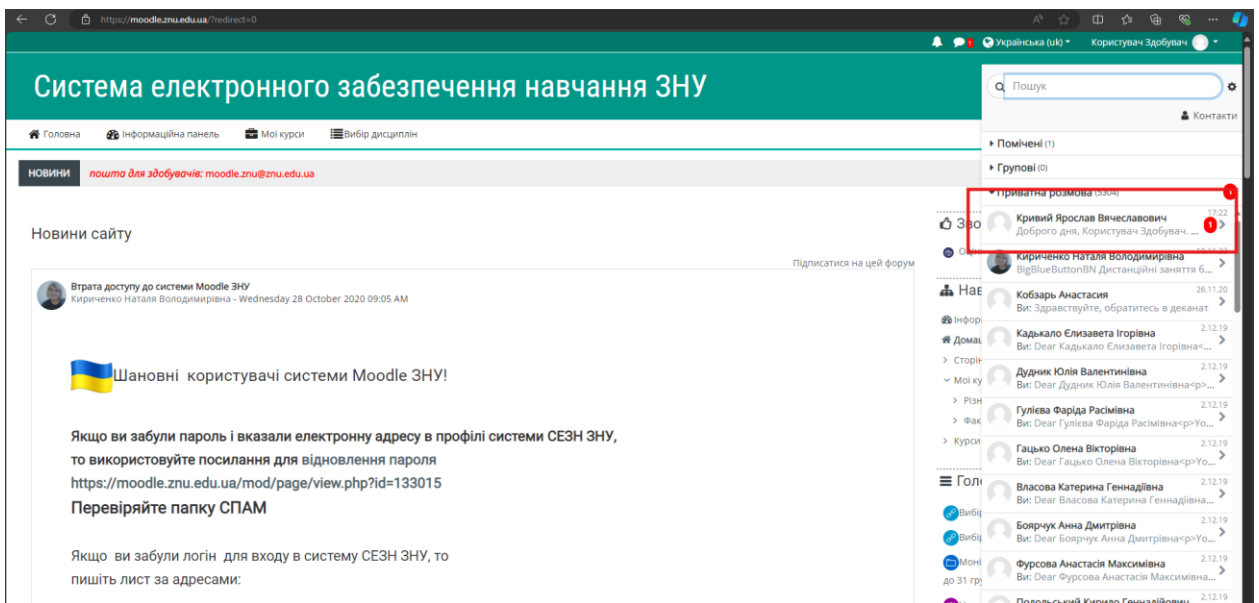


Рисунок 2 – Повідомлення від адміністратора системи

4. У повідомленні, що відкрилося, міститься інформація щодо термінів та місцезнаходження вкладки ВД. Перейти до вибору дисциплін можна або скопіювавши посилання з повідомлення, або за інструкцією в повідомленні (рис. 3).

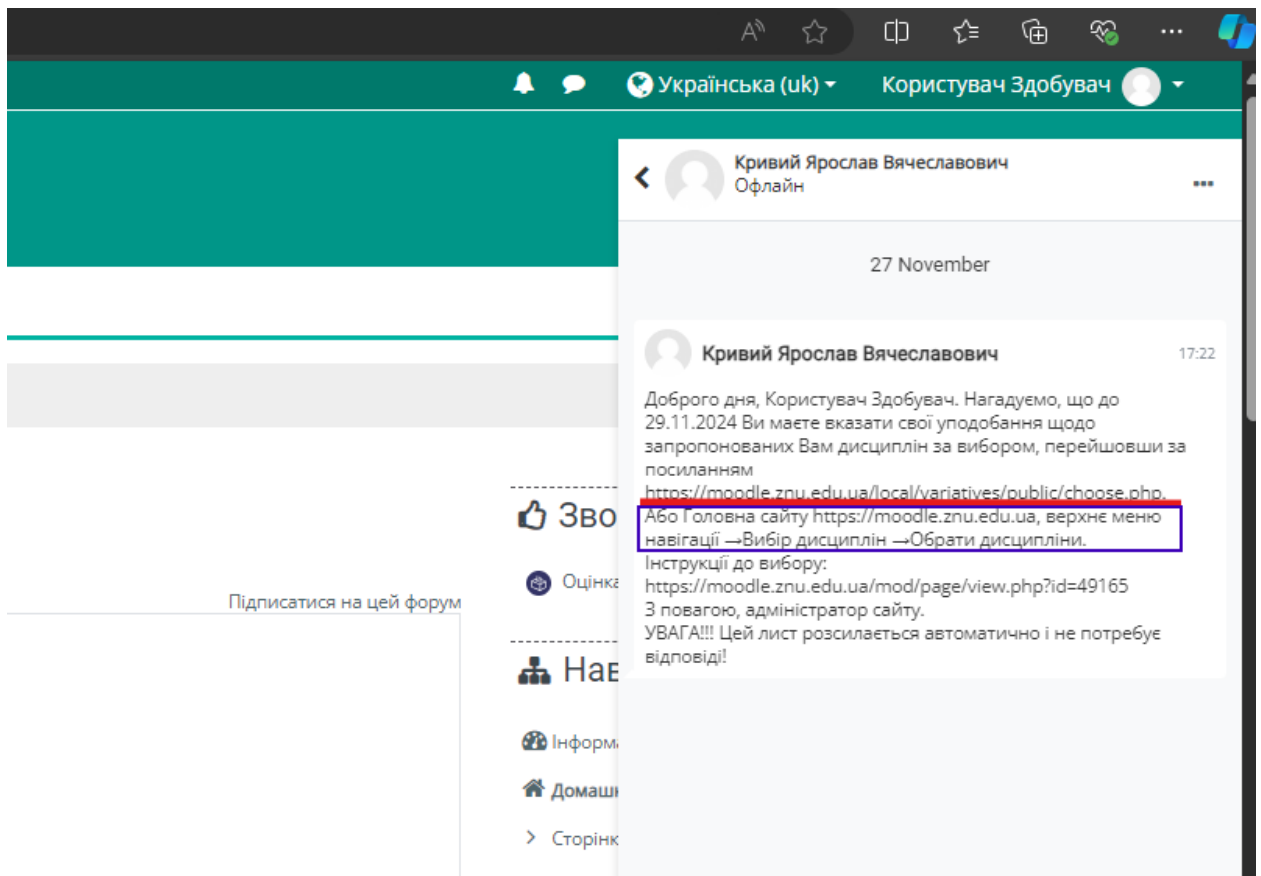


Рисунок 3 – Лист-запрошення

2) На пошті, яка вказана в профілі користувача. Може потрапити до теки «Спам» (рис. 4).

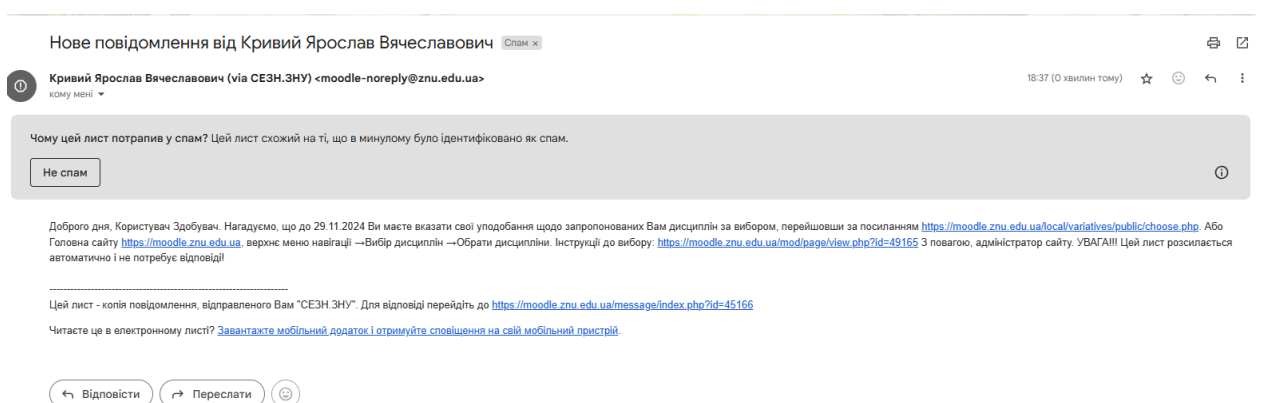


Рисунок 4 – Повідомлення на пошті

Також про початок вибору дисциплін повідомляють куратори та/або деканат.

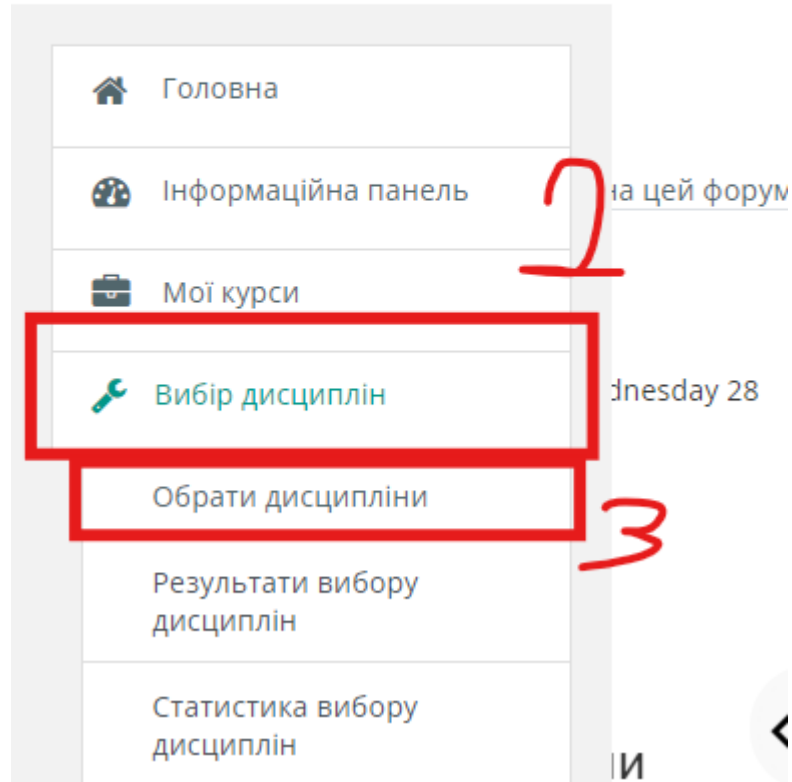
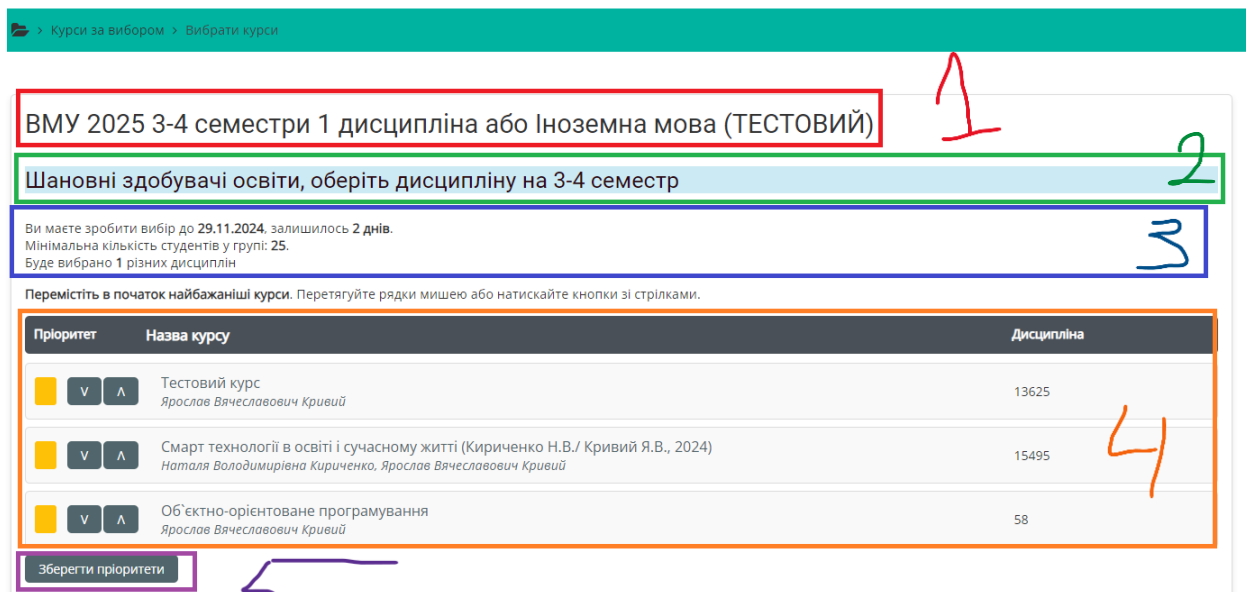


Рисунок 6 – Пункт «Вибір дисциплін» (зі смартфона)

З чого складається вибірковий блок?



1) **Назва блоку** – містить інформацію про категорію блоку, семестр, на який обирається дисципліна (дисципліни). Також залежно від блоку може містити іншу додаткову інформацію (наприклад, для яких груп поточний блок). Залежно від назви можна визначити, до якої категорії належить блок, а саме:

1. Якщо блок починається з аббревіатури «ВМУ»/«ВМІННІ» або «ВМУЗ»/«ВМІННІЗ», то це блок в межах університету/інституту для денної/заочної форми;
2. Якщо блок починається з аббревіатури «ВМС»/«ВМСЗ», то це блок в межах спеціальності для денної/заочної форми.

2) **Повідомлення для здобувачів** – містить корисну інформацію щодо особливостей вибору в поточному блоці;

3) **Налаштування блоку** – містить інформацію про терміни, мінімальну кількість здобувачів, необхідну для формування групи для вивчення дисципліни блоку, а також про те, скільки дисциплін слід обрати в цьому блоці. Розглянемо параметри детальніше:

1. Терміни сигналізують здобувачу, коли завершується вибір дисциплін. Якщо здобувач не обрав дисципліни самостійно, то система автоматично розподілить такого здобувача на будь-яку дисципліну, яку свідомо обрали інші здобувачі.
2. Від мінімальної кількості залежить, скільки здобувачів потрібно для формування групи для вивчення дисципліни. В залежності від категорії блоку встановлюються наступні мінімуми:

- 1) Для блоків в межах університету/інституту для ОР Бакалавр/Магістр – 25;
- 2) Для блоків магістрів в межах спеціальності – 10;
- 3) Для блоків бакалаврів в межах спеціальності – 15.

Мінімальна кількість здобувачів залишається незмінною за будь-яких обставин, за винятком блоків у межах спеціальності, коли кількість здобувачів, які навчаються на спеціальності, є меншою за

мінімальну кількість у блоці. У такому випадку мінімальна кількість зменшується до кількості вступників, які навчаються на спеціальності.

3. Кількість дисциплін, яку необхідно вибрати, сигналізує здобувачам на яку кількість дисциплін з поточного блоку він може бути зарахованим.
- 4) **Курси, які пропонуються здобувачу** – містить інформацію про курси, які пропонується обрати здобувачу. Детальна інформація у розділі «**Як вибрати дисципліну?**».
- 5) **Кнопка «Зберегти пріоритети»** – зберігає пріоритети здобувача для поточного блоку. Якщо здобувач не змінив порядок дисциплін за замовчуванням, то система розставить пріоритети згори донизу. Після збереження пріоритетів або відображається наступний блок, або таблиця з результатами вибору здобувача.

Як вибрати дисципліну?

При першому виборі дисципліни з поточного блоку, здобувачу за замовчуванням відображаються дисципліни у відсортованому порядку (рис. 7).

ВМУ 2025 3-4 семестри 1 дисципліна або Іноземна мова (ТЕСТОВИЙ)

Шановні здобувачі освіти, оберіть дисципліну на 3-4 семестр

Ви маєте зробити вибір до 29.11.2024, залишилось 2 днів.
Мінімальна кількість студентів у групі: 25.
Буде вибрано 1 різних дисциплін

Перемістіть в початок найбажаніші курси. Перетягуйте рядки мишею або натискайте кнопки зі стрілками.

Пріоритет	Назва курсу	Дисципліна
<input type="checkbox"/>	Тестовий курс <i>Ярослав Вячеславович Кривий</i>	13625
<input type="checkbox"/>	Смарт технології в освіті і сучасному житті (Кириченко Н.В./ Кривий Я.В., 2024) <i>Наталія Володимирівна Кириченко, Ярослав Вячеславович Кривий</i>	15495
<input type="checkbox"/>	Об'єктно-орієнтоване програмування <i>Ярослав Вячеславович Кривий</i>	58

Рисунок 7 – Видгляд блоку за замовчуванням

Здобувач може переглянути назву дисципліни та викладача (викладачів), а також ознайомитися з вмістом кожної дисципліни, натиснувши на її назву (рис. 8).

ВМУ 2025 3-4 семестри 1 дисципліна або Іноземна мова (ТЕСТОВИЙ)

Шановні здобувачі освіти, оберіть дисципліну на 3-4 семестр

Ви маєте зробити вибір до 29.11.2024, залишилось 2 днів.
Мінімальна кількість студентів у групі: 25.
Буде вибрано 1 різних дисциплін

Перемістіть в початок найбажаніші курси. Перетягуйте рядки мишею або натискайте кнопки зі стрілками.

Пріоритет	Назва курсу	Дисципліна
	Тестовий курс Ярослав Вячеславович Кривий	13625
	Смарт технології в освіті і сучасному житті (Кириченко Н.В./ Кривий Я.В., 2024) Наталія Володимирівна Кириченко, Ярослав Вячеславович Кривий	15495
	Об'єктно-орієнтоване програмування Ярослав Вячеславович Кривий	58

Зберегти пріоритети

Рисунок 8 – Вибір дисципліни для перегляду

Система відкриє дисципліну в новій вкладці браузера. Здобувач може ознайомитися з наповненням дисципліни (інформація про викладача, анотація, тощо) (рис. 9).

Тестовий курс ...

Головна | Інформаційна панель | Мої курси | Цей курс | Вибір дисциплін

Мої курси > Річне > Тестовий курс

Новини

Викл. Кривий Ярослав Вячеславович
Навчальна лабораторія інформаційного забезпечення освітнього процесу, IV корпус, ауд. 218
Лекційні та лабораторні заняття
e-mail: krivoy.znu@gmail.com
Тел.: 097-68-06-720
Інші засоби зв'язку: Viber, Telegram, Moodle (приватні повідомлення)

Zoom
https://us02web.zoom.us/j/7416825091?pwd=2subla5emXzMJ7YjxnFYmnelFo9200.1
Ідентифікатор конференції: 741 682 5091
Код доступу: NZP4WJ

Мета курсу: познайомити студентів із основами об'єктно-орієнтованого підходу, дати поняття про його базові концепції (інкапсуляція, поліморфізм, наслідування), навчити використовувати мови програмування, що підтримують таку методологію (C++ або C#), познайомити зі стандартними алгоритмами, підходами та шаблонами (STL), які використовуються у програмуванні. Також у цьому курсі студенти знайомляться із основами UML (Unified Modelling Language), що є стандартним засобом при проектуванні, розробці та тестуванні складних систем та процесів.

Рисунок 9 – Перегляд дисципліни

Після того, як здобувач, ознайомився зі змістом запропонованих дисциплін, необхідно розташувати їх за наступною схемою:

- 1) Зверху розташувати дисципліну, яку здобувач бажає вивчати найбільше;
- 2) Під нею розташувати дисципліну, яку здобувач бажає вивчати, якщо перша не назбирає необхідної кількості слухачів;
- 3) Повторювати алгоритм для дисциплін, які залишилися.

Дисципліни можна змінювати місцями або за допомогою стрілок (є біля кожної дисципліни), або перетягнути на потрібну позицію за допомогою миші. При зміні позиції дисципліни, автоматично будуть змінюватися пріоритети. Після розташування дисциплін, здобувач повинен натиснути на кнопку «Зберегти пріоритети». Після збереження пріоритетів поточного блоку, система або відобразить наступний, або відобразить таблицю з результатами вибору здобувача. На рисунках 10–12 наведено приклади зміни пріоритетів.

ВМУ 2025 3-4 семестри 1 дисципліна або Іноземна мова (ТЕСТОВИЙ)

Шановні здобувачі освіти, оберіть дисципліну на 3-4 семестр

Пріоритети змінено, але не збережено

Ви маєте зробити вибір до 29.11.2024, залишилось 2 днів.
Мінімальна кількість студентів у групі: 25.
Буде вибрано 1 різних дисциплін

Перемістіть в початок найбажаніші курси. Перетягуйте рядки мишею або натискайте кнопки зі стрілками.

Пріоритет	Назва курсу	Дисципліна
1	Смарт технології в освіті і сучасному житті (Кириченко Н.В./ Кривий Я.В., 2024) <i>Наталія Володимирівна Кириченко, Ярослав Вячеславович Кривий</i>	15495
2	Тестовий курс <i>Ярослав Вячеславович Кривий</i>	13625
3	Об'єктно-орієнтоване програмування <i>Ярослав Вячеславович Кривий</i>	58

Зберегти пріоритети

Рисунок 10 – Зміна пріоритетів за допомогою стрілок

ВМУ 2025 3-4 семестри 1 дисципліна або Іноземна мова (ТЕСТОВИЙ)

Шановні здобувачі освіти, оберіть дисципліну на 3-4 семестр

Пріоритети змінено, але не збережено

Ви маєте зробити вибір до 29.11.2024, залишилось 2 днів.
Мінімальна кількість студентів у групі: 25.
Буде вибрано 1 різних дисциплін

Перемістіть в початок найбажаніші курси. Перетягуйте рядки мишею або натискайте кнопки зі стрілками.

Пріоритет	Назва курсу	Дисципліна
1	Об'єктно-орієнтоване програмування Ярослав Вячеславович Кривий	58
3	Тестовий курс Ярослав Вячеславович Кривий	13625
2	Смарт технології в освіті і сучасному житті (Кириченко Н.В./ Кривий Я.В., 2024) Наталія Володимирівна Кириченко, Ярослав Вячеславович Кривий	15495

Зберегти пріоритети

Рисунок 11 – Зміна пріоритетів за допомогою перетягування мишею

ВМУ 2025 3-4 семестри 1 дисципліна або Іноземна мова (ТЕСТОВИЙ)

Шановні здобувачі освіти, оберіть дисципліну на 3-4 семестр

Пріоритети змінено, але не збережено

Ви маєте зробити вибір до 29.11.2024, залишилось 2 днів.
Мінімальна кількість студентів у групі: 25.
Буде вибрано 1 різних дисциплін

Перемістіть в початок найбажаніші курси. Перетягуйте рядки мишею або натискайте кнопки зі стрілками.

Пріоритет	Назва курсу	Дисципліна
1	Об'єктно-орієнтоване програмування Ярослав Вячеславович Кривий	58
2	Тестовий курс Ярослав Вячеславович Кривий	13625
3	Смарт технології в освіті і сучасному житті (Кириченко Н.В./ Кривий Я.В., 2024) Наталія Володимирівна Кириченко, Ярослав Вячеславович Кривий	15495

Зберегти пріоритети

Рисунок 12 – Пріоритети після перетягування мишею

Коли здобувач змінює пріоритет дисципліни, то система відображає відповідне повідомлення, яке попереджає здобувача, що без натискання на кнопку «Зберегти пріоритети», система не збереже поточний вибір.

Опціонально, якщо здобувача влаштовує розміщення дисциплін за замовчуванням, то можна відразу натиснути на кнопку «Зберегти пріоритети», у цьому випадку система розставить пріоритети згори донизу.

Якщо після натискання на кнопку «Зберегти пріоритети» у здобувача залишаються блоки в яких він не зробив вибір, то система відобразить наступний (рис. 13).

ВМС 2025 МФ 6.1213-пі-1, 6.1213-пі-2, 6.1214-пі-с2 дисципліна № 1 на 6 семестр (ТЕСТОВИЙ)

Шановні здобувачі освіти, оберіть будь-яку дисципліну в межах спеціальності на 6 семестр

Ви маєте зробити вибір до 29.11.2024, залишилось 2 днів.
Мінімальна кількість студентів у групі: 15.
Буде вибрано 1 різних дисциплін

Перемістіть в початок найбажаніші курси. Перетягуйте рядки мишею або натискайте кнопки зі стрілками.

Пріоритет	Назва курсу	Дисципліна
<input type="checkbox"/>	Нейронні мережі (Кудін О.В.) <i>Олексій Володимирович Кудін</i>	9512
<input type="checkbox"/>	JavaScript фреймворки <i>Ярослав Вячеславович Кривий</i>	15652
<input type="checkbox"/>	Комп'ютерне моделювання засобами Python <i>Сергій Миколайович Гребенюк</i>	16270

Зберегти пріоритети

Рисунок 13 – Наступний блок

Взаємодія з цим та всіма наступними блоками за вищеописаним алгоритмом (рис. 14).

ВМС 2025 МФ 6.1213-пі-1, 6.1213-пі-2, 6.1214-пі-с2 дисципліна № 1 на 6 семестр (ТЕСТОВИЙ)

Шановні здобувачі освіти, оберіть будь-яку дисципліну в межах спеціальності на 6 семестр

Пріоритети змінено, але не збережено

Ви маєте зробити вибір до 29.11.2024, залишилось 2 днів.
Мінімальна кількість студентів у групі: 15.
Буде вибрано 1 різних дисциплін

Перемістіть в початок найбажаніші курси. Перетягуйте рядки мишею або натискайте кнопки зі стрілками.

Пріоритет	Назва курсу	Дисципліна
1	JavaScript фреймворки <i>Ярослав Вячеславович Кривий</i>	15652
2	Нейронні мережі (Кудін О.В.) <i>Олексій Володимирович Кудін</i>	9512
3	Комп'ютерне моделювання засобами Python <i>Сергій Миколайович Гребенюк</i>	16270

Зберегти пріоритети

Рисунок 14 – Розставляємо пріоритети в наступному блоці

ВМУ 2025 3-4 семестри 1 дисципліна або Іноземна мова (ТЕСТОВИЙ)

Шановні здобувачі освіти, оберіть дисципліну на 3-4 семестр

Ви маєте зробити вибір до 29.11.2024, залишилось 2 днів.
Мінімальна кількість студентів у групі: 25.
Буде вибрано 1 різних дисциплін

Перемістіть в початок найбажаніші курси. Перетягуйте рядки мишею або натискайте кнопки зі стрілками.

Ваш вибір збережено. Дата збереження вибору 27.11.2024

Пріоритет	Назва курсу	Дисципліна
1	Об'єктно-орієнтоване програмування Ярослав Вячеславович Кривий	58
2	Тестовий курс Ярослав Вячеславович Кривий	13625
3	Смарт технології в освіті і сучасному житті (Кириченко Н.В./ Кривий Я.В., 2024) Наталія Володимирівна Кириченко, Ярослав Вячеславович Кривий	15495

Зберегти пріоритети

[Повернутися до результатів вибору](#)

Рисунок 17 – Блок із зафіксованими пріоритетами

Далі здобувач може змінювати пріоритети за алгоритмом наведеним у розділі «Як вибрати дисципліну?» (рис. 18).

ВМУ 2025 3-4 семестри 1 дисципліна або Іноземна мова (ТЕСТОВИЙ)

Шановні здобувачі освіти, оберіть дисципліну на 3-4 семестр

Пріоритети змінено, але не збережено

Ви маєте зробити вибір до 29.11.2024, залишилось 2 днів.
Мінімальна кількість студентів у групі: 25.
Буде вибрано 1 різних дисциплін

Перемістіть в початок найбажаніші курси. Перетягуйте рядки мишею або натискайте кнопки зі стрілками.

Ваш вибір збережено. Дата збереження вибору 27.11.2024

Пріоритет	Назва курсу	Дисципліна
1	Тестовий курс Ярослав Вячеславович Кривий	13625
2	Об'єктно-орієнтоване програмування Ярослав Вячеславович Кривий	58
3	Смарт технології в освіті і сучасному житті (Кириченко Н.В./ Кривий Я.В., 2024) Наталія Володимирівна Кириченко, Ярослав Вячеславович Кривий	15495

Зберегти пріоритети

[Повернутися до результатів вибору](#)

Рисунок 18 – Зміна пріоритетів

Після зміни пріоритетів, користувач повинен натиснути на кнопку «Зберегти пріоритети», система зафіксує новий вибір (рис. 19–20).

Шановні здобувачі освіти, оберіть дисципліну на 3-4 семестр

Пріоритети змінено, але не збережено

Ви маєте зробити вибір до 29.11.2024, залишилось 2 днів.
Мінімальна кількість студентів у групі: 25.
Буде вибрано 1 різних дисциплін

Перемістіть в початок найбажаніші курси. Перетягуйте рядки мишею або натискайте кнопки зі стрілками.

Ваш вибір збережено. Дата збереження вибору 27.11.2024

Пріоритет	Назва курсу	Дисципліна
1	Тестовий курс Ярослав Вячеславович Кривий	13625
2	Об'єктно-орієнтоване програмування Ярослав Вячеславович Кривий	58
3	Смарт технології в освіті і сучасному житті (Кириченко Н.В./ Кривий Я.В., 2024) Наталія Володимирівна Кириченко, Ярослав Вячеславович Кривий	15495

Зберегти пріоритети

Повернутися до результатів вибору

Рисунок 19 – Фіксація нового вибору

Курси за вибором > Вибрати курси

Ваш вибір за 1-ми пріоритетами

Назва блоку	Назва дисципліни	Пріоритет	Змінити пріоритети	Деталі вибору
ВМУ 2025 3-4 семестри 1 дисципліна або іноземна мова (ТЕСТОВИЙ)	Тестовий курс	1	<input type="checkbox"/>	<input type="checkbox"/> <input type="checkbox"/>
ВМС 2025 МФ 6.1213-пі-1, 6.1213-пі-2, 6.1214-пі-с2 дисципліна № 1 на 6 семестр (ТЕСТОВИЙ)	JavaScript фреймворки	1	<input type="checkbox"/>	<input type="checkbox"/> <input type="checkbox"/>

Рисунок 20 – Відображення результату

Які інструменти статистики мені доступні?

Окрім таблиці з результатами вибору пріоритетів, здобувачу доступні наступні інструменти статистики:

1) Столбець «Деталі вибору»:

1. Піктограма «Перегляд» – надає можливість переглянути пріоритети здобувача для кожної дисципліни обраного блоку (рис. 21–22);

Ваш вибір за 1-ми пріоритетами

Назва блоку	Назва дисципліни	Пріоритет	Змінити пріоритети	Деталі вибору
ВМУ 2025 3-4 семестри 1 дисципліна або іноземна мова (ТЕСТОВИЙ)	Тестовий курс	1	<input type="checkbox"/>	<input checked="" type="checkbox"/> <input type="checkbox"/>
ВМС 2025 МФ 6.1213-пі-1, 6.1213-пі-2, 6.1214-пі-с2 дисципліна № 1 на 6 семестр (ТЕСТОВИЙ)	JavaScript фреймворки	1	<input type="checkbox"/>	<input type="checkbox"/> <input type="checkbox"/>

Рисунок 21 – Піктограма «Перегляд»

Ваш вибір за ВМУ 2025 3-4 семестри 1 дисципліна або Іноземна мова (ТЕСТОВИЙ)

Назва дисципліни	Пріоритет
Тестовий курс	1
Об'єктно-орієнтоване програмування	2
Смарт технології в освіті і сучасному житті (Кириченко Н.В./ Кривий Я.В., 2024)	3

[Повернутися до результатів вибору](#)

Рисунок 22 – Перегляд пріоритетів

2. Піктограма «Статистика» – надає можливість переглянути пріоритети всіх здобувачів для кожної дисципліни обраного блоку (рис. 23–24).

Ваш вибір за 1-ми пріоритетами



Назва блоку	Назва дисципліни	Пріоритет	Змінити пріоритети	Деталі вибору
ВМУ 2025 3-4 семестри 1 дисципліна або Іноземна мова (ТЕСТОВИЙ)	Тестовий курс	1	<input type="checkbox"/>	<input type="checkbox"/> 
ВМС 2025 МФ 6.1213-пі-1, 6.1213-пі-2, 6.1214-пі-с2 дисципліна № 1 на 6 семестр (ТЕСТОВИЙ)	JavaScript фреймворки	1	<input type="checkbox"/>	<input type="checkbox"/> 

Рисунок 23 – Піктограма «Статистика»

Блок: ВМУ 2025 3-4 семестри 1 дисципліна або Іноземна мова (ТЕСТОВИЙ)

courseid	Название курса	Первое место (кол-во человек)	Второе место (кол-во человек)	Третье место (кол-во человек)
13625	Тестовий курс	1	0	0
58	Об'єктно-орієнтоване програмування	0	1	0
15495	Смарт технології в освіті і сучасному житті (Кириченко Н.В./ Кривий Я.В., 2024)	0	0	1

Рисунок 24 – Перегляд статистики популярності дисциплін блоку

2) Пункт «Статистика вибору дисциплін» – містить інформацію про пріоритети всіх здобувачів для кожної дисципліни для всіх блоків в межах університету/інституту (більше корисно для викладачів) (рис. 25 – 26).

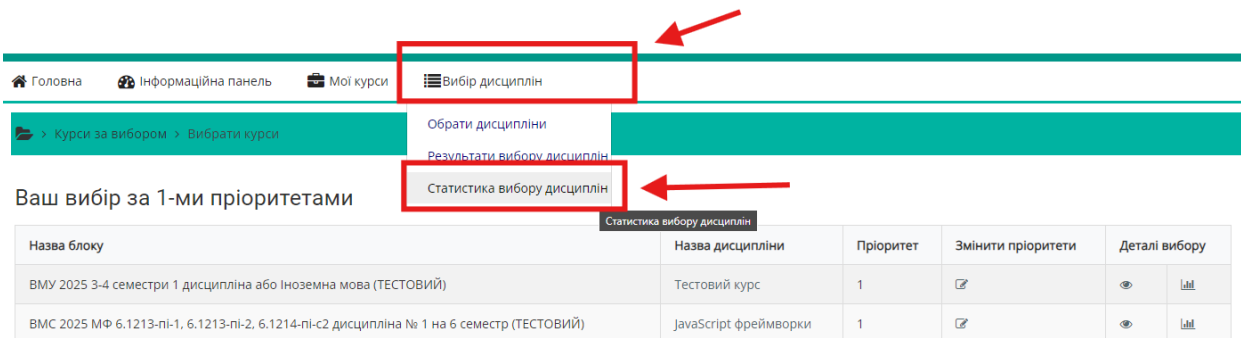


Рисунок 25 – Пункт «Статистика вибору дисциплін»

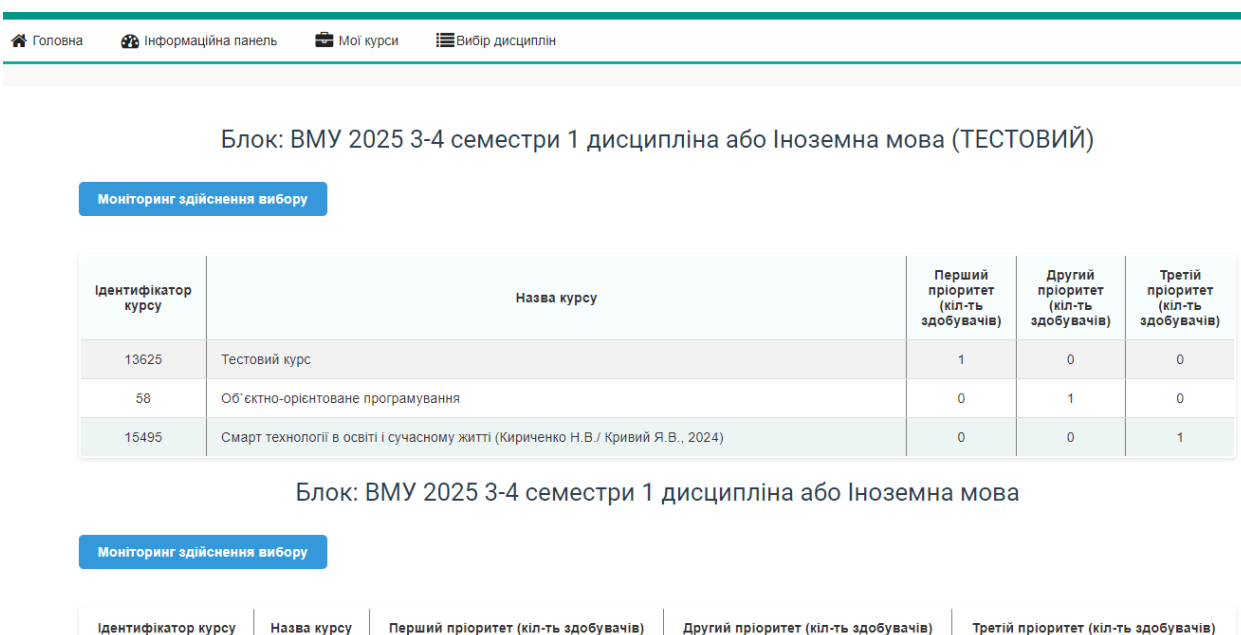


Рисунок 26 – Перегляд статистики

- 3) Пункт «Результати вибору дисциплін» – містить інформацію про дисципліни, на які здобувача було зараховано та за яким пріоритетом. Якщо у стовбці «Пріоритет» стоїть «Авторозподілення», то це означає, що здобувач не зробив вибір самостійно у визначені строки. Ця вкладка стає доступна здобувачу виключно після закінчення обрахунку вибору дисциплін (рис. 27–28).

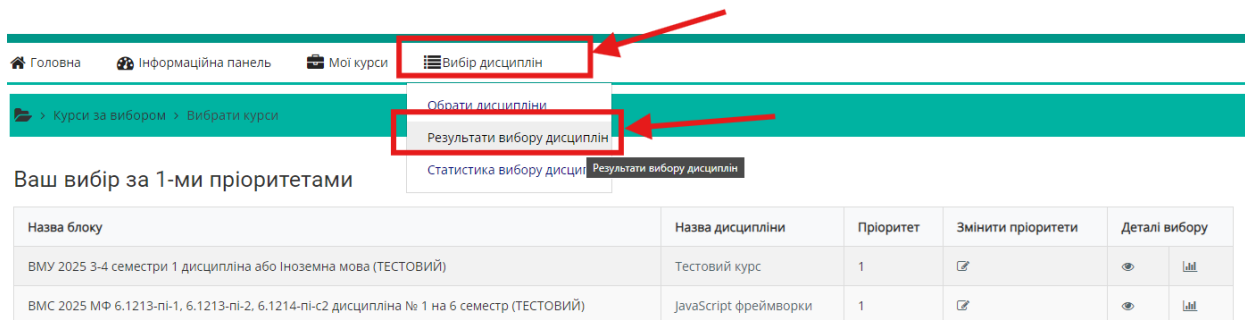


Рисунок 27 – Пункт «Результати вибору дисциплін»

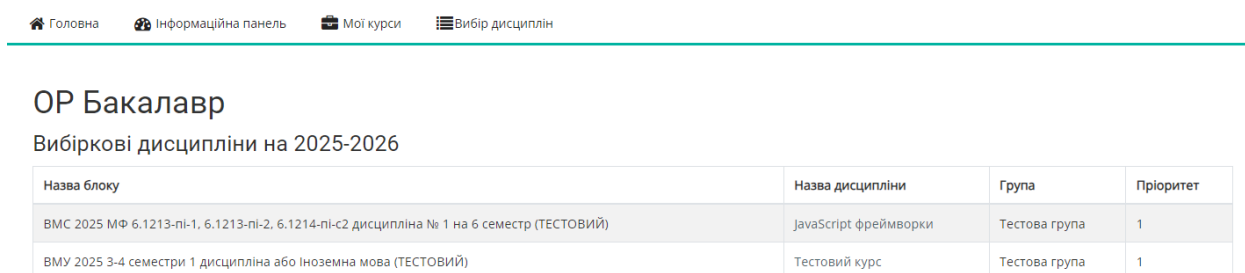


Рисунок 28 – Результат вибору

Що робити, якщо я не зміг прийняти участь у виборі дисциплін з **ПОВАЖНИХ ПРИЧИН?**

Здобувачі освіти, які не зробили свій вибір з поважних причин (лікарняний, стажування тощо), що підтверджується відповідними документами, можуть відкоригувати вибір після завершення процедури вибору на підставі особистої заяви в термін з 01 січня по 31 січня на ім'я проректора з науково-педагогічної та навчальної роботи, яка подається до навчальної лабораторії інформаційного забезпечення освітнього процесу.