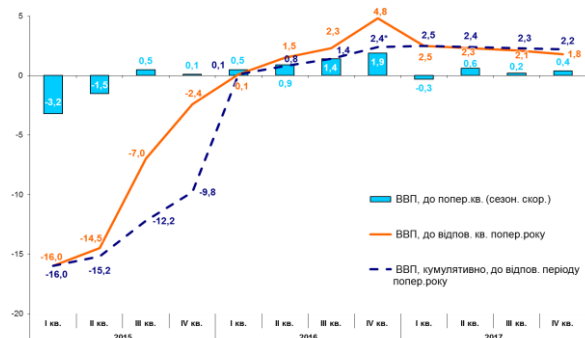


ВВП у IV кварталі 2017 року

Динаміка ВВП

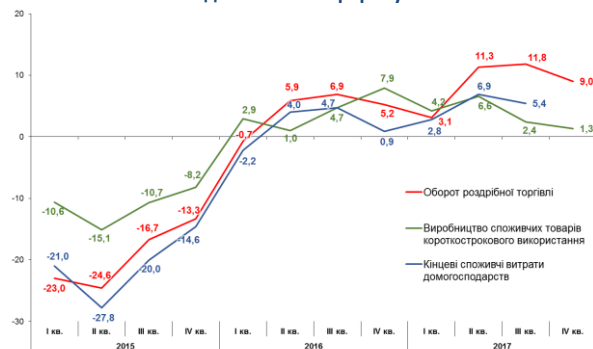
(%, до відпов. кв. поперед. року, до поперед. кв. (сезон. скор.), кумулятивно до відповід. періоду поперед. року)



* Остаточні дані (щоквартальні дані за 2016 рік відповідають уточненому звіту Держстату)

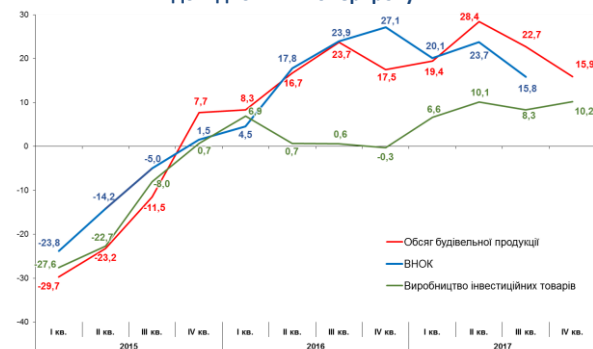
Джерело. розрахунки МЕРТ, Держстат

Динаміка показників, що характеризують споживчий попит, % до відпов. кв. поперед. року



Джерело. розрахунки МЕРТ, Держстат

Динаміка показників, що характеризують інвестиційний попит, % до відпов. кв. поперед. року



Джерело. розрахунки МЕРТ, Держстат

Коментар для ЗМІ «За оперативною оцінкою ДСС у IV кв. 2017 р. ВВП зріс на 1,8% до відповідного кварталу 2016 р., порівняно з попереднім кварталом ВВП зріс на 0,4% (із урахуванням сезонного фактору).

Загалом активніше розширення споживчого та інвестиційного попиту, а також сприятливіша цінова кон'юнктура на світових товарних ринках обумовили формування загального показника ВВП за 2017р. на вищому рівні ніж прогнозувалося.

За розрахунками МЕРТ на основі квартальних даних Держстату зростання ВВП в цілому за 2017 рік оцінюється на рівні 2,2%»

Опис загальної ситуації:

У цілому у 2017 р. спостерігалось продовження економічного зростання, яке відновилося у 2016 р. Хоча, збереження складних умов виробничої діяльності у сільському господарстві, що за підсумком року продемонструвало падіння (зокрема, несприятливі погодні умови та епізоотична ситуація у свинарстві), добувної промисловості й сфері енергетики (наслідки блокади на сході) обумовлювали уповільнення темпів зростання упродовж року.

З іншого боку, відкриття нових підприємств, диверсифікація ринків збуту та сприятлива зовнішня кон'юнктура компенсували негативний вплив від наслідків блокади на сході, що найбільше відчувалися у сфері ГМК та енергетики. Як наслідок, у IV кв. 2017р. відбулося відновлення позитивної динаміки промисловості, що за підсумками року дозволило навіть вийти майже на «нульовий» рівень (обсяг промислового виробництва у 2017 р. по відношенню до 2016р. скоротився на 0,1%).

Основним підґрунтям зростання залишались споживча та інвестиційна активність, що сприяло розвитку видів економічної діяльності, орієнтованих на їх задоволення (зокрема, харчова промисловість, машинобудування, виробництво будматеріалів тощо).

Поряд з цим, після звуження зовнішнього попиту впродовж останніх 5 років у II півріччі 2017 р. відбулось відновлення його позитивного впливу на тлі позитивної цінової динаміки на світових товарних ринках (за даними НБУ, у 2017 р. до 2016 р. зростання експорту товарів та послуг у вартісному обсязі становило 17,3%).

Основні чинники:

високий рівень будівельної активності на виробничих та інфраструктурних об'єктах (зокрема, на об'єктах енергетичних підприємств, транспортної інфраструктури та нежитлового будівництва в АПК) в умовах розширення фінансових можливостей підприємств та бюджету;

висока споживча активність домогосподарств, яка була посилена у IV кв. 2017 р. проведенням з 01.10.2017р. змін у сфері пенсійного забезпечення (перерахунок раніше призначених пенсій, запровадження нового механізму індексації пенсій (шляхом їх підвищення відповідно до законодавства) та скасування 15% зниження пенсій працюючим пенсіонерам), й упродовж року підтримувалась впливом підвищення мінімальної заробітної плати до 3200 грн. (у 2017 р. реальна заробітна плата зросла на 19,1%);

сприятлива цінова кон'юнктура на окремих світових товарних ринках вітчизняного експорту (зокрема, ринках металу, добрив, пшениці, динаміка, яких наприкінці року була визначена в тому числі прискоренням зростання цін на нафту, особливо у IV кв. 2017 р., окрім ринку залізної руди, де динаміку (падіння у IV кв. 2017 р.) визначали чинники з боку Китаю);

пожвавлення ділової активності, яке спостерігалось упродовж 2017р. (за даними НБУ індекс ділових очікувань у IV кв. 2017р. становив 115,2% у III кв. 2017 р. – 117,4%, у II кв. 2017 – 114,3%, у I кв. 2017 – 113,3%: починаючи з II кв. 2013 р. найвища річна позитивна динаміка показника);

розширення присутності на ринку ЄС (вартісні обсяги експорту товарів до країн ЄС збільшилися на майже на 32%, питома вага ЄС в загальному обсязі експорту товарів збільшилася до 35,4% за 2017 р. проти 31,9% за 2016 р.).

Динаміка ВВП, %

	2015				2016				2017			
	1 кв.	2 кв.	3 кв.	4 кв.	1 кв.	2 кв.	3 кв.	4 кв.	1 кв.	2 кв.	3 кв.	4 кв.
До поперед. кварталу (сезонно скориговані дані)	-3,2	-1,5	0,5	0,1	0,5	0,9	1,4	1,9	-0,3	0,6	0,2	0,4
До відповідного кварталу поперед. року	-16,0	-14,5	-7,0	-2,4	0,1	1,5	2,3	4,8	2,5	2,3	2,1	1,8
Кумулятивно, до відповідного періоду поперед. року	-16,0	-15,2	-12,2	-9,8	0,1	0,8	1,4	2,4*	2,5	2,4	2,3	2,2

* Остаточні дані (щоквартальні дані за 2016 рік відповідають уточненому звіту Держстату).

Джерело. Держстат, розрахунки МЕРТ