



МІНІСТЕРСТВО ЕКОНОМІЧНОГО РОЗВИТКУ І
ТОРГІВЛІ УКРАЇНИ



ФОНД ДЕРЖАВНОГО МАЙНА
УКРАЇНИ



Українські державні підприємства: Можливості приватизації

Липень 2015



Підприємство	Сторінка	Підприємство	Сторінка
ПАТ «Центренерго»	4	ДП «Племрепродуктор «Степове»	53
ПАТ «Одеський припортовий завод»	5	ПАТ «ДТЕК Октябрьська ЦЗФ»	54
ПАТ «Київенерго»	6	ПАТ «Тернопільський радіозавод «Оріон»	55
ДП «Маріупольський морський торговельний порт»	7	ПАТ «Дніпровський машинобудівний завод»	56
ПАТ «ДТЕК Дніпроенерго»	8	ДП «Новояворівське державне гірничо-хімічне підприємство «Сірка»	57
ДП «Морський торговельний порт «Южний»	9	ДП «Ренійський морський торговельний порт»	58
ДП «Іллічівський морський торговельний порт»	10	ДП «Радгосп «виноградна долина»	59
ДП «Одеський морський торговельний порт»	11	ПрАТ «Івано-Франківський локомотиворемонтний завод»	60
АК «Харківобленерго»	12	ДП «Новороздільське державне гірничо-хімічне підприємство «Сірка»	61
ПАТ «ДТЕК Західенерго»	13	ДП дорожнього зв'язку, інформаційного забезпечення та автоматики «Укрдорзв'язок»	62
Публічне акціонерне товариство «Лисичанськвугілля»	14	ДП «Усть-Дунайський морський торговельний порт»	63
ДП «Конярство України»	15	ДП «Чутове»	64
ДП «Вугільна компанія «Краснолиманська»	16	ДП «Харківське промислово-торгівельне підприємство»	65
ПАТ «Одесаобленерго»	17	ПАТ «Чернігівський завод радіоприладів»	66
ПАТ «Донбасенерго»	18	ПАТ «Науково-виробниче підприємство «Система»	67
ДП «Криворізька теплоцентраль»	19	ПАТ «Дніпрометробуд»	68
ВАТ «Запоріжжяобленерго»	20	ДП «Скадовський морський торговельний порт»	69
ПАТ «ДТЕК Дніпрообленерго»	21	ДП «Черкаський державний завод хімічних реактивів»	70
ПАТ «Миколаївобленерго»	22	ПАТ «Укрзахідвуглебуд»	71
ПАТ «Хмельницькобленерго»	23	Колективне сільськогосподарське підприємство «Полянка»	72
ДП «Ізмаїльський морський торговельний порт»	24	ДП «Український державний науково-технічний і проектний інститут промислових технологій»	73
ПАТ «Шахта імені О. Ф. Засядька»	25	ПАТ «Науково-дослідний інститут електромеханічних приладів»	74
ПАТ «Дніпродзержинська теплоелектроцентраль»	26	ДП «Мирогощанський державний іподром»	75
ВАТ «Тернопільобленерго»	27	ДП Навчально-дослідне господарство «Україна» Державного Агроєкологічного університету	76
ДП «Дніпропетровський науково-виробничий комплекс «Електрозовозбудування»	28	ВАТ «Науково-дослідний і проектно-конструкторський інститут атомного та енергетичного насособудування»	77
ДАТ «УКРБУД»	29	Публічне акціонерне товариство «Браїлівське»	78
ПАТ «Одеська ТЕЦ»	30	ДП «Дослідний завод «Хвиля»	79
ДП «Бердянський морський торговельний порт»	31	ДП з переробки брухту та відходів із вмістом дорогоцінних металів «Дніпро-ВДМ»	80
ДП «Херсонський морський торговельний порт»	32	ПАТ «Індустріальна скляна компанія»	81
ДП «Миколаївський морський торговельний порт»	33	ПАТ «Артемівський машинобудівний завод «Побєда труда»	82
ПАТ «Черкасиобленерго»	34	ДП «Нігинський кар'єр»	83
ВАТ «Акціонерна компанія «Свема»	35	ПАТ «Гайворонський тепловозоремонтний завод»	84
ПАТ «Херсонська ТЕЦ»	36	Публічне акціонерне товариство «Спектр-Сміла»	85
ДП «Севєродонецька ТЕЦ»	37	ДП «Український державний інститут по проектуванню заводів важкого машинобудування»	86
ПАТ «Сумиобленерго»	38	Державне насінницьке сільськогосподарське підприємство «Вирівське»	87
ПАТ «Азовмаш»	39	ДП «Державний інститут по проектуванню промислових підприємств»	88
ПрАТ «Президент-готель»	40	ДП «Агропромислова фірма «Леанка»	89
ПАТ «Український банк реконструкції та розвитку»	41	ПАТ «Закарпатський завод «Електроавтоматика»	90
ПАТ «Чорноморський суднобудівний завод»	42	Державне лісопромислове підприємство «Прикарпатліс»	91
Державне НВП «Електронмаш»	43	ПАТ «Одеський завод радіально-свердильних верстатів»	92
ПАТ «Львівська вугільна компанія»	44	Державне сільськогосподарське підприємство «Кільчень»	93
ВАТ «Тернопільське об'єднання «Текстерно»	45	ДП «Дніпропетровське обласне підприємство по племінній справі у тваринництві «Облплемпідприємство»	94
ПАТ «Миколаївська ТЕЦ»	46	ПАТ «Науково-дослідний і проектно-конструкторський інститут засобів технологічного устаткування «Велт»	95
Роздільське державне гірничо-хімічне підприємство «Сірка»	47	ПАТ «Луганськнафтопродукт»	96
ДП «Костянтинівський державний хімічний завод»	48	ПрАТ «Авіакомпанія «Горлиця»	97
ДП «Новояворівське ДП «Екотрансенерго»	49	ПАТ «Стебницьке гірничо-хімічне підприємство «Полімінерал»	98
Шахта «Надія»	50	Лиманське державне виробниче сільськогосподарсько-рибодовне підприємство	99
ДП «Кривбасшахтозакриття»	51	ДП «Богодухівський сільськогосподарський учбово-курсний комбінат»	100
ПАТ «ДТЕК Добропільська ЦЗФ»	52	Державне зовнішньоекономічне підприємство «Укркольорпром»	101
		ДП «Благодатне»	102



Підприємство	Сторінка	Підприємство	Сторінка
ДП "Сумський державний селекційний центр"	103	ДП "Державний проектний інститут по проектуванню підприємств гумової промисловості"	153
ДП "Володимирське"	104	ПАТ "Пересувна механізована колона №4"	154
ПрАТ "Комсомольське рудоуправління"	105	ПАТ "Будівельно-монтажне управління №20"	155
ПАТ "Український науково-дослідний інститут технології машинобудування"	106	ПАТ "Укрбізнесбанк"	156
ПАТ "Нікопольський завод трубопровідної арматури"	107	ДП "Український центр у сфері благоустрою"	157
ДП "Ізюмський державний завод офтальмологічної лінзи"	108	ПАТ "Струмок"	158
ПАТ "Агропромтехпостач"	109	ПАТ "Василівське вантажне автотранспортне підприємство"	159
ПАТ "Укрвуглепромтранс"	110	ПАТ "Іскра"	160
ДП "Коломийський експериментальний завод "Прут"	111	Відокремлений підрозділ "Шахта № 9 "Нововолинська" державного підприємства "Волиньвугілля"	161
ПрАТ "Браїлівська база зберігання та реалізації засобів захисту рослин"	112	Відокремлений підрозділ "Шахта "Бужанська" державного підприємства "Волиньвугілля"	162
ПАТ "АРКСІ"	113	Відокремлений підрозділ "Шахта "Великомостівська" державного підприємства "Львіввугілля"	163
ПАТ "Туристичний комплекс "Черемош"	114	Відокремлений підрозділ "Шахта "Червоноградська" державного підприємства "Львіввугілля"	164
ДП "Науково-дослідний центр рідких мінеральних добрив"	115	Відокремлений підрозділ "Шахта "Відродження" державного підприємства "Львіввугілля"	165
ДП "Світанок"	116	Відокремлений підрозділ "Шахта "Лісова" державного підприємства "Львіввугілля"	166
СП ТОВ «Керамнадра»	117	Відокремлений підрозділ "Шахта "Межирічанська" державного підприємства "Львіввугілля"	167
ДП "Науково-дослідний інститут "ХЕМЗ"	118	Відокремлений підрозділ "Шахта "Зарічна" державного підприємства "Львіввугілля"	168
ДП "Науково-дослідний інститут радіоелектронних систем "Квант-радіоелектроніка"	119	Відокремлений підрозділ "Шахта "Степова" державного підприємства "Львіввугілля"	169
ПАТ "Червоний чабан"	120	Відокремлений підрозділ "Шахта "Золоте" державного підприємства "Первомайськвугілля"	170
ДП спеціальне проектно-конструкторське технологічне бюро електроапаратури науково-виробничого об'єднання "Електроапарат"	121	Відокремлений підрозділ "Шахта "Гірська" державного підприємства "Селедіввугілля"	171
ПрАТ "Державний науково-виробничий комплекс заготівлі і збереження аутологічної крові та її компонентів"	122	Відокремлений підрозділ "Шахта "Карбоніт" державного підприємства "Селедіввугілля"	172
Інститут післядипломної освіти спеціалістів морського і річкового транспорту	123	Відокремлений підрозділ "Шахта "Тошківська" державного підприємства "Селедіввугілля"	173
ДП "Аграрно-промислова фірма "Полтавасадвинмаркет"	124	Відокремлений підрозділ "Шахта "Стаханова" державного підприємства "Красноармійськвугілля"	174
ДП "Мурафський кар'єр"	125	Відокремлений підрозділ "Шахта "Родинська" державного підприємства "Красноармійськвугілля"	175
ДП "Гвардійське"	126	Відокремлений підрозділ "Шахта "Курахівська" державного підприємства "Селедіввугілля"	176
ПАТ "Павлоградське налагоджувальне управління"	127	Відокремлений підрозділ "Шахта "Україна" державного підприємства "Селедіввугілля"	177
ДП "Дніпропетровський державний ливарно-механічний завод"	128	Відокремлений підрозділ "Шахта 1-3 "Новгородівська" державного підприємства "Селедіввугілля"	178
ДП "Монастирське"	129	Відокремлений підрозділ "Шахта "Росія" державного підприємства "Селедіввугілля"	179
ПрАТ "Перемишлянський приладобудівний завод "Модуль"	130	Відокремлений підрозділ "Шахта "Центральна" державного підприємства "Красноармійськвугілля"	180
ПАТ "Яготинський рибгосп"	131	Відокремлений підрозділ "Шахта "Димитрова" державного підприємства "Красноармійськвугілля"	181
ДП "Центр Аквакультури"	132	ДП "Шахта "Південнодонбаська № 3 ім. М. С. Сургая"	182
ДП "Державний позашкільний навчальний заклад "Перспектива"	133	ЄМК колишнього Державного підприємства "Тепличний комбінат"	183
ПАТ «Фермент»	134	ЄМК Державного підприємства "Укрспецобладнання"	184
ДП "Олександрійський шовкорадгосп"	135	ЄМК Державного підприємства Громадського харчування "Зустріч"	185
ПАТ "Бориспільське підприємство "Сортнасіневооч"	136	ДП "Сільськогосподарське підприємство "Олександрівське"	186
Полтавський державний навчально-курсний комбінат агропромислового комплексу	137	ДП "Волинська станція лувніцтва"	187
ДП Шовкорадгосп "Гоголівський"	138	ДП Шовківничий радгосп "Пологівський"	188
Приватне акціонерне товариство "Хлібозавод "Залізничник"	139	ДП - шовкорадгосп "Барішівський"	189
ПАТ "Емальхімпром"	140	Державне підприємство Шовкорадгосп "Хорольський"	190
ДП "Державне науково-виробниче підприємство "Винконсервпроект"	141	ДП ремонтно-будівельна дільниця "Агрос"	191
ДП "Сільськогосподарське підприємство "Трест"	142	ДП Тернопільське державне авіаційне підприємство "Універсал Авіа"	192
ПАТ "Виробництво "Технік"	143	ДП "Українська виробничо-наукова лабораторія "Імуногенетики"	193
ДП "Київська обласна коконосушарка"	144	ДП "Агроспецсервіс"	194
Публічне акціонерне товариство "Племінний завод імені Літвінова"	145	ДП "Чорноморський яхт-клуб"	195
ДП Державний шовкорадгосп "Чутівський"	146	Державна судноплавна компанія Укртанкер	196
ДП "Софіївське підприємство по племінній справі в тваринництві"	147	ДП "Криворізьке "Райагропроменерго"	197
ПАТ "Білоцерківський елеватор"	148	ДП "Великолазівський"	198
ПрАТ "Науково-технічний випробувальний центр "Спектр-Т"	149	ДП "Дніпропетровський експериментальний виноробний завод"	199
ДП "Апостолівське підприємство по племінній справі у тваринництві"	150	ДП "Світанок"	200
ДП "Державний міжгалузевий медично-інженерний науковий центр"	151	ДП "Торговий дім "Буковинська горілка"	201
ДП шовкогосподарство "Сахновщинське"	152	Державне науково-виробниче підприємство "Вега"	202
		ДП "Науково-технічний центр "ЗАЗавтотехніка"	203
		ТОВ "Світ ласощів"	204
		ТОВ "Будильський експериментальний завод"	205
		ТОВ "Липчанблок"	206



Ключові факти

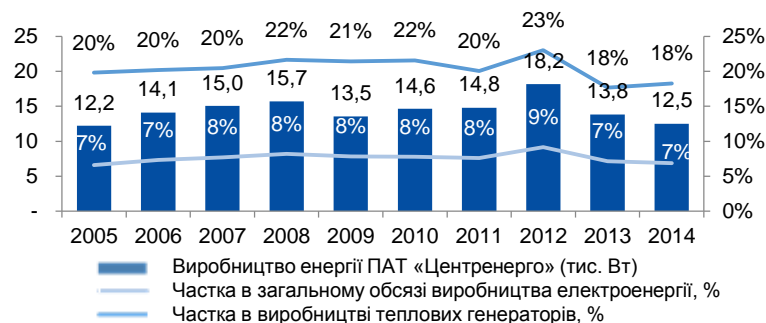
- ▶ ПАТ «Центренерго» – друга за розмірами енергогенеруюча компанія України з потужністю 7 600 МВт. Компанія проводить діяльність на 3 теплових станціях в Київській, Харківській та Донецькій областях та володіє ремонтною компанією ВП «Ременерго»
- ▶ ПАТ «Центренерго» має три газові установки потужністю 800 МВт на Вуглегірській електростанції та дві газових установки потужністю 300 МВт на Трипільській електростанції; таким чином, загальна потужність газових установок компанії складає 3 000 МВт. Решта 17 установок з виробництва електроенергії мають загальну потужність 4 660 МВт та працюють на вугіллі, такі установки є і на Зміївській станції
- ▶ Лише 4 установки (загальною потужністю 1 200 МВт) використовують так зване вугілля з високим вмістом летких речовин, тоді як іншим необхідний антрацит, об'єм поставок якого в Україну у 2014 р. скоротився в результаті тривалого воєнного протистояння у східних регіонах, де сконцентровані основні поклади вугілля
- ▶ Генеруючі потужності компанії було збудовано у 1960–70 рр.
- ▶ У 2014 р. її доля у виробництві електроенергії в Україні складала 7% (18% від загального об'єму виробництва теплової енергії).
- ▶ Держава володіє 78,3% пакетом акцій в ПАТ «Центренерго». Частка акцій у вільному обігу складає 21,7%

Ключові фінансові показники

Звіт про прибутки та збитки (млн грн)	2011	2012	2013	2014
Виручка	7 180	9 063	7 454	7 558
Валовий прибуток	546	884	780	294
Валова маржа	8%	10%	10%	4%
ЕВІТДА	391	558	770	311
ЕВІТДА маржа	5%	6%	10%	4%
Чистий прибуток	35	234	487	71
Баланс (млн грн)	2011	2012	2013	2014
Всього активів	4 318	4 507	5 027	5 281
у т.ч. основні засоби	2 147	2 091	2 026	2 088
Всього капіталу	1 863	2 086	2 503	2 428
Всього зобов'язань	2 454	2 420	2 523	2 853
у т.ч. фінансовий борг	567	699	784	182

Джерело: дані Компанії

Частка у виробництві електроенергії в Україні



Географічне розташування активів



Потужності та інші показники

	Трипільська	Зміївська	Вуглегірська	Всього
Встановлена потужність	1 800 МВт	2 200 МВт	3 600 МВт	7 600 МВт
у т.ч. газові блоки	2x300 МВт	-	3x800 МВт	3 000 МВт
у т.ч. вугільні блоки	4x300 МВт	6x175 МВт 3x275 МВт 1x325 МВт	4x300 МВт	4 600 МВт
Марка вугілля	А/Т	А/Т	Г	-
Витрати палива на кВт	406 г / кВт	405 г / кВт	г / кВт	-
Виробництво електроенергії (2014)	3 869 ГВт	5 002 ГВт	3 643 ГВт	12 514 ГВт
Чисельність співробітників*	1 812	2 879	2 852	8 226**

*У 2013 р. ** Включаючи ВП «Ременерго»



Ключові факти

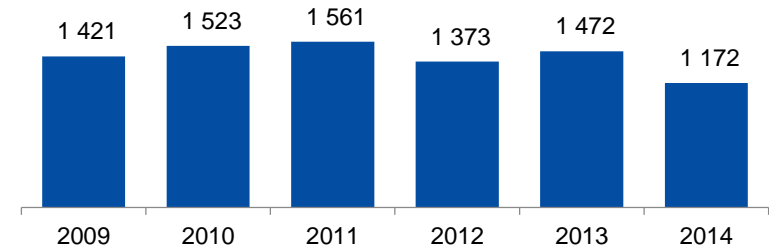
- ▶ Одеський припортовий завод (ОПЗ) є великим виробником хімічної продукції – підприємству належить 17% виробничих потужностей нітрату амонію та 19% виробничих потужностей карбаміду в Україні
- ▶ Особливою перевагою заводу є те, що він розташований на кінцевій точці аміачного трубопроводу Тольятті-Горлівка-Одеса і використовує морський термінал для перевалки хімічної продукції. Послуги з перевалки є додатковим джерелом доходу
- ▶ Окрім нітрату амонію та карбаміду, ОПЗ виробляє рідкий азот, діоксид вуглецю, рідкий кисень та сульфат натрію
- ▶ Завдяки стратегічному розташуванню та зв'язку з інфраструктурою хімічного транспортування (аміакопроводом) завод є експортоорієнтованим. Експортні продажі сягають 85% загального обсягу виробництва, основні експортні напрями включають країни ЄС та США
- ▶ Фінансові показники діяльності ОПЗ значно залежать від цін на природний газ, оскільки газ становить 80% від виробничих витрат
- ▶ У 2014, окрім закупівель природного газу від державної компанії НАК «Нафтогаз України», ОПЗ почав імпортувати газ з Угорщини через реверсні поставки
- ▶ Держава володіє 99,57% пакетом акцій в ОПЗ

Ключові фінансові показники

Млн грн	2012	2013	2014
Виручка	5 372	4 904	5 428
Валовий прибуток	168	(811)	(39)
ЕВІТДА	(12)	(1 034)	(132)
Чистий прибуток	(116)	(1 144)	(270)
Всього активів	2 240	2 756	8 827
Фінансовий борг	-	-	4 603

Джерело: дані Компанії

Виробництво добрив ОПЗ, тис т



Аміачний трубопровід і виробники хімічної продукції



Потужності, млн т за рік

Виробництво	
Нітрат амонію	1,1
Карбамід	0,9
Рідкий азот, діоксид вуглецю, рідкий кисень та сульфат натрію (незначна кількість)	
Всього виробничі потужності	2,0
Перевалка	
Амоній	4,3
Карбамід	5,0
Метанол	1,0
Рідкі добрива	0,5
Всього потужності з перевалки	10,8



Ключові факти

- ▶ «Київенерго» веде діяльність у столиці України і забезпечує Київ електроенергією та опаленням, поєднуючи при цьому процеси виробництва, транспортування та збуту енергоресурсів
- ▶ Компанія має 5 відокремлених підрозділів та 2 філіали («Енергосервіс», що обслуговує об'єкти соціальної сфери, та сміттєспалювальний завод «Енергія»)
- ▶ «Київенерго» виробляє 100% електроенергії і 75% теплової енергії, що споживаються мешканцями Києва
- ▶ Виробництво електроенергії відбувається на двох ТЕЦ «Київенерго», а саме ТЕЦ-5 і ТЕЦ-6, встановлена електрична потужність яких складає 700 та 500 МВт відповідно. Вироблена електроенергія транспортується через повітряні та кабельні лінії електропередач, довжина яких складає приблизно 13 км
- ▶ Виробництво теплової енергії здійснюється на ТЕЦ-5 і ТЕЦ-6, а також на 4 станціях тепlopостачання і 181 котельній, загальна потужність яких складає 8 711 Гкал/год
- ▶ В компанії працюють близько 14 тис. осіб
- ▶ Частка держави в ПАТ «Київенерго» складає 25.0%
- ▶ Іншим акціонером компанії є група ДТЕК, яка володіє 72.39% акцій (з них: DTEK Holdings Limited - 25.00%, DTEK ENERGY B.V. - 29.09% та ТОВ "ДТЕК ЕНЕРГО" - 18.30%)

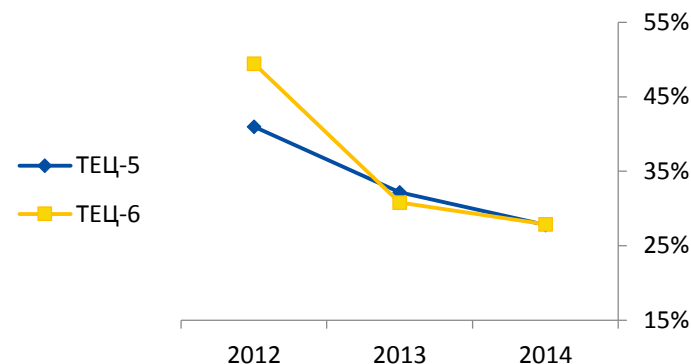
Ключові фінансові показники

Млн грн	2012	2013	2014
Виручка	16 411	13 514	13 639
Валовий прибуток	2 399	550	531
ЕВІТДА	3 069	1 549	764
Чистий прибуток/(Збиток)	2 376	1 004	84
Всього активів	7 018	10 762	9 241
Власний капітал	3 985	4 456	4 493
Всього зобов'язань	3 033	6 307	4 748

Географічне розташування активів



Використання встановленої потужності ТЕЦ



Ключові показники

Операційні показники	2012	2013	2014
Електроенергія			
Встановлена потужність, МВт	1 200	1 200	1 200
Наявна потужність, МВт	1 200	1 200	1 200
Теплова енергія			
Встановлена потужність, Гкал/год	8 719	8 715	8 711
Наявна потужність, Гкал/год	8 078	7 996	7 990



Ключові факти

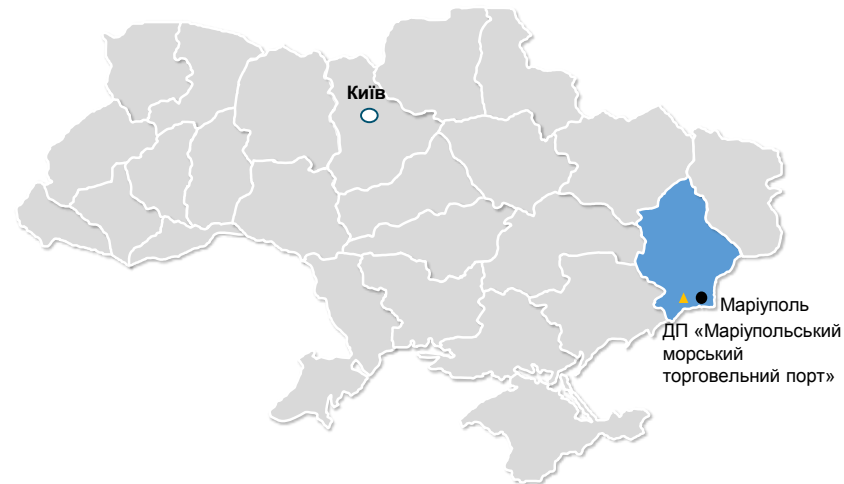
- ▶ Маріупольський морський торговельний порт є головними морськими воротами Донбасу та одним з чотирьох найбільших портів України (разом з портами Південний, Одеса та Іллічівськ). Це один із ключових портів, що здійснюють перевалку вугілля, металу, руд і продукції машинобудування. Порт також має потужності для перевалки зерна, добрив, глини, тарноштучних вантажів і контейнерів
- ▶ Порт може приймати судна довжиною до 250 метрів і осадкою до 8 метрів
- ▶ Державне підприємство Маріупольський морський торговельний порт (далі – «Компанія») – це державна стивідорна компанія, що працює у Маріупольському морському торговельному порту
- ▶ Компанія має 21 причал: їх довжина коливається від 145 до 250 метрів, а глибина - від 6,4 до 9,8 метрів
- ▶ Компанія володіє наступними активами:
 - 31 власних суден, у тому числі дев'ять криголамних буксирів, шість плавучих кранів, п'ять пасажирських і 11 спеціалізованих судів
 - Різноманітні стаціонарні і самохідні крани, підйомники, перевантажна техніка, трактори, автотранспортувачі, локомотиви та транспортні засоби
- ▶ У 2014 році загальний вантажообіг Маріупольського порту склав 13 млн т, в тому числі 12 млн т – через державні портові термінали. Це становить 9% загальног о обсягу перевалки у морських портах України
- ▶ У річному співставленні, вантажообіг Маріупольського порту у 2014р. скоротився на 16% - на діяльності підприємства негативно позначилися збройний конфлікт на Донбасі та зменшення обсягів перевалки товарів російського походження (на частку яких припадало до 50% від загального обсягу перевалки)

Ключові фінансові показники

Млн грн	2012	2013	2014
Виручка	1 023	923	902
Валовий прибуток	479	591	616
Чистий прибуток	401	274	332
Всього активів	2 212	2 363	2 577

Джерело: дані Компанії

Географічне розташування активів





Ключові факти

- ▶ ПАТ «Дніпроенерго» - один з найбільших виробників електроенергії в Україні: загальна встановлена потужність електростанцій компанії складає 8 185 МВт, що становить 16% від сукупної потужності всіх електростанцій України. На долю Компанії перепадає 8.9% від сумарного виробництва електроенергії України
- ▶ До складу Компанії входять три теплові електростанції:
 - Придніпровська ТЕС (Дніпропетровська обл.) – 8 енергоблоків
 - Криворізьська ТЕС (Дніпропетровська обл.) - 10 енергоблоків
 - Запорізьська ТЕС (Запорізька обл.) - 8 енергоблоків
- ▶ Крім виробництва електроенергії, «ДТЕК Дніпроенерго» також забезпечує тепло населені пункти Дніпропетровської та Запорізької областей
- ▶ Основним паливом, використовуваним в компанії, є енергетичне вугілля. Також застосовуються топковий мазут і природний газ
- ▶ Держава володіє 25% пакетом акцій в ПАТ «ДТЕК Дніпроенерго»

Постачання електроенергії ПАТ «ДТЕК Дніпроенерго»



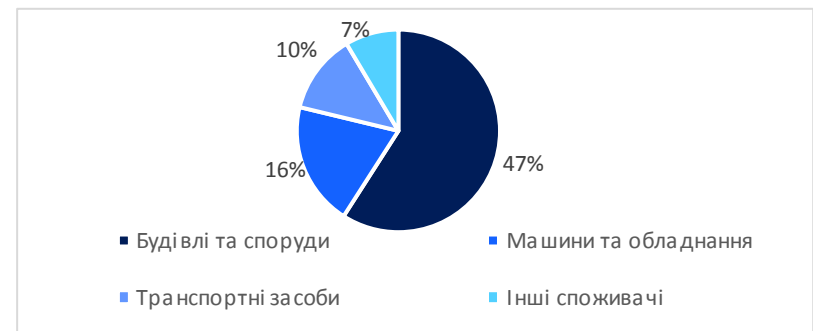
Географічне розташування активів



Ключові фінансові показники

Млн грн	2012	2013	2014
Виручка	9 231	9 766	9 764
Валовий прибуток	(283)	1 150	649
ЕВІТДА	1 552	2 301	355
Чистий прибуток	936	1 395	(58 815)
Всього активів	7 790	9 127	12 043
Фінансовий борг	554	462	36

Склад основних засобів станом на 31 грудня 2014 р.



Ключові факти

- ▶ Державне Підприємство Морський Торговий Порт «Южний» (ДП МТП «Южний») – державна стивідорна компанія, яка веде діяльність на території морського порту «Южний»
- ▶ «Южний» – найбільший за вантажообігом і найглибший порт в Україні. В 2014р. порт (приватні та державні стивідори) забезпечив близько 33% загального вантажообігу в Україні
- ▶ Глибина головного причалу складає ~14м, але порт також має два глибоководні причали (18.5м), які здатні приймати великотоннажні судна
- ▶ «Южний» здатний прийняти 24 судна у зовнішніх водах порту
- ▶ До складу порту входять дві вантажно-розвантажувальні ділянки та три залізничні
- ▶ В 2014р. порт оптимізував робочий процес за допомогою впровадження електронної системи обміну даними та «free practice» (надання дозволу на здійснення вантажних робіт до того, як співробітники прикордонного контролю та митниці закінчать роботу на борту судна). Це нововведення допомогло оптимізувати час простою суден і, таким чином, може потенційно збільшити вантажообіг порту

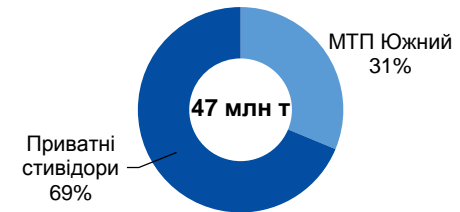
Ключові фінансові показники

Млн грн	2012	2013	2014
Виручка	1 336	1 098	1 297
Валовий прибуток	720	464	664
ЕВІТДА	603	419	617
Чистий прибуток/(Збиток)	404	164	384
Всього активів	4 433	2 171	2 482
Власний капітал	3 779	1 489	1 717
Всього зобов'язань	653	682	766

Географічне розташування активів



МТП «Южний»: Структура перевалки стивідорами, 2014



Огляд потужностей МТП «Южний»

Кількість терміналів	1
Кількість причалів	6
Пропускна спроможність	
Наливні вантажі ('000 т/рік)	-
Сухі вантажі ('000 т/рік)	11 300
Контейнери ('000 ТЕУ/рік)	-
Пасажири ('000/рік)	-
Площа складів ('000 м²)	
Криті склади	2.3
Відкриті склади	190.0



Ключові факти

- ▶ Державне підприємство Іллічівський морський торговельний порт (ДП Іллічівський МТП) – це державна стивідорна компанія, яка здійснює діяльність на території Іллічівського морського порту
- ▶ Іллічівський морський порт є одним з найбільших портів в Україні. Він знаходиться на північно-західному березі Чорного моря на території Сухого лиману (19 км на південний захід від Одеси)
- ▶ Загальна довжина причальної лінії складає приблизно 6 км. Порт здатний приймати судна з осадкою до 13 м та довжиною до 275 м (в деяких випадках до 300 м)
- ▶ Порт спеціалізується на перевалці руди, сірки, зерна, контейнерів, а також на зберіганні та перевалці рідких рослинних олій. Місткість складів зернового терміналу порту складає 4 млн тонн, наливних вантажів – 3 млн тонн і сірчанних насипних вантажів – 2 млн тонн
- ▶ Іллічівський порт також містить паливний термінал для перевалки та зберігання нафтопродуктів (дизельне паливо, бензин, мазут і сира нафта) і комплекс для перевантаження зріджених газів
- ▶ Зважаючи на те, що порти міст Севастополь, Євпаторія і Керч більше не входять до транспортної системи України, частина їхнього товаропотоку була перенаправлена до Іллічівського порту

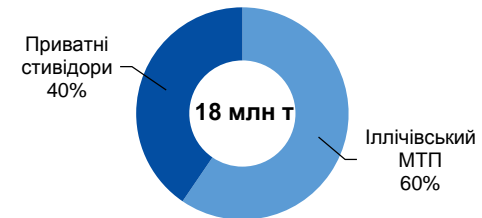
Основні фінансові показники

Млн грн	2012	2013	2014
Дохід від реалізації	874	659	769
Валовий прибуток	142	(80)	114
ЕВІТДА	214	77	279
Чистий прибуток/(збиток)	100	(86)	117
Загальні активи	2 010	1 879	2 014
Власний капітал	1 782	1 709	1 721
Загальні зобов'язання	228	171	293

Географічне розташування активів



Структура перевалки стивідорами, 2014



Огляд потужностей Іллічівського МТП

Кількість терміналів	1
Кількість причалів	11
Пропускна спроможність	
Наливні вантажі ('000 т/рік)	520
Сухі вантажі ('000 т/рік)	29 345
Контейнери ('000 ТЕУ/рік)	300
Пасажирів ('000/рік)	25 000
Площа складів ('000 м²)	
Криті склади	10
Відкриті склади	356



Ключові факти

- ▶ Державне підприємство Одеський морський торговельний порт (ДП Одеський МТП) – це державна стивідорна компанія, яка здійснює діяльність на території Одеського морського порту
- ▶ Одеський порт - один з найбільших портів Чорноморсько-Азовського басейну, розташований у північно-західній частині Чорного моря. Порт є лідером за обсягами перевалки вантажів серед портів України і найбільшим пасажирським портом на Чорному морі
- ▶ На території порту розташовані: вісім виробничо-перевантажувальних комплексів з переробки сухих вантажів, пасажирський комплекс, нафтовий і два контейнерні термінали, комплекси з перевалки рослинних і технічних масел, є спеціалізовані причали для прийому ро-ро суден, перевалки зернових вантажів
- ▶ На території Карантинного молу діє вільна (спеціальна) економічна зона "Порто-Франко"
- ▶ Розвинена транспортна інфраструктура дозволяє доставляти вантажі в порт автомобільним, залізничним, морським і річковим транспортом
- ▶ Для прискорення обробки контейнерів створений спеціальний шляхопровід, що дозволяє вантажному автотранспорту заїжджати в порт, минаючи автодороги міста
- ▶ Держава володіє 100% в ДП Одеський МТП

Ключові фінансові показники

млн. грн.	2013	2014
Виручка	457	292
Валовий прибуток	228	149
Чистий прибуток	179	147
Всього активів	1 805	1 847
Фінансовий борг	-	-

Джерело: дані Компанії

Географічне розташування активів



Огляд потужностей Одеського МТП

Технічна характеристика

Площа території (га)	141
Кількість причалів	54
Протяжність причальної лінії (м)	9 000
Максимальні параметри суден (м)	довжина - до 330 м ширина – до 40 м осадка - до 13,0 м.

Технічні можливості порту (перевалка/обслуговування)

Сухі вантажі (млн. т)	21
Наливні вантажі (млн. т)	25
Контейнери (TEU)	900 000
Туристи (млн.)	4



Ключові факти

- ▶ АК «Харківобленерго» є однією з найбільших енергорозподільчих компаній в Україні, яка забезпечує передачу та постачання енергії високорозвиненому Харківському регіону
- ▶ Компанія обслуговує 1,2 млн домогосподарств і 3 тис промислових споживачів (переважно машинобудівні заводи). Найбільшими клієнтами є комунальні служби водопостачання та централізованого опалення, КП «Харківський метрополітен», машинобудівні заводи «Турбоатом» і «Електроважмаш»
- ▶ Дві групи клієнтів – домогосподарства та промислові клієнти - забезпечують 42,5% та 30,7% усіх продажів енергії АК «Харківобленерго». Решта - 23,5% та 3,3% розподіляється, відповідно, між комерційними непромисловими споживачами і муніципальними користувачами
- ▶ Харківобленерго володіє мережею ліній електропередач довжиною 47,3 тис км з трансформаційною потужністю в 8 162 МВ-А
- ▶ Чисельність працівників компанії складає приблизно 7100 співробітників
- ▶ Держава володіє 65% пакетом акцій в АК «Харківобленерго»
- ▶ Міноритарний пакет акцій в розмірі 29,8% належить Константину Григоришину. Решта – 5,2% акцій – у вільному обігу

Ключові фінансові показники

Млн грн	2012	2013	2014
Виручка	3 397	3 656	3 948
Валовий прибуток	190	128	67
ЕВІТДА	448	294	298
Чистий прибуток	29	29	30
Всього активів	2 271	2 376	2 667
Всього власного капіталу	1 955	2 007	2 247
Всього зобов'язань	316	369	420

Джерело: дані Компанії

Географічне розташування активів



- ▶ Площа області: 31,4 тис. км²
- ▶ Населення області: 2,8 млн мешканців
- ▶ Ключові галузі промисловості: машинобудування, виробництво будівельних матеріалів, хімічна промисловість, харчова промисловість, сільське господарство

Ключові операційні показники

Показники	2012	2013	2014
Надано електроенергії споживачам (ГВт·г)	5 577	5 670	7 364
Збитки від втрат у мережах (%)	13,8%	13,04%	12,44%



Ключові факти

- ▶ ПАТ «ДТЕК Західенерго» (далі – Компанія) є одним із найбільших виробників електроенергії та тепла в Україні. Електроенергія, вироблена компанією, постачається українським споживачам та експортується до країн Європи
- ▶ ПАТ «ДТЕК Західенерго» є третьою за величиною енергогенеруючою компанією України зі встановленою потужністю 4 707,5 МВт, що складає приблизно 14,2% від загальної потужності електроенергетики країни
- ▶ До складу компанії входять Бурштинська ТЕС (2,3 ГВт), Ладижинська ТЕС (1,8 ГВт) і Добротвірська ГЕС (7,5 МВт), Добротвірська ТЕС (0,6 ГВт), а також сервісні підприємства Галпремерго, Львівенергоспецремонт, Львівенергоавтотранс, Західенергопостач
- ▶ У 2013 р. коефіцієнти використання потужності склали:
 - Бурштинська ТЕС – 49%
 - Ладижинська ТЕС – 37,5%
 - Добротвірська ТЕС – 45,8%
- ▶ Станції компанії працюють на вугіллі марки Г (газове), яке видобувається в Україні (на контрольованій українським урядом території) в достатній кількості
- ▶ Частка держави у власності ДТЕК Західенерго складає 25%. Основним акціонером є найбільша українська вертикально-інтегрована компанія ДТЕК (70,91%), яка у 2014 р. генерувала і продала 26,3% всієї електроенергії в країні

Географічне розташування активів



Ключові фінансові показники

Млн грн	2012	2013	2014
Виручка	9 868	11 286	12 190
Валовий прибуток	193	856	721
ЕВІТДА	616	1 277	н.д.
Чистий прибуток/збиток	23	578	(81)
Всього активів	5 662	6 097	8 053
Фінансовий борг	(788)	(519)	(1 907)



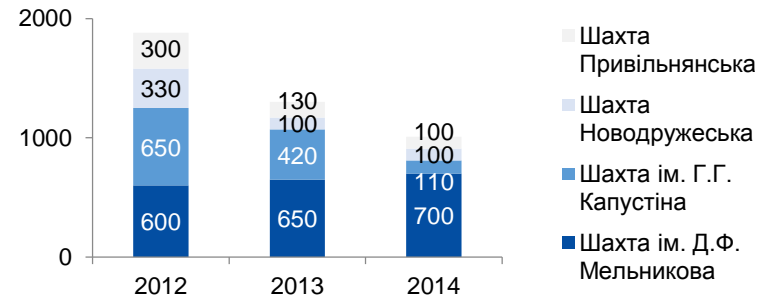
Ключові факти

- ▶ ПАТ «Лисичанськвугілля» розташоване в Луганській області в м. Лисичанськ. До складу Компанії входять чотири шахти, які є відокремленими підрозділами: «Шахта ім. Г.Г. Капустіна», «Шахта Привільнянська», «Шахта Новодружеська» та «Шахта ім. Д.Ф. Мельникова»
- ▶ Компанія спеціалізується на видобутку кам'яного вугілля марок «Д» та «ДГр», реалізації концентрату марки «ДГСШ 0-13», оптовій торгівлі твердим, рідким, газоподібним паливом і подібними продуктами, наданням послуг у сфері вантажних автомобільних перевезень
- ▶ Компанія має наступні ліцензії та дозволи на здійснення діяльності:
 - Ліцензія на надання освітніх освітніх послуг, пов'язаних з одержанням професійної освіти
 - Ліцензія на здійснення медичної практики
 - Ліцензія на здійснення будівельних та монтажних робіт
 - Ліцензія на внутрішні перевезення пасажирів автобусами
 - Спеціальні дозволи на користування надрами
 - Дозвіл на виконання робіт підвищеної небезпеки
- ▶ Загальна площа виробничих приміщень складає 74 тис. кв. м
- ▶ Залишкова вартість основних засобів, які облікуються на балансі ПАТ «Лисичанськвугілля» станом на 01.04.2015 р., склала 781,1 млн грн
- ▶ Чиста виручка товариства склала:
 - 2012 р. – 138,5 млн грн
 - 2013 р. – 115,5 млн грн
 - 2014 р. – 141,7 млн грн
- ▶ ПАТ «Лисичанськвугілля» має заборгованість за кредитами та іншими запозиченнями, включаючи наступних кредиторів:
 - АТ КБ «Надра» – 169,9 тис. грн
 - ПАТ «Райффайзен Банк Аваль» – 119 тис. грн
 - ДП «Вугілля України» – 40,4 млн грн
- ▶ Чисельність персоналу Компанії на 01.04.2015 р. склала 4 697 осіб, включаючи 4 429 співробітників виробничого та 171 співробітників адміністративного персоналу
- ▶ Держава володіє 100% пакетом акцій в ПАТ «Лисичанськвугілля»

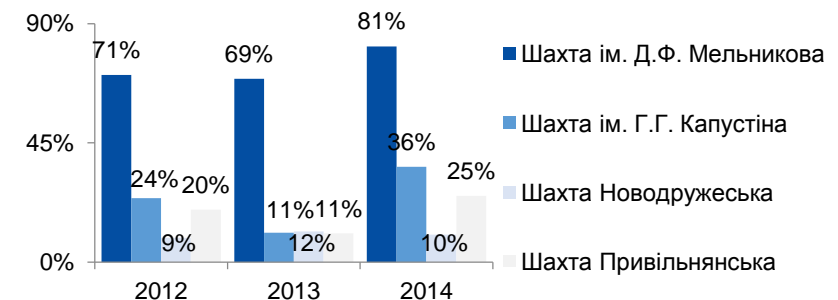
Географічне розташування активів



Планова виробнича потужність шахт, тис. т



Фактичне використання потужностей, %



Джерело: Дані Компанії



Ключові факти

- ▶ ДП «Конярство України» (Компанія) розташоване у Києві
- ▶ Основними видами діяльності Компанії є:
 - розведення молоконосної великої рогатої худоби, буйволів, коней, овець, кіз, свиней та іншої великої рогатої худоби
 - вирощування зернових, бобових та олійних культур
 - вирощування однорічних та багаторічних рослин
 - мішане сільське господарство
 - інші види діяльності
- ▶ Вартість основних засобів станом на 31.09.2014 складала 48 млн грн
- ▶ Для Компанії характерна висока частка доходів, не пов'язаних з конярством - це доходи від розведення іншої худоби і вирощування зернових і технічних культур
- ▶ 30% інших доходів за 9 міс. 2014 р. було отримано у вигляді безповоротної фінансової допомоги
- ▶ У користуванні Компанії перебуває земельна ділянка площею 50,6 тис га. Переоформлення правовстановлюючих документів на деякі земельні ділянки не завершено (на 39 земельних ділянок загальною площею 6,7 тис є державні акти)
- ▶ Середньооблікова чисельність працівників – 880 осіб
- ▶ Компанія на 100% належить державі

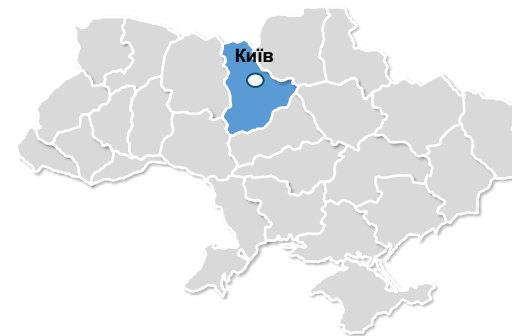
Основні фінансові показники

Млн грн	2012	2013	2014*
Виручка	60,8	51,9	49,8
Валовий прибуток	3,6	4,5	0,9
Операційний прибуток	13,4	12,5	1,3
Чистий прибуток	(0,01)	0,002	(6,8)
Основні засоби	58,5	51,8	47,5
Поточні зобов'язання	114,7	150,8	166,9

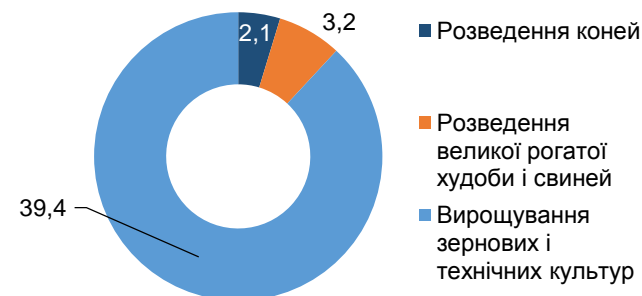
*за 9 місяців 2014 р.

Джерело: investinagro.in.ua

Географічне розташування активів



Структура виручки за 9 міс 2014 по сегментах



Огляд земельного банку

Тип ділянки за призначенням	Площа, га
Рілля	43 733
Сіножаті	432
Пасовища	8 315
Багаторічні насадження	123
У стадії меліорації	52
Несільськогосподарського призначення	2 248



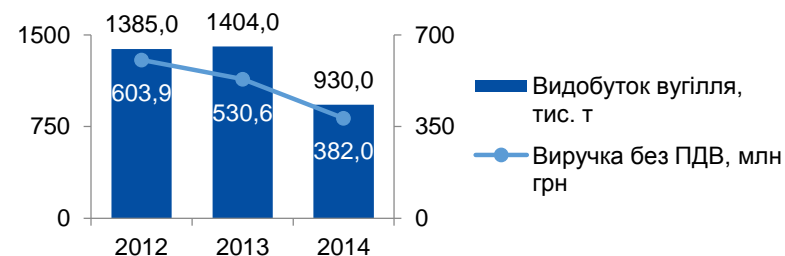
Ключові факти

- ▶ Шахта «Краснолиманська» була здана в експлуатацію у 1958 р.
- ▶ Вугільна шахта розташована в Червоноармійському геолого-промисловому районі Донбасу, м. Родинське, в 10 км від м. Красноармійськ
- ▶ Видобуток кам'яного вугілля марки «Ге» і «Жк» (згідно української класифікації) по пластах m-6/2, m-4/2, m-6/2, m-4/0, m-2, L-8, L-7, L-5, L-4, L-3, L-2, L-1, K-8, K-7, K-5 на шахті «Краснолиманська» ведеться на основі ліцензії №4403 від 28.09.2007 р., що видана на 20 років
- ▶ Характеристика вугілля:
 - Марка – «Г», «Жк»
 - Сірка – 1,9%
 - Зольність пластів – 33,4%
 - Вологість – 6,7%
 - Вихід летючих речовин – 35,3%
- ▶ Річна проектна потужність – 2.2 млн т. Середній термін використання шахти при виході на проектну потужність становить більше 20 років
- ▶ Запаси залягають в основному з кутом падіння від 4 до 18 градусів. Запаси шахти не проходили оцінку по методології JORC
- ▶ Протяжність підтримуваних гірничих виробок – 77,5 км. Середня глибина розробки – 728 м, глибина нижньої технічної границі шахти – 1595 м
- ▶ Водопритік в шахту – 272 м³/година
- ▶ Категорія шахти по газу – небезпечна за раптовими викидами
- ▶ Кількість повітря, що подається в шахту для провітрювання, складає до 39461 м³/хв
- ▶ У період 2012–2013 рр. загальний обсяг капітальних інвестицій склав 180,7 млн грн, 73,8% з яких було спрямовано на закупівлю обладнання
- ▶ За прогнозними даними у 2015 р. обсяг капітальних інвестицій очікується в розмірі 42,2 млн грн

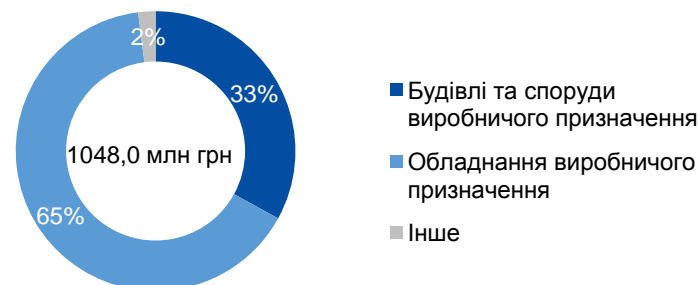
Розташування шахти



Обсяг чистої виручки та видобутого вугілля



Структура основних фондів на 01.10.2014



Джерело: Дані шахти



Ключові факти

- ▶ ПАТ «Одесаобленерго» – одна з найбільших в Україні компаній з постачання електроенергії, яка постачає електроенергію для промислово розвиненої Одеської області
- ▶ Компанія обслуговує 981 тис домогосподарств та приблизно 3,5 тис промислових клієнтів. Найбільшими споживачами електроенергії є Одеський припортовий завод, ПАТ «Одеський НПЗ», ПАТ «Одеська ТЕЦ» і такі компанії як ТОВ «Інфокс» (забезпечує водопостачання і водовідведення) та КП «Одеські міськелектротранс»
- ▶ Дві основні групи клієнтів, а саме домогосподарства та промислові споживачі, складають відповідно 47% та 18% від продажів електроенергії компанії. За ними йде житлокомунгосп (8%) та державні бюджетні установи (4%)
- ▶ Одесаобленерго володіє електромережею довжиною 41.5 тис км з встановленою електричною потужністю 6,362 МВА
- ▶ Чисельність працівників компанії складає приблизно 6,000 осіб
- ▶ Ключові акціонери компанії
 - Держава володіє 25.0% часткою в ПАТ «Одесаобленерго»
 - 50,5% акцій належить компанії VS Energy, зокрема частка в 32,52% належить ТОВ "BC Енерджи Інтернейшнл Україна", а 17,98% - VS Energy International N.V.
 - Решта 24,5% акцій знаходиться у вільному обігу

Географічне положення



- ▶ Площа області: 33,6 тис. км²;
- ▶ Населення області: 2.4 млн.;
- ▶ Основні галузі: машинобудування, хімічна промисловість, харчова, легка промисловість, виробництво будівельних матеріалів

Основні фінансові показники

Млн грн	2012	2013	2014
Виручка	3 141	3 316	3 481
Валовий прибуток	237	31	112
ЕВІТДА	604	518	562
Чистий прибуток/(Збиток)	23	1	(79)
Загальні активи	4 085	4 077	4 145
Власний капітал	2 474	2 569	2 492
Загальні зобов'язання	1 611	1 508	1 653

Ключові показники

Операційні показники	2012	2013	2014
Встановлена електрична потужність (МВА)	6 234	6 358	6 243
Відпуск електроенергії споживачам (млн. кВт. год)	5 757	5 772	5 757
Втрати в мережі (%)	14,98%	13,99%	13,55%

Ключові факти

- ▶ ПАТ «Донбасенерго» є найменшою тепловою енергогенеруючою компанією в Україні. До складу компанії входять дві теплових електростанції (ТЕС): Старобешівська ТЕС та Слов'янська ТЕС. Сумарна встановлена потужність компанії складає 2 855 МВт
- ▶ У 2014 р. компанія Донбасенерго виробила 7 141 млн кВт-год, що відповідає 3,9% всієї виробленої електроенергії в Україні і 10,4% електроенергії, виробленої на всіх ТЕС країни
- ▶ Сильні сторони Донбасенерго:
 - Компанія розташована близько до вугільних шахт, що дозволяє економити на транспортних витратах
 - Здійснюється поступова реконструкція і модернізація виробничих потужностей, що дозволить знизити собівартість електроенергії
- ▶ Слабкі сторони і загрози:
 - Старобешівська ТЕС знаходиться в зоні проведення антитерористичної операції, на території, що наразі непідконтрольна Уряду України
 - Слов'янська ТЕС наразі не отримує вугілля в достатній кількості
 - Високий рівень зносу обох ТЕС призводить до високих витрат на виробництво електроенергії
- ▶ Держава володіє 25% акцій компанії, 60,77% акцій належать компанії Енергоінвест-Холдинг, а решта акцій – у вільному обігу

Розташування виробничих потужностей



Ключові фінансові показники

млн. грн.	2012	2013	2014
Виручка	4 648	5 680	4 887
Операційний прибуток	551	1 111	1 365
ЕВІТДА	245	879	386
Чистий прибуток	31	532	101
Всього активи	2 922	3 971	3 630

Джерело: дані Компанії



Ключові факти

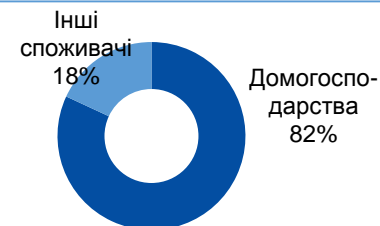
- ▶ Державне підприємство ДП «Криворізька теплоцентраль» займається виробництвом теплової енергії, передачею та постачанням тепла домогосподарствам та іншим споживачам в Жовтневому, Саксаганському і частково Довгинцівському і Інгулецькому районах міста Кривий Ріг, яке має приблизно 650 тис. мешканців
- ▶ База клієнтів компанії охоплює більш ніж 50% споживачів теплової енергії у Кривому Розі
- ▶ Криворізька теплоцентраль включає:
 - 6 районних котельень із загальною проектною потужністю 1406 Гкал / год (доступна потужність 1 081 Гкал / год). Основним видом палива для котельень є природний газ, також можна використовувати мазут. Котельні оснащені 31 різновидом парових та водогрійних котлів десяти різних типів
 - 382 км магістральних та квартальних теплових мереж з діаметром від 57 мм до 1 020 мм
- ▶ Держава володіє 100% ДП «Криворізька теплоцентраль»

Ключові фінансові показники

Млн грн	2012	2013	2014
Виручка	439	367	297
Валовий прибуток	(92)	(150)	н.д.
ЕВІТДА	8	(97)	н.д.
Чистий прибуток/(збиток)	0,1	(104)	(167)
Всього активів	657	899	896

Джерело: <http://tec.dp.ua/>

Розподіл використання електроенергії, 2014



Географічне розташування активів



Потужності та інші показники

Операційні параметри	Одиниці	2013	2014
Надійшло у мережу	Тис. Гкал	1 751	1 342
Отримано споживачами	Тис. Гкал	1 252	840
Середня кількість працівників	Працівники	1 057	1 382

Ключові факти

- ▶ ВАТ «Запоріжжяобленерго» входить у ТОП-10 найбільших постачальників електроенергії в Україні. Компанія постачає електроенергію високоіндустріалізованій Запорізькій області
- ▶ Компанія обслуговує 783 тис. побутових споживачів і 23 тис. комерційних і промислових підприємств, серед яких:
 - Металургійні підприємства: ПАТ «Запоріжсталь» і ПАТ «Дніпроспецсталь», ПАТ «Запорізький завод феросплавів»
 - Машинобудівні заводи (зокрема, ПАТ «Мотор Січ»)
- ▶ ВАТ «Запоріжжяобленерго» володіє 40 000 км низькопотужної мережі електропередач із потужністю в 9 749 МВ-А
- ▶ Чисельність працівників компанії складає приблизно 5 800 осіб
- ▶ Держава володіє 60,25% пакетом акцій в ВАТ «Запоріжжяобленерго»
- ▶ Власниками міноритарних пакетів акцій є:
 - Ігор Суркіс (16,5%)
 - Костянтин Григоришин (6,2%)
 - Ігор Коломойський (6,2%)
 - Решта акцій (10,85%) - у вільному обігу

Ключові фінансові показники

Млн грн	2012	2013	2014
Виручка	5 443	4 747	4 070
Валовий прибуток	107	78	8
ЕВІТДА	29	154	185
Чистий прибуток	30	25	7
Всього активів	1 423	1 483	1 736
Всього власного капіталу	327	343	371
Всього зобов'язань	1 096	1 140	1 365

Джерело: дані Компанії

Географічне розташування активів



- ▶ Площа регіону: 27,2 тис. км²
- ▶ Населення регіону: 1,9 млн мешканців
- ▶ Ключові галузі промисловості: машинобудування, металургія, енергетика, промислове виробництво товарів і сільське господарство

Ключові операційні показники

Показники	2012	2013	2014
Надано електроенергії споживачам (ГВт·г)	8 327	8 298	8 472
Збитки від втрат у мережах (%)	8,12%	8,97%	8,31%



Ключові факти

- ▶ ПАТ «ДТЕК Дніпрообленерго» – найбільша в Україні компанія з постачання та передачі електроенергії з часткою ~20% у загальному обсязі виробництва електроенергії в країні
- ▶ Дніпрообленерго здійснює постачання електроенергії для 1,5 млн. домогосподарств та 40,5 тис. підприємств та державних установ в 2-й за розміром області України
- ▶ 71,3% споживання електроенергії компанії у 2013р. припало на промислових споживачів, у т.ч. провідних металургійних підприємств АрселорМіттал, Нікопольський завод феросплавів та Інгулецький гірничо-збагачувальний комбінат
- ▶ Електропостачання Компанії зросло на 2% в 2014р. порівняно з 2013р.
- ▶ Мережа електропостачання Компанії – 49,7 тис км, охоплює всю Дніпропетровську область
- ▶ У 2013-2014 рр. Компанія побудувала та модернізувала 342 км ліній електропередач та відкрила повністю комп'ютеризований Контакт-центр для споживачів
- ▶ Дніпрообленерго має затверджену інвестиційну програму на 2015-2019 рр. загальною вартістю 3,7 млрд грн
- ▶ Компанія не мала фінансового боргу на кінець 2014 р.
- ▶ Частка державної власності у Компанії – 25%, а 51,5% акцій належать компанії ДТЕК

Ключові фінансові показники

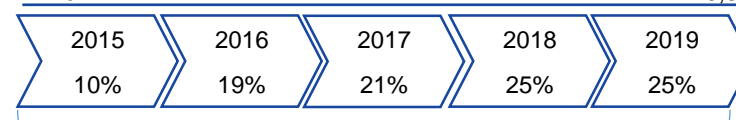
Млн грн	2012	2013	2014
Виручка	15 941	16 028	16 043
Валовий прибуток	324	115	126
ЕВІТДА	399	474	821
Чистий прибуток	172	91	45
Всього активів	3 136	3 568	3 829
Всього власного капіталу	1 446	1 458	1 502
Всього зобов'язань	1 690	2 110	2 327

Географічне розташування активів



Інвестиційна програма на 2015-2019 рр.

Будівництво та модернізація електричних мереж	87,9%
Зниження нетехнічних втрат електроенергії	2,4%
Автоматичні системи диспетчерського керування	3,0%
Впровадження та розвиток інформаційних технологій	2,8%
Впровадження систем зв'язку	1,0%
Модернізація та закупівля колісної техніки	2,2%
Інше	0,8%



3,7 млрд грн



Ключові факти

- ▶ ПАТ «Миколаївобленерго» забезпечує передачу та постачання енергії в Миколаївській області. Компанія є монополістом в регіоні та обслуговує 476 тис. побутових і 16 тис. комерційних та промислових споживачів. Населення та промислові підприємства є основними споживачами, які генерують 46% і 24% виручки, відповідно
- ▶ Встановлена трансформаторна потужність складає 3 361 МВ-А (6 000 підстанцій). Миколаївобленерго володіє 25 тис. км повітряних ліній електропередач і 1 463 км підземних ліній. Компанія також володіє трьома малими ГЕС, які виробили 12,2 ГВт-г електроенергії в 2014 році
- ▶ Капітальні інвестиції, затверджені державою, склали 80 млн грн у 2014 р. та затверджені в обсязі 74 млн. грн на та 2015 р. Ці кошти будуть спрямовані на модернізацію та реконструкцію трансформаційних ліній та обладнання для обліку капітальних витрат.
- ▶ Компанія налічує близько 3 550 співробітників
- ▶ Найбільшу заборгованість (376 млн грн) ПАТ «Миколаївобленерго» має перед державним оператором оптового ринку електроенергії – ДП «Енергоринок». Ці зобов'язання були накопичені до 2010 року та зараз класифікуються як довгострокові зобов'язання
- ▶ Держава володіє 70% акцій в ПАТ «Миколаївобленерго». VS Energy Group належить міноритарний пакет.

Ключові фінансові показники

Млн грн	2012	2013	2014
Виручка	1 326	1 379	1 505
Валовий прибуток	159	105	114
ЕВІТДА	138	49	111
Чистий прибуток	32	17	15
Всього активів	968	998	1 034
Всього власного капіталу	335	345	357
Всього зобов'язань	633	653	677

Джерело: дані Компанії

Географічне розташування активів



- ▶ Площа регіону: 24,6 тис. км²
- ▶ Населення регіону: 1,2 млн мешканців
- ▶ Ключові галузі промисловості: суднобудування, машинобудування, харчова промисловість

Ключові операційні показники

Показники	2012	2013	2014
Надано електроенергії споживачам (ГВт·г)	2 647	2 615	2 577
Збитки від втрат у мережах (%)	13,7%	12,3%	12,2%

Ключові факти

- ▶ ПАТ «Хмельницькобленерго» забезпечує передачу та постачання енергії в Хмельницькій області; компанія займає 75% ринку електроенергії в регіоні
- ▶ Компанія обслуговує 550 тис. побутових та 19,5 тис. комерційних і промислових споживачів. Населення, промислові та інші комерційні підприємства – основні клієнти, продажі яким складають 42%, 14% і 11%, відповідно
- ▶ Встановлена трансформаційна потужність – 3 127 МВ-А (7 300 підстанцій)
- ▶ Хмельницькобленерго володіє 35 тис. км повітряних і 1 тис. км кабельних ліній електропередач
- ▶ Компанія налічує приблизно 3 560 працівників
- ▶ Державний регулятор виділив 58 млн грн у 2014 р. та 51 млн грн у 2015 р. на капітальні інвестиції
- ▶ Держава володіє 70% пакетом акцій в ПАТ «Хмельницькобленерго». VS Energy Group належить міноритарний пакет акцій

Ключові фінансові показники

Млн грн	2012	2013	2014
Виручка	933	1 001	1 101
Валовий прибуток	90	110	60
ЕВІТДА	115	129	109
Чистий прибуток	31	49	26
Всього активів	544	899	878
Всього власного капіталу	418	709	724
Всього зобов'язань	126	191	154

Джерело: дані Компанії

Географічне розташування активів



- ▶ Площа регіону: 20,6 тис. км²
- ▶ Населення регіону: 1,3 млн мешканців
- ▶ Ключові галузі промисловості: машинобудування, виробництво цукру та інші види харчової промисловості

Ключові операційні показники

Показники	2012	2013	2014
Надано електроенергії споживачам (ГВт·г)	2 067	2 127	2 121



Ключові факти

- ▶ Ізмаїльський морський торговельний порт – один з найсучасніших і високо механізованих портів на Дунаї. Завдяки своєму вигідному географічному положенню, він є важливою транспортною ланкою, що з'єднує країни Центральної та Північної Європи з країнами Чорного і Середземного морів
- ▶ Ізмаїльський МТП є багатопрофільним та здійснює перевантаження залізничної сировини, вугілля, коксу, чорних і кольорових металів, паперу, целюлози, добрив, генеральних вантажів у мішках, ящиках, пакетах, біг-бегах тощо
- ▶ Потужності порту дозволяють переробляти до 8,5 млн т вантажів на рік. У 2014 р. переробка вантажів на Ізмаїльському МТП склала 3 млн т, що на 11.4% більше ніж у 2013 р. (за рахунок збільшення обсягів експорту вугілля, руди, зернових, будівельних вантажів, транзиту хімічних вантажів та міндобрив)
- ▶ Порт приймає судна з осадкою до 7 метрів та довжиною до 150 метрів, дедвейтом до 6 тис. т. Довжина причальної лінії – 2,6 км. Площа відкритих складів складає 201,1 тис. м², критих – 19,7 тис. м²
- ▶ До складу Підприємства входять:
 - три виробничо-перевантажувальних комплекси, включаючи великий парк перевантажувальної техніки і вантажозахоплювальних пристроїв (портальні крани вантажопідйомністю до 40 т, автовантажувачі – до 25 т, плавучі крани – до 16 т)
 - флот портовий, до складу якого входять буксири-штовхачі, катери, плавучі крани, несамохідні суховантажні баржі, бункерувальники, понтони, судна спецпризначення
 - морський вокзал
 - інші допоміжні виробництва
- ▶ Підприємство володіє 127 гектарами землі, а також орендує 3 гектари
- ▶ Основні засоби зношені на 91% станом на 31 грудня 2014 р.
- ▶ У 2014 р. на Підприємстві працювало близько 1 400 осіб (у 2013 р. – близько 1 700 осіб)
- ▶ Ізмаїльський МТП є державною власністю на 100%

Ключові фінансові показники

Млн грн	2012	2013	2014
Виручка	171	142	210
Валовий прибуток / збиток	(4)	8	49
Чистий прибуток / збиток	(26)	(17)	30
Всього активів	244	417	424
Фінансовий борг	(17)	(8)	н.д.

Джерело: дані Підприємства





Ключові факти

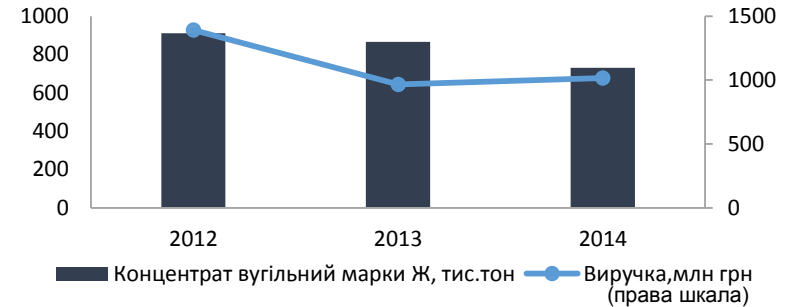
- ▶ ПАТ «Шахта імені О. Ф. Засядька» одне з найбільших вуглевидобувних підприємств України;
- ▶ Станом на липень 2015 року шахта знаходиться на території АТО, в Донецьку.
- ▶ Основна продукція - вугільний концентрат марки "Ж", який виробляється з вугілля, що видобувається на глибині 1000-1300 метрів;
- ▶ Виробничі потужності дозволяють видобувати 1,2 млн т вугілля на рік.
- ▶ Балансові запаси вугілля по полю шахти складають на 31.12.2014р. 144 млн т, у тому числі коксівних - 126 млн т;
- ▶ Відправка вугілля споживачам здійснюється в залізничних вагонах зі станції Донецьк, до якої примикають під'їзні колії шахти;
- ▶ Є першим в Україні підприємством, що організувало переробку каптованого шахтного газу, що містить метан, і одержання з нього електричної й теплової енергії;
- ▶ Окрім розташування в зоні АТО, основними складнощами є занадто складні гірничо-геологічні умови;
- ▶ Держава володіє 16.5% акцій в ПАТ «Шахта імені О. Ф. Засядька».

Ключові фінансові показники

млн грн	2012	2013	2014
Виручка	1 391	965	1 016
Валовий прибуток	15	88	18
ЕВІТДА	128	(59)	(214)
Чистий прибуток	(109)	(181)	(293)
Активи, усього	2 439	2 452	2 081
Фінансовий борг	31	19	15

Джерело: дані Компанії, звітність за національними стандартами

Динаміка реалізації вугільного концентрату



Географічне розташування підприємства



Структура основних фондів на 31.12.2014

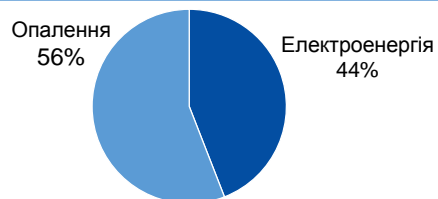




Ключові факти

- ▶ ПАТ «Дніпродзержинська ТЕЦ» є постачальником одночасно і опалення, і електроенергії. Компанія розташована в житловому районі Дніпродзержинська на правому березі Дніпра. Дніпродзержинськ – це промислове місто в Дніпропетровській області з населенням 240 тис. мешканців
- ▶ Природний газ є основним паливом, що використовується на ТЕЦ і постачається державною компанією НАК «Нафтогаз України»
- ▶ Держава володіє 99,9277% пакетом акцій в ПАТ «Дніпродзержинська ТЕЦ»

Розподіл виручки, 2014



Ключові фінансові показники

Звіт про прибутки та збитки (млн грн)	2012	2013	2014
Виручка	187,7	182,6	176,0
Валовий прибуток	9,4	6,0	5,0
Валова маржа	5,0%	3,0%	3,1%
ЕВІТДА	(32,0)	1,5	14,2
ЕВІТДА маржа	(17,1%)	0,8%	8,1%
Чистий прибуток	(2,2)	0,1	0,5

Баланс (млн грн)	2012	2013	2014
Всього активів	261,7	350,5	498,6
у т.ч. основні засоби	32,0	42,5	44,9
Всього капіталу	2,2	(23,7)	(23,3)
Всього зобов'язань	259,4	374,2	521,9
у т.ч. кредиторська заборгованість	152,3	281,6	395,1

Джерело: дані Компанії

Географічне розташування активів



Потужності та інші показники

Операційні показники	
Встановлена потужність	
• Опалення	313 Гкал / год
• Електроенергія	61,6 МВт
Обсяги виробництва, 2014	
• Опалення	323 437 Гкал
• Електроенергія	61,5 млн кВт-г
Інші параметри	
• Кількість працівників (2014)	409

Ключові факти

- ▶ ВАТ «Тернопільобленерго» забезпечує передачу та постачання енергії в Тернопільській області. Компанія володіє 23 870 км сітки з загальною трансформаційною потужністю в 4 382 МВ-А
- ▶ Компанія обслуговує приблизно 0,5 млн побутових клієнтів і декілька сотень промислових користувачів (в основному заводи легкої та харчової промисловості, а також сільськогосподарські підприємства)
- ▶ Розподіл споживачів у розрізі продажів:
 - 53,6% - побутові споживачі
 - 13,6% - промислові клієнти
 - 12,9% - муніципальні та державні споживачі
 - близько 20% - інші непромислові клієнти
- ▶ Чисельність персоналу компанії складає 2,3 тис. співробітників
- ▶ Держава володіє 50% пакетом акцій в ВАТ «Тернопільобленерго». Бенефіціарами міноритарних пакетів є Ігор Коломойський (20%) та Костянтин Григоришин (20%). Решта акцій знаходяться у вільному обігу.

Ключові фінансові показники

Млн. грн.	2012	2013	2014
Виручка	655	721	787
Валовий прибуток	585	68	34
ЕВІТДА	64	81	36
Чистий прибуток	6	13	(16)
Всього активів	653	708	752
Всього власного капіталу	538	587	562
Всього зобов'язань	115	121	190

Джерело: дані Компанії

Географічне розташування активів



- ▶ Площа регіону: 13,8 тис. км²
- ▶ Населення регіону: 1,1 млн мешканців
- ▶ Ключові галузі промисловості: сільське господарство, легка та харчова промисловість, машинобудування та туризм

Ключові операційні показники

Показники	2012	2013	2014
Надано електроенергії споживачам (ГВт·г)	1 215	1 234	1 235
Збитки від втрат у мережах (%)	18,0%	17,8%	17,3%



Ключові факти

- ▶ Державне підприємство «Дніпропетровський науково-виробничий комплекс «Електровозобудування» є одним з провідних машинобудівних підприємств України
- ▶ Компанія займається електротехнічним машинобудуванням та спеціалізується на випуску магістральних електровозів прямого та змінного струму для перевезення вантажів та пасажирів та промислових електровозів
- ▶ Підприємство було засноване в 1934 як завод з випуску локомотивів. У 1993 завод був об'єднаний з науково-дослідним інститутом електровозобудування і підприємство отримало свою теперішню назву
- ▶ Виробничі активи «Електровозобудування» включають:
 - Обладнання для виробництва металічних заготовок і механічної обробки металу
 - Обладнання для виробництва електричних машин і електронних систем управління
- ▶ До невикористаних активів компанії належать поліклініка та база відпочинку «Сосновий бор»

Географічне розташування



Ключові фінансові показники

Млн грн	2012	2013	2014
Чистий дохід	194,5	185,2	172,9
Валовий прибуток	-	35,1	37,7
Чистий прибуток	2,6	1,9	(9,3)
Всього активи	256,7	275,6	269,5

Ключові факти

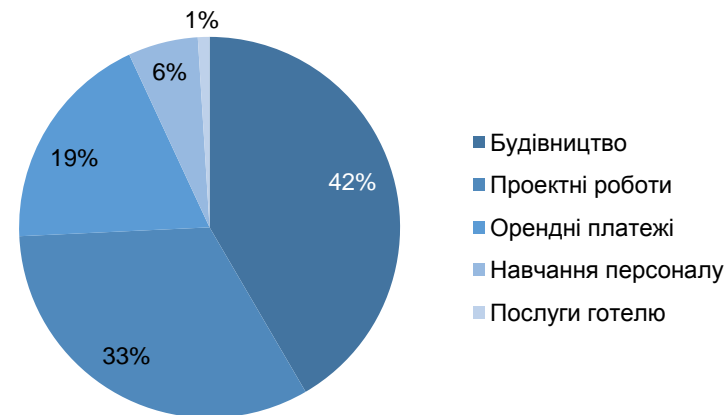
- ▶ Українська державна корпорація ДАТ «Укрбуд» – це інженерно-будівельна компанія, створена постановою Кабінету Міністрів України у 2004 році
- ▶ Компанія проектує цивільні та промислові об'єкти, виконує підрядні і будівельно-монтажні роботи, забезпечує підготовку робочої сили в будівельній галузі. Компанія також управляє комерційною нерухомістю і готелем «Затишок» у Києві
- ▶ ДАТ «Укрбуд» включає в себе 12 філій:
 - 6 проектних інститутів («Київський Промбудпроект», «Львівський Промбудпроект», «Одеський Промбудпроект», «Придніпровський Промбудпроект», «Донецький Промбудпроект», «Тернопільський Промбудпроект»)
 - 5 навчальних центрів («Запорізький навчально-курсний комбінат», «Навчально-курсний комбінат «Одесбуд», «Навчально-курсний комбінат «Кривбасбуд», «Навчально-курсний комбінат «Моноліт» (Дніпропетрівськ) і «Сумський навчальний центр»)
 - генеральний підрядчик «Укрмонолітспецбуд» (з січня 2013 у стадії ліквідації, всі активи будуть передані ДАТ «Укрбуд»)

Ключові фінансові показники

Млн грн	2012	2013	2014
Виручка	80	128	125
Валовий прибуток	16	24	18
ЕВІТДА	6	11	8
Чистий прибуток	1	5	3
Всього активів	251	278	445
Фінансовий борг	(7)	14	(6)

Джерело: дані Компанії

Аналіз доходів (по напрямках), 2013



2014 операційні показники

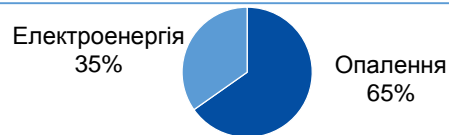
- ▶ У 2014 році основна увага Компанії була зосереджена на розробці та будівництві житлових об'єктів
- ▶ Компанія налічує 775 працівників
- ▶ На замовлення побудувала 210 тис. кв. м житлової нерухомості
- ▶ Розпочато будівництво семи нових житлових комплексів
- ▶ Збільшення кількості введених в експлуатацію квартир вчетверо в 2014 році за рахунок девальвації національної валюти і збільшення попиту на інвестиції в нерухомості.



Ключові факти

- ▶ ПАТ «Одеська ТЕЦ» є монополістом в сфері тепlopостачання в Одесі, одному з найбільших міст в Україні з населенням в 1 млн чол. Паливом, в основному, є природний газ та, частково, – нафта
- ▶ Теплова енергія передається через нагріту воду для опалення та гаряче водопостачання. Гаряча вода та пара передається через 4 головні теплові трубопроводи до мережі комунального підприємства «Тепlopостачання міста Одеса», що постачає енергію до кінцевих споживачів (домашніх господарств та офісів). Вироблена електроенергія продається ДП «Енергоринок»
- ▶ Як і в інших ТЕЦ в Україні, діяльність ПАТ «Одеська ТЕЦ» є сезонною, Опалення та електроенергія виробляються в основному в опалювальний сезон з жовтня до квітня
- ▶ Держава володіє 99,989% пакетом акцій в ПАТ «Одеська ТЕЦ»

Розподіл виручки, 2014



Ключові фінансові показники

Звіт про прибутки та збитки (млн грн)	2012	2013	2014
Виручка	273,4	275,0	266,4
Валовий прибуток	0,3	3,5	(4,7)
ЕВІТДА	(0,2)	(81,6)	(107,0)
Чистий прибуток	(15,8)	(79,8)	(70,3)
Баланс (млн грн)	2012	2013	2014
Всього активів	178,7	264,6	331,8
у т. ч. основні засоби	56,2	92,2	87,5
Всього капіталу	(107,6)	(187,4)	(229,1)
Всього зобов'язань	286,3	452,0	560,9
у т.ч. фінансовий борг	-	-	-
у т.ч. кредиторська заборгованість	213,5	362,8	475,9

Джерело: Міністерство економічного розвитку і торгівлі України

Географічне розташування



Потужності та інші показники

Операційні показники	
Встановлена потужність	
• Опалення	779 Гкал / год
• Електроенергія	68 МВт
Обсяги виробництва, 2014	
• Опалення	397 866 Гкал
• Електроенергія	58,9 млн кВт
Інші параметри	
• Кількість працівників (2014)	420



Ключові факти

- ▶ ДП «Бердянський морський торговельний порт» (Компанія) - це державна стивідорна компанія, що працює у Бердянському морському торговельному порту
- ▶ Бердянський порт є одним з двох українських портів (разом з Маріупольським) на узбережжі Азовського моря
- ▶ Основними видами діяльності порту є перевантаження наступних видів вантажів:
 - генеральні вантажі (металопродукція, тарно-штучні, обладнання)
 - навалювальні і насипні вантажі (руда, вугілля, хімічні і будівельні вантажі, кокс, зернові, продовольчі)
 - наливні вантажі (світлі нафтопродукти)
- ▶ Порт займає територію близько 275 тис. кв. м., загальна довжина причальної лінії складає 1,7 км, порт має 9 причалів для торговельних суден і один причал для рибальських суден
- ▶ Порт може обслуговувати судна з осадкою до 8 м і довжиною до 205 м
- ▶ Для накопичення і зберігання вантажів порт має 111 тис.м² складської площі: площа відкритих складів – 98 тис.м², закритих складів - 13 тис.м²
- ▶ До кожного причалу проведено залізничні сполучення

Ключові фінансові показники

Млн грн	2012	2013	2014
Виручка	182	137	235
Чистий прибуток/(збиток)	7	(8)	39
Всього активів	243	264	312

Джерело: дані Компанії

Географічне розташування активів



Спеціалізація причалів порту

№ причалу	Спеціалізація	Довжина причальної лінії, м
1	Загальний, зерно, чавун, глина	189
2	Загальний, зерно	187
3	Універсальний, зерно, вугілля	140
4	Універсальний, зерно, брукт	140
5	Універсальний, зерно, вугілля	218
6	Перевантажувальний комплекс	132
7	Перевантажувальний комплекс продуктів нафти	177
8	Вугілля/кокс	177
9	Перевантажувальний комплекс	147

Ключові факти

- ▶ ДП «Херсонський морський торговельний порт» (Компанія) - це державна стивідорна компанія, що працює у Херсонському морському торговельному порту
- ▶ Основними вантажопотоками, які проходять через Херсонський МТП є: зернові та харчові - 48,5 % у загальному обсягу перевалки; мінерально-будівельні матеріали - 17,2 %; а також хімічні та мінеральні добрива -15,5 %
- ▶ Вантажопереробка проводиться на 4 причалах, оснащених порталними кранами вантажопідйомністю від 5 до 20 т
- ▶ Порт спеціалізується на перевалці мінеральних і хімічних добрив навалом і в тарі, із збереженням їх в критих, відкритих складах, майданчиках і плавучих емкостях. Має спеціалізований комплекс з первантаження насипних зернових вантажів.
- ▶ Порт відкритий для заходу суден круглий рік, в зимовий час проведення суден здійснюється за допомогою криголамів. Заходження до порту дозволяється суднам довжиною до 200 метрів з осіданням до 7,6 метрів. Разом з тим у порту існує технологія навантаження (до 35,0 тис. тонн) великотоннажних суден типу «Панамакс»
- ▶ У 2015 році порт планує забезпечити вантажопереробку в обсязі 1,5 млн т

Географічне розташування підприємства



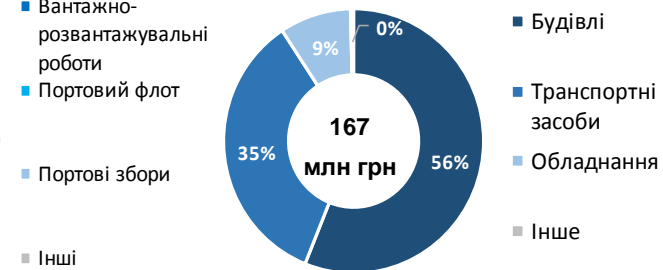
Ключові фінансові показники

млн. грн.	2013	2014
Виручка	98.1	117.8
Валовий прибуток	46.7	16.8
ЕВІТДА	9.1	12.4
Чистий прибуток	(4.8)	1.4
Активи, всього	258.9	239.5

Структура продажів компанії



Структура основних засобів





Ключові факти

- ▶ ДП «Миколаївський морський торговельний порт» (Компанія) - це державна стивідорна компанія, що працює у Миколаївському морському торговельному порту
- ▶ Миколаївський морський торговельний порт входить в п'ятірку найбільших морських портів держави. Складається з трьох промислових перевантажних комплексів (два в Миколаєві, один об'єднує Оржанськ і Очаків)
- ▶ У порту обробляються наступні вантажі:
 - Генеральні вантажі (габаритні, штучні, катно-бочкові ,тощо)
 - Наливні та навалочні (вугілля, руди, чавун, зернові, нафтоналивні)
- ▶ Потужність з перевалки - 9,7 млн т на рік
- ▶ Експортно-імпортні вантажі складають 54% вантажообігу порту, транзитні – 29%, решта припадає на внутрішнє сполучення
- ▶ Акваторія порту має зовнішній рейд на підході до пункту Очаків для обробки великотоннажних суден типу Rapatax осадкою до 13,2 м.
- ▶ Держава володіє 100% ДП «Миколаївський морський торговельний порт»

Географічне розташування підприємства



Ключові фінансові показники

Млн грн.	2013	2014
Виручка	92,8	27,4
Валовий прибуток	42,5	14,4
Чистий прибуток	(13,7)	1,5
Всього активів	250,5	255,1

Профіль порту

Пропускна здатність (млн. т на рік)	9,7
Територія порту (га)	97,3
Акваторія порту (га)	342
Загальна протяжність причалів порту (м)	2 420
Довжина залізничного полотна (км)	27
Кількість причалів	15
Площа відкритих складів (тис. кв.)	181,5
Площа критих складів (тис. кв. м.)	27,3
Допустима осадка у причалів (м в прісній воді)	10,3



Ключові факти

- ▶ ПАТ «Черкасиобленерго» є енергорозподільчою компанією, яка забезпечує передачу і постачання електроенергії в Черкаській області. Компанія купує електроенергію у ДП «Енергоринок» і постачає її споживачам шляхом прямого продажу за індивідуальними контрактами.
- ▶ Наразі в Україні дистрибуцією електроенергії займаються 26 обленерго, по одному в кожній області (крім Київського та Донецького регіонів де працюють по два обленерго). Діяльність обленерго, які є природними монополіями, регулюється НКРЕ.
- ▶ НКРЕ встановлює роздрібні тарифи для обленерго на основі прогнозованих витрат, витрат в мережі та потреб в капітальних інвестиціях (за принципом «витрати плюс»).
- ▶ Площа ліцензованої діяльності ПАТ «Черкасиобленерго» складає 20,9 тис. кв. км. Підприємство постачає електроенергію більш ніж 632 тисячам споживачів.
- ▶ Загальна протяжність повітряних ліній електропередачі напругою 0,4-154 кВ складає 29,4 тис. км, а кабельних ліній напругою 0,4 – 110 кВ – 1,9 тис. км.
- ▶ В цій галузі присутній фактор сезонності. Восени та взимку постачання електроенергії збільшується на 25-30%. В цей же період через несприятливі погодні умови як правило збільшуються витрати на утримання ліній електропередач.
- ▶ Держава володіє 46% пакетом акцій в ПАТ «Черкасиобленерго».

Ключові фінансові показники

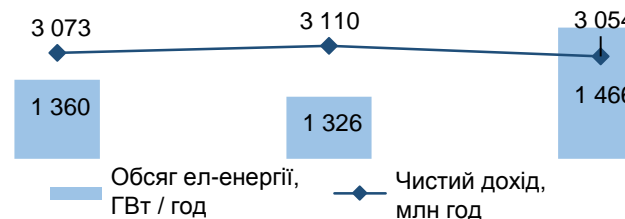
Млн грн	2012	2013	2014
Чистий дохід	1 360	1 326	1 466
Валовий прибуток	31	79	68
ЕВІТДА	52	56	70
Чистий прибуток	4	4	4
Всього активів	498	514	601
Зобов'язання	6	9	10

Джерело: дані Компанії

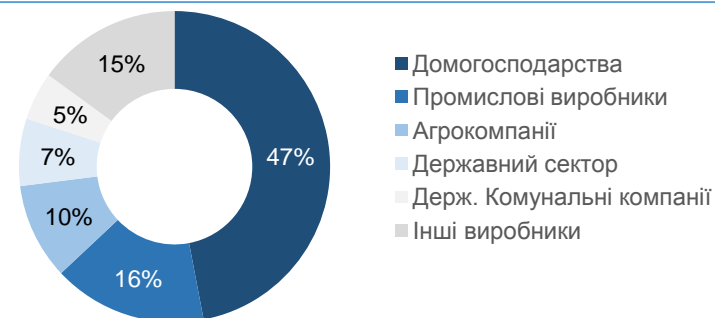
Географічне розташування



Постачання електроенергії



Структура продажів за групами клієнтів





Ключові факти

- ▶ ВАТ «АК» Свема» було найбільшим на території колишнього СРСР підприємством, що спеціалізувалося на випуску всіх видів аматорських та професійних кінофотоматеріалів, креслярських і технічних фотоплівки, фотопаперу спеціального призначення, рентгеноплівки медичні та для реєстрації космічних випромінювань, плівки для оборонної промисловості і космічних досліджень та іншої продукції
- ▶ З 2004 р. підприємство знаходиться в процедурі санації
- ▶ З 2012 р. на території підприємства в ведеться робота зі створення індустріального (промислового) парку шляхом розбудови та використання виробничих потужностей (адміністративні, складські та виробничі приміщення) та земельних ділянок підприємства (загальна площа – 326 га)
- ▶ На території індустріального парку "Свема" працює більше 30 підприємств*, які спеціалізуються на енергозберігаючих технологіях, виробництві піноскла, будівельних матеріалів та інструментів, виробів з деревини, хімічної продукції, пластмаси тощо

Географічне розташування



Ключові фінансові показники

Млн грн	2013	2014
Виручка	0,7	-
Валовий прибуток	0,1	-
Чистий прибуток	(22,9)	(22,1)
Всього активів	222,9	212,9

Джерело: дані компанії

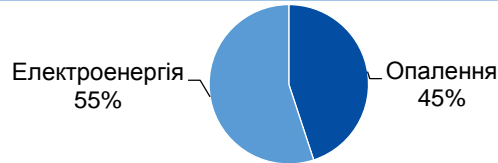
* Дані станом на 2013 р.



Ключові факти

- ▶ ПАТ «Херсонська ТЕЦ» є одночасно постачальником опалення та електроенергії. Обслуговує до 50 % домогосподарств, які отримують централізоване тепlopостачання в м. Херсон (населення міста складає майже 400 тис. мешканців)
- ▶ Основним паливом, що використовує компанія, природний газ; в якості заміниці може використовуватися нафта. Природний газ постачається державною компанією НАК «Нафтогаз України»
- ▶ Як в інших ТЕЦ в Україні, діяльність ПАТ «Херсонська ТЕЦ» є сезонною. Опалення та електроенергія виробляються переважно в опалювальний сезон з жовтня до квітня
- ▶ Держава володіє 99,8% акцій в ПАТ «Херсонська ТЕЦ»

Розподіл виручки, 2014



Ключові фінансові показники

Звіт про прибутки та збитки (млн грн)	2012	2013	2014
Виручка	193,1	192,5	189,5
Валовий прибуток	0,3	(5,8)	(14,6)
ЕВІТДА	22,4	(17,7)	32,7
Чистий прибуток	8,5	(27,8)	15,6

Баланс (млн грн)	2012	2013	2014
Всього активів	189,5	199,1	222,7
у т.ч. основні засоби	84,7	86,1	78,8
Всього капіталу	9,2	(21,2)	(5,9)
Всього зобов'язань	180,2	220,3	228,5
у т.ч. фінансовий борг	-	-	-
у т.ч. кредиторська заборгованість	105,2	157,1	153,8

Джерело: дані Компанії

Географічне розташування



Потужності та інші показники

Операційні показники

Встановлена потужність	
• Опалення	735 Гкал / год
• Електроенергія	80 МВт

Обсяги виробництва, 2014

• Опалення	203 442 Гкал
• Електроенергія	72,9 млн кВт

Інші параметри

• Кількість працівників (2014)	540
--------------------------------	-----



Ключові факти

- ▶ ДП «Сєвєродонєцька ТЕС» є однією з найбільших теплоцентралей в Україні. Компанія постачає теплову та електроенергію місту Сєвєродонєцьк (Луганська область), а також великому виробнику добрив ПрАТ «Сєвєродонєцьке об'єднання Азот»
- ▶ Виробничі потужності ДП «Сєвєродонєцька ТЕС»:
 - Теплова: 600 Гкал/год.
 - Електрична: 260 МВт/год.
- ▶ ТЕС побудована в 1949-1979 роках
- ▶ Компанія розташована недалеко від зони АТО
- ▶ Держава володіє 100% ДП «Сєвєродонєцька ТЕС»

Географічне розташування активів



Ключові фінансові показники

Млн грн	2012	2013	2014
Чистий дохід	316,1	265,3	365,7
Чистий прибуток	(0,8)	(1,5)	0,2
Всього активів	171,3	183,0	296,8

Джерело: дані Компанії



Ключові факти

- ▶ ПАТ «Сумиобленерго» було засноване у 1998 р. і знаходиться в Сумах
- ▶ Компанія постачає електроенергію для 532 тис. споживачів на території Сумської області, включаючи:
 - 9,3 тис. індустріальних споживачів
 - 523,1 тис. індивідуальних споживачів
- ▶ Компанія об'єднує 37 підстанцій з вольтажем 110 кВ, 142 підстанції з вольтажем 35 кВ, 1 356 закритих трансформаторних підстанцій, 6 056 блокових трансформаторних станцій, 103 щоглеві трансформаторні підстанції.
- ▶ Загальна довжина ліній високої подачі електроенергії складає 31 428 км
- ▶ Компанія має в своєму розпорядженні три гідроелектростанції на річці Псел: Низівська, Маловорожбянська і Михайлівська
- ▶ Держава володіє 25% акцій компанії

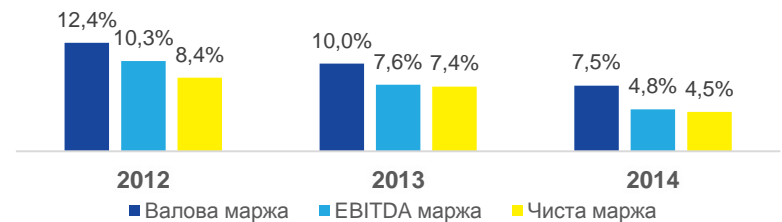
Основні фінансові показники

Млн грн	2012	2013	2014
Виручка	1 062	1 172	1 113
Валовий прибуток	131	117	83
ЕВІТДА	110	89	53
Чистий прибуток	89	87	50
Всього активів	651	729	802
Фінансовий борг	6	7	8

Географічне розташування



Аналіз рентабельності, %



Підсумок дебіторської і кредиторської заборгованостей, млн. грн



Ключові факти

- ▶ ПАТ «Азовмаш» (м. Маріуполь) є керуючою компанією провідної машинобудівної групи підприємств України, що виробляє залізничні вантажні вагони та платформи, гірничо-рудне і кранове обладнання, а також обладнання для підприємств металургійної промисловості (далі - Група)
- ▶ ПАТ «Азовмаш» володіє 26,2% акцій ПАТ «Азовзагальмаш», 2,3% акцій ТОВ «Маріупольський завод важкого машинобудування», 8,2% акцій ПАТ «Маріупольський термічний завод», 6,1% акцій ПАТ «Головний спеціалізований конструкторсько-технологічний інститут».
- ▶ Держава володіє 50% + 1 акцією ПАТ «Азовмаш». Співвласником держави в ПАТ «Азовмаш» та власником контролюючих пакетів інших підприємств Групи виступає кіпрська компанія Azovmashinvest Holding Limited
- ▶ В даний час Група зазнає негативного впливу від обмеження доступу до основного ринку збуту – Росії, на який раніше припадало близько 70% продажів. Обсяг замовлень російських клієнтів є низьким, також російська сторона призупинила дію своїх сертифікатів якості.
- ▶ Погіршення операційних показників призвело до затримок в виплаті заробітної плати та неможливості Групи обслуговувати кредитні зобов'язання. Основними кредиторами Групи є Альфа-Банк, ВТБ Банк, Дельта Банк, ОТП Банк, ПУМБ, Райффазен банк Аваль, Дочірній банк Сбербанка Росії, Унікредитбанк, Укресімбанк, Юнісон банк.
- ▶ В квітні 2015 року в процесі переговорів між Групою та її кредиторами Група запропонувала банкам-кредиторам конвертувати частину боргу в капітал. На даний момент відбувається процес узгодження основних умов реструктуризації кредитної заборгованості між Групою та координаційним комітетом банків-кредиторів

Ключові фінансові показники *

Млн грн	2012	2013	2014
Виручка	71,2	85,4	18,9
Валовий прибуток	30,2	22,4	8,4
Чистий прибуток	3,6	4,1	6,4
Всього активів	321,5	334,5	334,8
Чисті активи	308,8	312,8	318,2

Джерело: дані Компанії, інформація із відкритих джерел

* Фінансові показники не включають результати діяльності інших підприємств Групи, в яких ПАТ «Азовмаш» володіє акціями або частками

Географічне розташування





Ключові факти

- ▶ ПрАТ «Президент-Готель» був створений в 1998 р. в результаті реорганізації ВАТ «Готельний комплекс «Київська Русь»
- ▶ Будівля готелю, що була збудована у 1990 р. і реконструйована в 2006-2012 рр., складається з кількох багатопверхових секцій з високою десятиповерховою секцією в середині
- ▶ Готель має велику територію (2,47 га), у тому числі невеличкий ландшафтний парк
- ▶ Готель має 374 комфортабельні номери, у тому числі 30 номерів класу люкс. Кожен з індивідуально оформлених номерів має великі вікна і кондиціонери
- ▶ Готель має 2 великих конференц-зали, 5 додаткових секцій для подій і 4 конференц-зали на майже 1000 осіб (930 кв. м). Крім того, в готелі працює 5 банкетних залів на 870 чоловік. Загалом, є можливість проведення 17 окремих одночасних подій за участю 500 осіб у великому банкетному залі і 465 осіб у великому конференц-залі. Ресторан «Слов'янський» розрахований на 100 осіб для проведення банкету або 150 гостей для шведського столу (320 кв. м)
- ▶ Парковка готелю вміщає 65 автомобілів

Ключові фінансові показники

Млн грн	2012	2013	2014
Виручка	38,4	20,0	34,7
Валовий прибуток	11,3	10,1	13,9
ЕВІТДА	14,5	12,2	15,5
Чистий прибуток	5,1	5,0	7,8
Всього активів	141	144	150
Фінансовий борг	2	2	2

Джерело: дані компанії

Коефіцієнти

	2012	2013	2014
Зростання продажів (% щорічне)	(9,7%)	59,0%	73,5%
ЕВІТДА маржа (%)	37,8%	61,0%	44,7%
Маржа чистого прибутку (%)	13,3%	25,0%	22,5%
Зобов'язання/ Власний капітал(%)	1,4%	1,4%	1,4%
Рентабельність власного капіталу (%)	3,7%	3,5%	5,3%
Рентабельність активів (%)	3,6%	3,5%	5,2%
Дохід на вкладений капітал (%)	4,5%	4,2%	6,4%

Загальна інформація

	2012	2013	2014
Кількість робітників	н/д	9	12
Середня заробітна плата (грн/міс.)*	н/д	10 083	н/д
Доля державної власності (%)	100%	100%	100%

*Заробітна плата за виключенням соціальних платежів, що поділена на середню кількість робітників



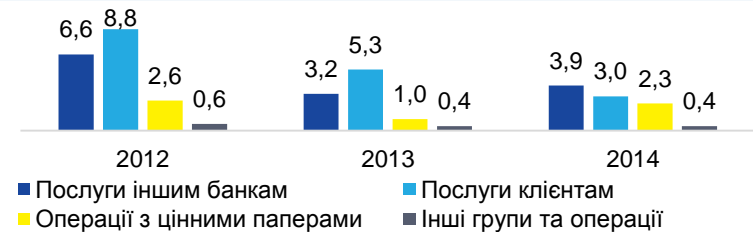
Ключові факти

- ▶ ПАТ «Український банк реконструкції та розвитку» засноване в 2003 і знаходиться в м. Києві
- ▶ Банк було створено заради надання фінансової допомоги компаніям, які займаються інноваціями
- ▶ Банк членом Української асоціації банків
- ▶ Банк має письмовий дозвіл Національного банку України на право здійснення окремих операцій з іноземною валютою і цінними паперами, три ліцензії Державної комісії з цінних паперів та фондового ринку на здійснення професійної діяльності на фондовому ринку – діяльності з торгівлі цінними паперами (брокерської діяльності; андеррайтингу; дилерської діяльності)
- ▶ Персонал банку налічує 33 людини
- ▶ Держава володіє 99.99% капіталу Компанії

Географічне розташування



Структура продаж за основними клієнтами, млн грн

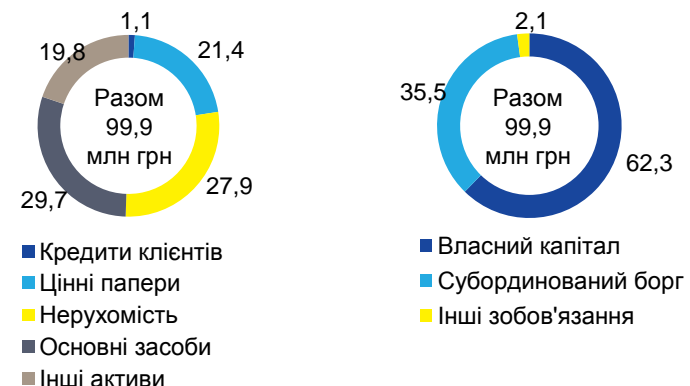


Основні фінансові показники

Млн грн	2012	2013	2014
Виручка	16,2	9,9	9,6
Валовий прибуток	2,0	9,3	(8,3)
ЕВІТДА	(9,0)	0,1	(17,1)
Чистий прибуток	(8,4)	0,1	(18,3)
Всього активів	166,7	128,9	100,1
Фінансовий борг	83,6	46,9	35,4

Джерело: дані Компанії

Підсумок активів, зобов'язань і власного капіталу станом на 1.04.2015, млн грн





Ключові факти

- ▶ Чорноморський суднобудівний завод (далі “ЧСЗ”) – одне з найбільших підприємств військового та цивільного суднобудування Європи, що розташоване у м. Миколаїв
- ▶ Завод засновано в 1897 році. ЧСЗ є добре оснащеним багатопрофільним суднобудівним підприємством, яке може серійно виробляти судна дедвейтом до 120 тис. тонн.
- ▶ Незалежний виробничий процес із використанням власних основних засобів; кількість працівників на 01.04.2015: 27 осіб
- ▶ Підприємство володіє пансіонатом “Чорноморець” (с. Коблево, Миколаївська область)
- ▶ За ухвалою суду на підприємстві введено процедуру санації до 17.09.2015
- ▶ Держава володіє 9,6% акцій ЧСЗ

Основні операційні показники



Місцезнаходження компанії



Ключові фінансові показники, млн. грн.

Звіт про фінансові результати

	2012	2013	2014
Виручка	99	195	60
Валовий прибуток	(41)	17	(7)
Фін. рез. від операційної діяльності	22	15	(255)
ЕВІТДА	17	14	11
Фін. рез. до оподаткування	1	0	(268)
Чистий прибуток	1	0	(268)

Баланс підприємства

Активи	2012	2013	2014
Основні засоби	234	225	212
Довгострокова дебіторська заборг.	130	25	-
Запаси	185	173	173
Дебіторська заборгованість	285	332	307
Гроші та їх еквіваленти	19	84	0
Інші активи	258	394	372
Всього активів	1 111	1 232	1 063
Власний капітал			
Зареєстрований (пайовий) капітал	129	-	-
Незареєстрований капітал	-	129	129
Нерозп. прибуток / (непокр. збиток)	(156)	(156)	(419)
Інше	105	100	95
Всього власного капіталу	78	73	(195)
Зобов'язання			
Кредити банків	37	74	90
Інші довгострокові зобов'язання	836	754	684
Кредиторська заборгованість	132	298	283
Інші короткострокові зобов'язання	29	33	201
Всього зобов'язань	1 033	1 159	1 258



Ключові факти

- ▶ Державне НВП «Електронмаш» засновано в 1965р. і має потужний науковий та виробничий потенціал, завершені цикли механічного, гальванічного та складального виробництва продукції в галузі електронної силової техніки, виробництва друкованих плат та переробки пластмаси
- ▶ Основні напрямки наукової, дослідної та виробничої діяльності:
 - Силове електронне обладнання для електротранспорту
 - Автоматизовані системи обліку енергоресурсів (лічильники)
 - Системи управління вітроенергетичними установками (до 2-5 МВт)
 - Система безпеки та диспетчеризації ліфтів
 - Захищені робочі станції, комп'ютери та робочі місця
 - Навчально-інформаційні комплекси для закладів освіти
 - Апарат для електростимуляції
 - Друковані плати та плівкові вироби
 - Електронно-касові апарати
- ▶ НВП «Електронмаш» повністю перебуває у державній власності

Ключові фінансові показники

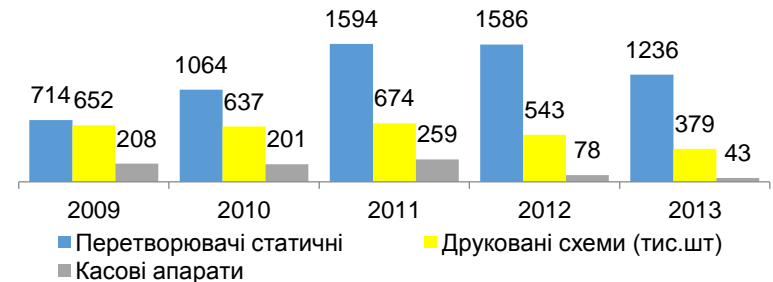
Млн грн	2011	2012	2013
Чистий дохід	35	36	31
Валовий прибуток	6	6	5
Прибуток до оподаткування	1.5	1.4	1.3
Чистий прибуток	1.0	1.1	1.0
Всього активів	119	117	119
Фінансовий борг	0	0	0

Джерело: дані компанії

Розташування



Виробництво основних видів продукції, шт.



Асортимент основних видів продукції

Продукція	К-сть типів
Статичні перетворювачі для електротранспорту	2
Перетворювач електроенергії	1
Перетворювач електроенергії вагонного кондиціонера	1
Блок електроживлення ланцюгів вагону метро	1
Блок електроживлення та вентиляції міського трансп.	1
Випрямляючі агрегати зарядно-підзарядні (ВАЗП)	2
Пристрій для випробування автоматичних швидкодіючих вимикачів ПРУС	3
Лічильники газу	4
Плати макетні	19



Ключові факти

- ▶ Основними видами діяльності Товариства є видобування кам'яного вугілля, збагачення рядового вугілля та відходів, та реалізація вугільної продукції
- ▶ Найбільшими клієнтами компанії по збагаченню вугілля є ДП "Львіввугілля" та ДП "Волиньвугілля"
- ▶ Відповідно до виробничого плану 2014 об'єм збагачення вугілля на Львівській вугільній компанії склав 2 210,9 тис.т, в тому числі 1 810,9 тис. т від ДП "Львіввугілля" та 400 тис. т від ДП "Волиньвугілля"
- ▶ Іншим видом господарської діяльності підприємства є переробка вугільних відходів. Відповідно до виробничого плану у 2014 р. очікувалося, що компанія переробить 314 тис. т вугільних відходів і, таким чином, виробить 85 тис. т концентрату
- ▶ Чисельність працівників підприємства складає 878 чол.
- ▶ Держава володіє 37,58% часткою в ПАТ "Львівська вугільна компанія"
- ▶ Міноритарними акціонерами компанії є:
 - ТОВ "ІФОРАС" (23.0%)
 - ТОВ "ВАНТАЖНО-ТРАНСПОРТНЕ УПРАВЛІННЯ" (22.76%)
 - ТОВ "АСП ТРЕЙД ГРУП" (16.67%)

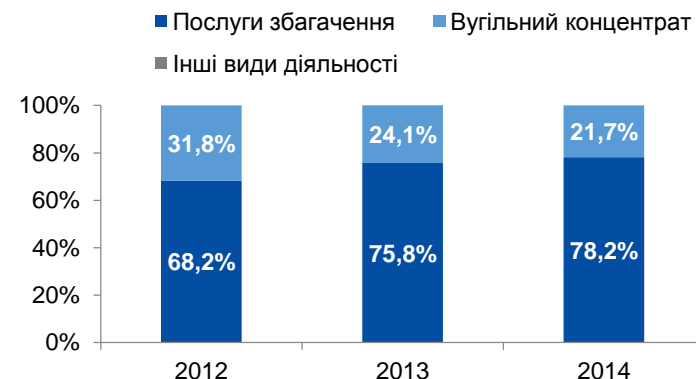
Основні фінансові показники

Млн грн	2012	2013	2014
Дохід від реалізації	92	70	82
Валовий прибуток	(38)	(44)	(28)
ЕВІТДА	(43)	(49)	(27)
Чистий прибуток/(Збиток)	(60)	(65)	(43)
Загальні активи	357	309	289
Власний капітал	137	72	29
Загальні зобов'язання	220	238	260

Географічне положення



Виручка за основними видами продукції / послуг



Ключові показники

Операційні показники	2012	2013	2014
Планова виробнича потужність, тис. т	2 878,8	2 323,7	2 065,1
Фактична потужність, тис. т	1 651,4	1 374,4	1 661,3
Завантаження	57,4%	59,1%	80,4 %



Ключові факти

- ▶ ПАТ «Текстерно» займається виробництвом тканин з бавовни з різним рівнем обробки
- ▶ Підприємство включає в себе повний технологічний цикл переробки бавовни в готову тканину. До складу підприємства входять 3 фабрики – прядильна, ткацька, обробна. Загальна площа комплексу – 220 000 кв. м
- ▶ Загальна потужність прядильної установки дозволяє випускати до 1000 тон ткацької та трикотажної пряжі щомісяця. Потужність ткацької фабрики – 3,5 млн. п. м. в місяць
- ▶ У 2005 була проведена повна реконструкція та переоснащення виробництва
- ▶ Готові тканини Підприємства отримали міжнародні сертифікати якості (Belcogo, ISO 9001)
- ▶ Середньооблікова кількість працівників – 768 осіб
- ▶ Держава володіє 25% пакетом акцій в ПАТ «Текстерно»

Географічне розташування підприємства



Ключові фінансові показники

млн грн	2012	2013	2014
Виручка	82	56	47
Валовий прибуток	0,9	0,9	1,5
ЕВІТДА	(8)	(9)	(61)
Чистий збиток	(12)	(14)	(64)
Активи, усього	415	420	412
Фінансовий борг	39	39	73

Фотографії виробництва

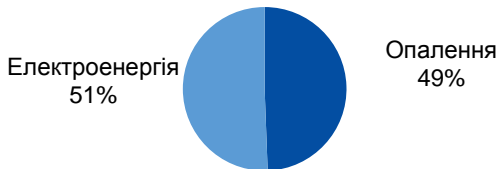




Ключові факти

- ▶ ПАТ «Миколаївська ТЕЦ» постачає тепло більше ніж 40% домогосподарствам та підприємствам Миколаєва із населенням майже 500 тис. мешканців
- ▶ Компанія є також важливим виробником електроенергії в Миколаєві
- ▶ Природний газ є основним паливом, в той час як нафта може використовуватися в якості заміни
- ▶ Як і в інших ТЕЦ в Україні, діяльність ПАТ «Миколаївська ТЕЦ» є сезонною. Опалення та електроенергія виробляються в основному в опалювальний сезон з жовтня до квітня
- ▶ Держава володіє 100% пакетом акцій в ПАТ «Миколаївська ТЕЦ»

Розподіл виручки, 2014



Ключові фінансові показники

Звіт про прибутки та збитки (млн грн)	2012	2013	2014
Виручка	188,5	199,0	177,7
Валовий прибуток	5,7	15,3	4,6
ЕВІТДА	22,7	0,1	26
Чистий прибуток	15,2	(2,7)	17,2

Баланс (млн грн)	2012	2013	2014
Всього активів	75,9	103,5	117,9
у т.ч. основні засоби	25,1	33,1	34,6
Всього капіталу	33,1	25,7	42,9
Всього зобов'язань	42,8	77,8	74,7
у т.ч. фінансовий борг	-	-	-
у т.ч. кредиторська заборгованість	29,4	63,1	57,9

Джерело: дані Компанії

Географічне розташування активів



Потужності та інші показники

Операційні показники	
Встановлена потужність	
• Опалення	410 Гкал / год
• Електроенергія	40 МВт
Обсяги виробництва, 2014	
• Опалення	343 528 Гкал
• Електроенергія	94 млн кВт
Інші параметри	
• Кількість працівників (2014)	567



Ключові факти

- ▶ Підприємство припинило свою основну операційну діяльність з виробництва сірки та сірчаної кислоти
- ▶ РДХГП «Сірка» займається проведенням робіт згідно державної програми «Регіональна програма стабілізації екологічної рівноваги внаслідок діяльності гірничо-хімічних підприємств Львівщини на 2015-2019 роки»
- ▶ Підприємство володіє 3 земельними ділянками загальною площею 3 280 га та також колишнім виробничим приміщенням площею 1 800 кв. м
- ▶ Держава володіє 100% РДХГП «Сірка»

Географічне розташування підприємства



Динаміка основних засобів та виручки



Ключові фінансові показники

млн грн	2012	2013	2014
Виручка	7	4	2
Валовий прибуток	-	(3)	(1)
ЕВІТДА	(7)	(10)	(41)
Чистий прибуток	(6)	(10)	(41)
Активи, усього	99	93	60
Фінансовий борг	-	-	-

Джерело: дані Компанії, звітність за національними стандартами



Ключові факти

- ▶ Костянтинівський державний хімічний завод є одним із найстаріших підприємств хімічної промисловості країни. Сфера діяльності – виробництво неорганічної хімічної продукції
- ▶ Основна продукція підприємства:
 - кислота сірчана (акумуляторна, технічна)
 - кислота соляна (реактивна, технічна)
 - порошки вогнегасники на фосфорно-амонійній основі
 - розчинники
 - сульфат калію
- ▶ Доля експорту становить 40%. Експорт здійснюється у Грецію, Кіпр, Молдову, Білорусь та країни Балтії
- ▶ Підприємство має застаріле обладнання, не має коштів на його модернізацію і тому робить значний негативний вплив на навколишнє середовище
- ▶ Доля держави в Компанії становить 100%

Місце розташування



Ключові фінансові показники

млн. грн.	2013	2014
Виручка	7,7	15,6
Валовий прибуток	(1,5)	(5,5)
ЕВІТДА	-	-
Чистий фінансовий результат	(21,4)	(33,7)
Всього активів	89,1	91,7
Фінансовий борг	-	-

Джерело: дані Компанії



Ключові факти

- ▶ ДП «НДП «Екотрансенерго» - компанія, утворена на базі Яворівського ДГХП, що займалася виробництвом сірчаної кислоти
- ▶ ДП «НДП «Екотрансенерго» спеціалізується на проведенні природоохоронних робіт по відновленню екологічної рівноваги та рекультивції порушених гірничими роботами земель
- ▶ Основним замовником послуг є держава, яка фінансує виконання державної програми, а також юридичні та фізичні особи західного регіону
- ▶ Загальна площа земельних ділянок: 2 218 га, в тому числі в постійному користуванні 1 898 га, в тимчасовому користуванні 320 га
- ▶ Середньооблікова чисельність штатних працівників за 2014 рік: 143
- ▶ Держава володіє 100% НДП Екотрансенерго

Місцезнаходження компанії



Ключові фінансові показники, тис. грн.

	2013	2014
Виручка	865	320
Собівартість	555	219
Валовий прибуток	310	101
Чистий прибуток / (збиток)	(7 139)	(8 468)
Оборотні активи	7 374	4 644
Загальна вартість активів	75 078	65 751
Власний капітал	72 700	63 608



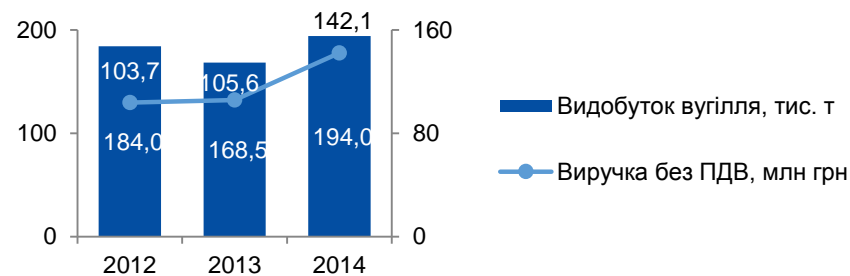
Ключові факти

- ▶ Шахта «Надія» була здана в експлуатацію у 1962 р.
- ▶ Вугільна шахта розташована в межах Червоноградського геолого-промислового району Львівсько-Волинського басейну, 60 км на північ від м. Львів, в 1,0 км від м. Соснівка. Шахта займає південно-східну частину Межирічанського родовища
- ▶ Видобуток кам'яного вугілля марки «Ж» (згідно української класифікації) по пластах P_8^B, P_7, P_{7H} на шахті «Надія» ведеться на основі ліцензії №5194 від 11.10.2010 р. (переоформлено 04.11.2013 р.), що діє до 11.10.2025р., в межах гірничого відводу (площа гірничого відводу складає 17,3 кв. км)
- ▶ Характеристика вугілля:
 - Марка – «Ж»
 - Сірка – 0,6%
 - Вологість – 7,6%
- ▶ Річна проектна потужність – 450 тис. т
- ▶ Запаси залягають з кутом падіння до 3 градусів
- ▶ Протяжність підтримуваних гірничих виробок – 24 км. Середня глибина розробки – 403 м, глибина нижньої технічної границі шахти – 437 м
- ▶ Водопритік в шахту – 22,3 м³/година
- ▶ Категорія шахти по газу – надкатегорійна
- ▶ Кількість повітря, що подається в шахту для провітрювання, складає до 4920 м³/хв
- ▶ У період 2012–2013 рр. загальний обсяг капітальних інвестицій склав 423 тис. грн

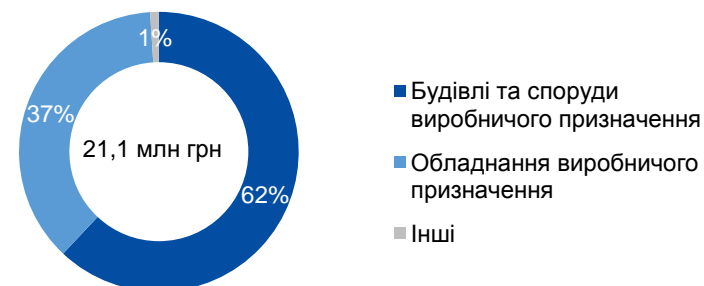
Розташування шахти



Обсяг чистої виручки та видобутого вугілля



Структура основних фондів на 01.10.2014



Джерело: Дані Компанії



Ключові факти

- ▶ ДП Кривбасшахтозакриття є основним підприємством з виконання послуг по транзиті та прийому шахтної води і промислових стоків підприємств Кривбасу
- ▶ Виробничі потужності підприємства дають можливість прийняти щорічно в ставок-накопичувач близько 13 млн. куб. м шахтної води та перекачати через Дзержинське хвостосховище до 8 млн. куб. м
- ▶ Підприємство займає монопольне положення в Кривому Розі по виконанню послуг з акумуляції, транзити та скиду високомінералізованої шахтної води
- ▶ Клієнтська база підприємства складається з трьох компаній:
 - ПАТ «Криворізький залізорудний комбінат» - 34,4%
 - ПАТ «Центральний ГЗК» - 33,5%
 - ПАТ «АрселорМіттал Кривий Ріг» - 32,1%
- ▶ Кількість персоналу 95 чол.:
 - адміністративний персонал – 39 чол.
 - виробничий персонал 56 чол
- ▶ Станом на 01.06.2015 року на обліку підприємства знаходяться землі загальною площею 507 га
- ▶ Держава володіє 100% ДП «Кривбасшахтозакриття»

Місце розташування



Ключові фінансові показники

млн. грн.	2012	2013	2014
Виручка	11,3	12,1	14,2
Валовий прибуток	3,6	3,5	3,3
ЕВІТДА	0,5	0,5	0,6
Чистий прибуток	-	-	-
Всього активів	75,6	69,5	69,3
Фінансовий борг	-	-	-

Джерело: дані Компанії

Профіль підприємства

Виробнича потужність	
Перекачка шахтної води: За 4 місяці в період скиду, млн. куб. м.	10
За добу, тис. куб. м.	30 - 32
Відсоток зносу	
Насосної станції №1, %	41
Плавучої насосної станції, %	38
Завантаження, %	100



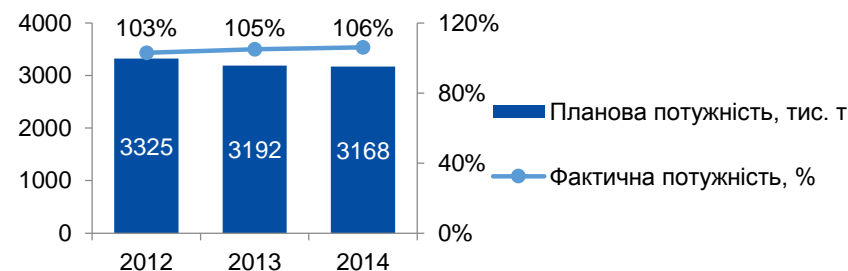
Ключові факти

- ▶ Центральна збагачувальна фабрика розташована в Донецькій області в м. Добропілля
- ▶ Фабрика надає послуги зі збагачення вугілля. Крім того, Компанія переробляє власні відходи вуглезбагачення з подальшою реалізацією вугільної продукції
- ▶ Компанія має наступні дозволи на здійснення діяльності:
 - Дозвіл на виконання робіт підвищеної небезпеки – 4 шт.
 - Дозвіл на експлуатацію машин, механізмів, обладнання підвищеної небезпеки – 5 шт.
 - Дозвіл на викиди забруднюючих речовин в атмосферне повітря стаціонарними джерелами – 2 шт.
 - Дозвіл на спеціальне водокористування – 1 шт.
- ▶ ПАТ «ДТЕК Добропільська ЦЗФ» використовує 14 земельних ділянок загальною площею 212,92 га. Усі земельні ділянки знаходяться в оренді: 174,8 га або 82% – на території Ганнівської сільської ради, 38,2 га або 18% – на території Добропільської сільської ради
- ▶ Компанії на праві власності належить 38 виробничих приміщень загальною площею 22973,5 кв. м на території Ганнівської сільської ради
- ▶ Рівень зносу виробничого комплексу за даними фінансової звітності за МСФЗ станом на 31.12.2012 р. склав 17%, на 31.12.2013 р. – 19%, на 31.12.2014 р. – 27%
- ▶ Залишкова вартість майна, яке входить до складу об'єкта приватизації, складає 108,6 млн грн
- ▶ Основні торгові договори у 2014 р.
 - ТОВ «ДТЕК Трейдинг» (поставка кам'яного вугілля)
 - ПАТ «ДТЕК Павлоградвугілля» (збагачення рядового вугілля)
 - ТОВ «ФПС Україна» (послуги з очистки секцій)
- ▶ Чисельність персоналу Компанії на 31.05.2015 р. склала 386 осіб, включаючи 375 співробітників виробничого та 11 співробітників адміністративного персоналу
- ▶ У власності держави 38.3%, мажоритарний пакет (60,1%) належить ТОВ «ДТЕК Енерго»

Розташування Компанії



Планова та фактична потужність фабрики



Ключові фінансові показники

Млн грн	2012	2013	2014
Виручка	194,1	211,7	251,5
Валовий прибуток	37,4	39,3	71,1
Чистий прибуток	12,3	21,3	53,7
Всього активів	144,2	159,0	217,9
Фінансовий борг	-	-	-

Джерело: Дані Компанії



Ключові факти

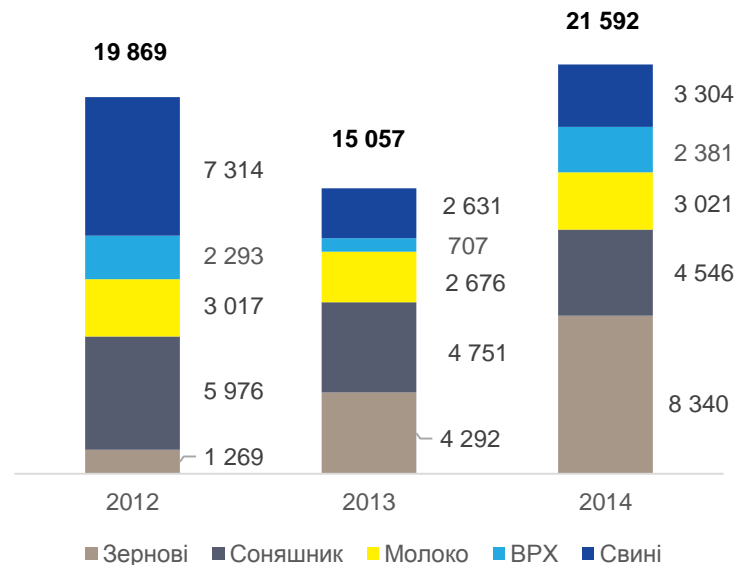
- ▶ ДП «Племрепродуктор «Степове» розташоване в селі Степове, Миколаївська область
- ▶ Основні напрямки діяльності включають:
 - Розведення молочної великої рогатої худоби і свиней
 - Вирощування зерна і олійних культур
 - Виготовлення м'ясних продуктів
- ▶ Має в розпорядженні наступні об'єкти:
 - Цех переробки сільськогосподарської продукції
 - Млин
 - Комбікормовий цех
 - Пекарня
 - кондитерська
 - 16 точок збуту
- ▶ Доля власності держави в підприємстві – 100 %

Основні фінансові показники

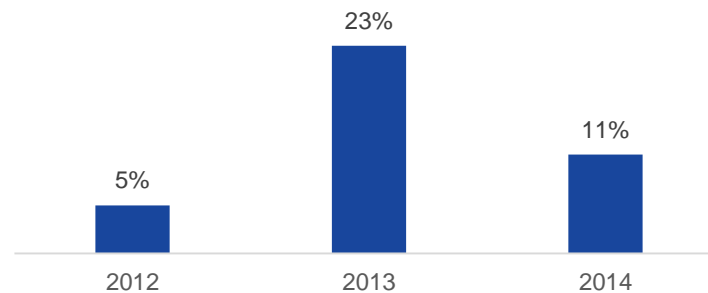
Млн грн	2012	2013	2014
Виручка	23,8	18,6	23,9
Валовий прибуток	1,2	3,5	2,6
ЕВІТ	0,4	1,3	0,9
Чистий прибуток	0,4	0,6	0,6
Всього активів	Н.д.	55,8	48,4
Фінансовий борг	Н.д.	Н.д.	Н.д.

Source: investinagro.in.ua

Чистий обсяг продажу основних видів продукції, тис грн



Операційна рентабельність, %





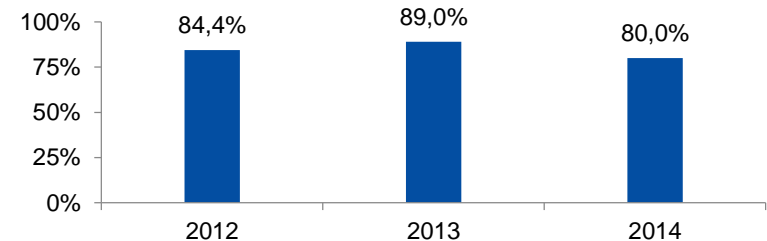
Ключові факти

- ▶ Центральна збагачувальна фабрика розташована в Донецькій області в м. Білицьке
- ▶ Фабрика надає послуги зі збагачення вугілля марок «Г» і «Д» для випуску енергетичного та коксівного концентрату. Проектна виробнича потужність фабрики складає 2400 тис. т рядового вугілля. Зольність вугілля, яке поступає на фабрику для збагачення, коливається від 30% до 53%
- ▶ Компанія має наступні ліцензії та дозволи на здійснення діяльності:
 - Ліцензія на здійснення діяльності з використання джерел іонізуючого випромінювання
 - 9 дозволів на виконання робіт підвищеної небезпеки
 - 11 дозволів на експлуатацію машин, механізмів, обладнання підвищеної небезпеки
 - Дозвіл на викиди забруднюючих речовин в атмосферне повітря стаціонарними джерелами
- ▶ ПАТ «ДТЕК Октябрська ЦЗФ» використовує 5 земельних ділянок загальною площею 179,05 га, з них 85,6 га, або 48%, знаходиться у власності та 93,4 га, або 52%, – в оренді
- ▶ Компанії на праві власності належить 24 виробничі приміщення загальною площею 21,5 тис. кв. м. Усі приміщення і земельні ділянки, знаходяться на території Світлівської сільської ради Добропільського району Донецької області
- ▶ Рівень зносу на кінець 2012 р. становив 83%, на кінець 2013 р. – 71,6%, на кінець 2014 р. – 69,3%
- ▶ Залишкова вартість майна, яке входить до складу об'єкта приватизації, складає 88,4 млн грн.
- ▶ Основні торгові договори у 2014 р.
 - ПАТ «ДТЕК Павлоградвугілля» (збагачення рядового вугілля)
 - ПАТ «ДТЕК Донецькобленерго» (поставка електроенергії)
- ▶ Чисельність персоналу Компанії складає 285 осіб, включаючи 275 співробітників виробничого та 10 співробітників адміністративного персоналу
- ▶ Мажоритарний пакет (60,9%) належить ТОВ «ДТЕК Енерго»

Розташування Компанії



Фактична потужність фабрики, %



Ключові фінансові показники

Млн грн	2012	2013	2014
Чиста виручка	136,3	119,1	135,7
Валовий прибуток	22,4	22,5	19,2
Чистий прибуток	8,7	6,4	12,0
Всього активів	88,9	139,5	151,8
Фінансовий борг	-	-	-

Джерело: Дані Компанії



Ключові факти

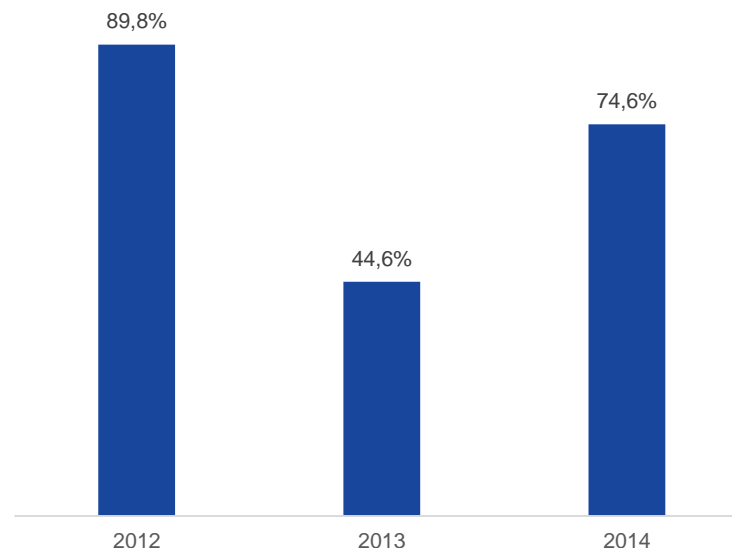
- ▶ Заснований в 1982 році і знаходиться в м. Тернопіль
- ▶ Основні напрямки діяльності:
 - Виробництво засобів радіозв'язку для залізниці
 - Виробництво засобів радіозв'язку для силових структур
 - Виробництво засобів радіозв'язку для Міністерства оборони для використання на бронемашинах
 - Виробництво споживчих товарів
- ▶ Підприємство володіє двома базами відпочинку:
 - База відпочинку «Оріон» в с. Більшовик Херсонської області
 - База відпочинку в селі Малашівці Тернопільської області
- ▶ Експортує товари до різноманітних країн, таких як Білорусь, Молдова, Індія, Єгипет, В'єтнам, Пакистан, Ємен, Ефіопія, Лівія, Бангладеш, Ірак, Туркменістан, Болгарія

Ключові фінансові показники

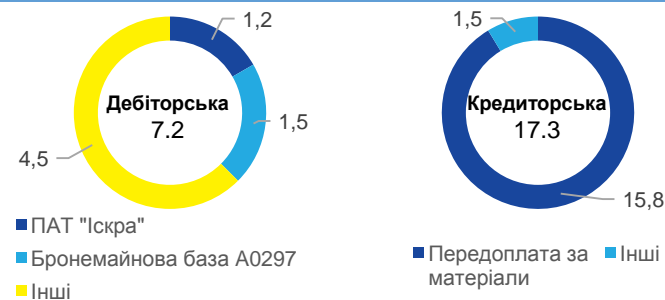
Млн грн	2012	2013	2014
Виручка	51,5	27,3	45,5
Валовий прибуток	13,0	4,3	17,0
ЕБІТДА	2,7	(3,6)	1,6
Чистий прибуток	0,02	(5,5)	0,09
Всього активів	58,7	50,9	52,9
Фінансовий борг	3,2	2,5	3,5

Джерело: дані Компанії

Рівень використання виробничих потужностей, %



Структура дебіторської і кредиторської заборгованостей, млн грн





Ключові факти

ПАТ «Дніпровський машинобудівний завод» займається постачанням електроенергії, очищенням і постачанням води, пару, гарячої води і кондиціонованого повітря, орендою обладнання і оптовою торгівлею машинного обладнання.

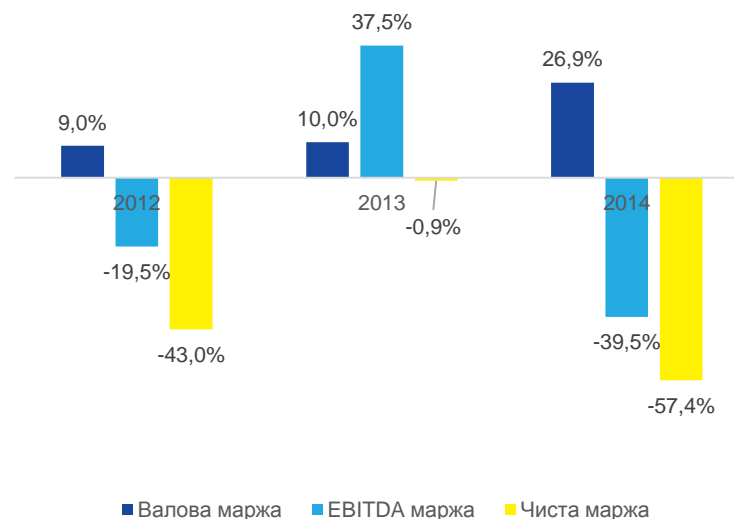
- ▶ Розташоване в Дніпропетровську
- ▶ Налічує 180 працівників
- ▶ Держава володіє 25% акціонерного капіталу +1 акцією, а решта капіталу розподілена між різними фізичним і юридичними особами

Основні фінансові показники

Млн грн	2012	2013	2014
Виручка	48,4	55,2	27,5
Валовий прибуток	4,4	5,6	7,4
ЕВІТДА	(9,4)	20,7	(10,9)
Чистий прибуток	(20,8)	(0,5)	(15,8)
Всього активів	181,6	182,2	157,7
Фінансовий борг	63,7	4,8	5,6

Джерело: дані Компанії, smida.gov.ua

Аналіз рентабельності, %



Структура наявних приміщень за призначенням станом на 31.12.2014, кв.м.

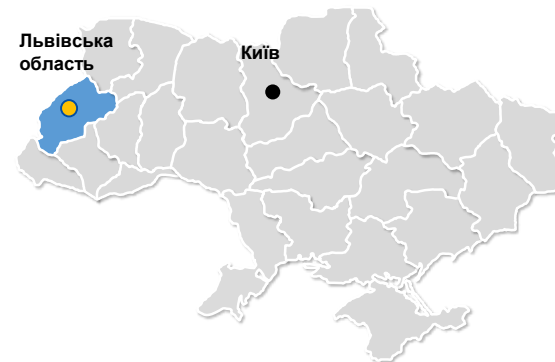




Ключові факти

- ▶ Підприємство «Сірка» повністю знаходиться у державній власності
- ▶ Раніше компанія займалася видобуванням сірки та виробництвом добрив
- ▶ Підприємство призупинило свою основну діяльність і наразі генерує дохід лише від надання в оренду власного нерухомого майна
- ▶ Внаслідок виведення з експлуатації потужностей з виробництва сірки, на балансі підприємства залишається велика кількість основних засобів, які не можуть бути задіяні у виробництві через їх незадовільний технічний стан
- ▶ Підприємство «Сірка» знаходиться на земельній ділянці площею 272 га
- ▶ У 2014р середня кількість працівників компанії склала 13 осіб

Географічне положення



Ключові фінансові показники

Млн грн	2013	2014
Дохід	0,08	0,09
Валовий прибуток	0,03	0,04
Чистий прибуток/(Збиток)	(11,30)	(11,34)
Загальні активи	40,76	40,36
Власний капітал	(64,02)	(75,36)
Загальні зобов'язання	104,79	115,72



Ключові факти

- ▶ Порт Рені - великий транспортний вузол на Дунаї (Україна), у якому тісно переплітається робота морського, річкового, залізничного та автомобільного транспорту.
- ▶ Порт розташований у Південно-Західній частині України на стику українського, румунського і молдавського кордонів, і на перетині 4-х транспортних коридорів: Критських №7 і №9, Євразійського і Чорноморського
- ▶ Навігація в порту Рені триває цілий рік, зв'язок з Чорним морем здійснюється через ГСХ "Дунай - Чорне море" і Сулинський канал.
- ▶ В порту обробляються практично усі види вантажів, у тому числі генеральні, навалювальні, наливні, насипні, великовагові, негабаритні, контейнери
- ▶ У порту функціонує два спеціалізованих причали. Причал для великовагових вантажів обладнаний 250-тонним мостовим краном
- ▶ Портовий флот складається з 12 суден, з яких шість буксирів
- ▶ Тільки в порту Рені функціонує поромний комплекс, що обробляє судна типу Ро-Ро як у річковому, так і в морському напрямках
- ▶ Функціонуюча регулярна поромна лінія Рені (Україна) - Русе (Болгарія) - найбільш вигідний шлях доставки вантажів і пасажирів автотранспортом у Болгарію
- ▶ Держава володіє 100% в РМТП

Ключові фінансові показники

Млн грн	2013	2014
Виручка	44,6	40,2
Валовий прибуток	8,0	9,7
ЕВІТДА	-	-
Чистий прибуток	1,2	1,7
Всього активів	39,1	37,9
Фінансовий борг	-	-

Джерело: дані Компанії

Місце розташування



Профіль порту

Територія порту (тис. кв. м)	940
Проектна потужність порту (млн. т)	14,5
Загальна протяжність причалів порту (м)	3 927
Кількість причалів	39
Площа відкритих складів (тис. кв. м)	195
Площа критих складів (тис. кв. м.)	30
Глибина біля причалів (м)	7,5



Ключові факти

- ▶ ДП «Радгосп «Виноградна Долина» - сільськогосподарське державне підприємство, що займається вирощуванням та реалізацією пшениці, ячменю, соняшнику та винограду у с. Варюшене, Веселинівського району, Миколаївської області
- ▶ Основні виробничі комплекси: винцех, млин, олійня, пекарня
- ▶ Основні невиробничі комплекси: їдальня, готель, Будинок культури, продуктовий магазин
- ▶ Залишкова вартість майна: 3 198 тис. грн.
- ▶ Загальна площа земельних ділянок у постійному користуванні: 2 420 га
- ▶ Загальна площа виробничих приміщень 8 105 кв. м
- ▶ Кількість працівників: 69 осіб
- ▶ Держава володіє 100% в ДП «Радгосп «Виноградна Долина»

Місцезнаходження компанії



Ключові фінансові показники

Звіт про фінансові результати

Тис. грн.	2013	2014
Виручка	5 306	6 847
Собівартість	(4 757)	(6 360)
Валовий прибуток	549	487
Інші операційні доходи	748	832
Адмін. та інші операційні витрати	(1 077)	(1 082)
Фін. рез. від операційної діяльності	220	237
Інші витрати	-	-
Прибуток до оподаткування	220	237
Витрати з податку на прибуток	-	-
Чистий фін. результат	220	237

Баланс підприємства

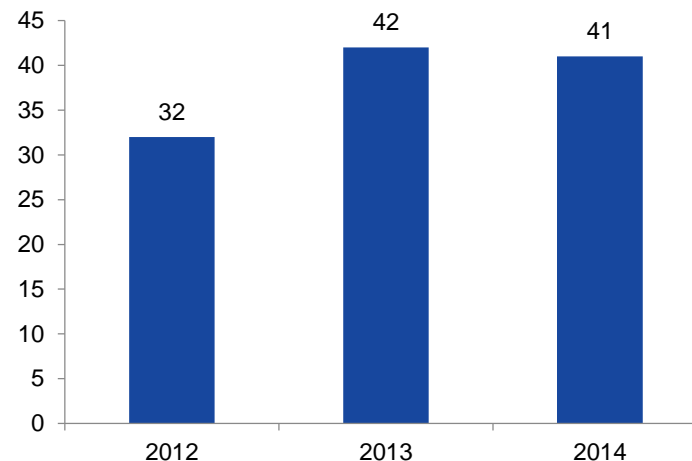
Активи, тис. грн.	2013	2014
Нематеріальні активи	31 056	31 056
Незавершені капітальні інвестиції	4	4
Основні засоби	1 444	2 137
Довговстр. і коротк. біологічні активи	1 216	1 172
Запаси	3 049	1 649
Дебіторська заборгованість	841	2 000
Гроші та їх еквіваленти	1 082	2 310
Всього активів	38 692	40 328
Власний капітал, тис. грн.		
Зареєстрований (пайовий) капітал	6 022	6 022
Капітал у дооцінках	31 102	31 102
Нерозп. прибуток (непокритий збиток)	1 476	1 713
Всього власного капіталу	38 600	38 837
Зобов'язання, тис. грн.		
Інші довгострокові зобов'язання	20	712
Поточна кредиторська заборгованість	67	1
Доходи майбутніх періодів	-	773
Інші зобов'язання	5	5
Всього зобов'язань	92	1 491



Ключові факти

- ▶ Івано-Франківський локомотиворемонтний завод – лідер на ринку ремонту локомотивів вже майже 150 років
- ▶ Завод є стратегічним постачальником послуг для Укрзалізниці, заводів і металургійних комбінатів України, гірничо-збагачувальних комбінатів України, Росії, Казахстану
- ▶ Завод має налагоджені ділові зв'язки з Росією, Казахстаном, Білоруссю, Узбекистаном, Латвією, Естонією
- ▶ Конкурентоздатність Заводу забезпечується за рахунок використання високоякісних імпортних запчастин та обладнання
- ▶ У короткостроковій перспективі Завод планує вийти на нові ринки (переважно в СНД) та збільшити виробництво на 30% для задоволення зростаючого попиту
- ▶ Виробничі приміщення – 33,8 тис. м², залишкова вартість – 14,6 млн. грн
- ▶ Частка державної власності – 100 %

Динаміка виручки, млн. грн



Ключові фінансові показники

Млн грн	2012	2013	2014
Чистий дохід	32,1	42,1	40,7
Валовий прибуток	7,8	7,1	6,6
Чистий прибуток	1,0	0,1	0,3
ЕБИТДА	2,9	1,6	2,1
Маржа ЕБИТДА	7%	4%	5%
Всього активів	34,8	35,9	40,9
Фінансовий борг	3,8	3,5	5,0

Виробничі потужності

Підрозділ	Одиниць на рік
Ремонтний цех	26 колійних машин / 34 дизелі
Колісний цех	458 колісних пар / 43 гідропередачі
Механічна дільниця	573 шестерні
Ливарний цех	212 581 локомотивна колодка



Ключові факти

ДП «Новороздільське державне гірничо-хімічне підприємство «Сірка» займається розподілом і постачанням газу і води, а також видобутком суглинку

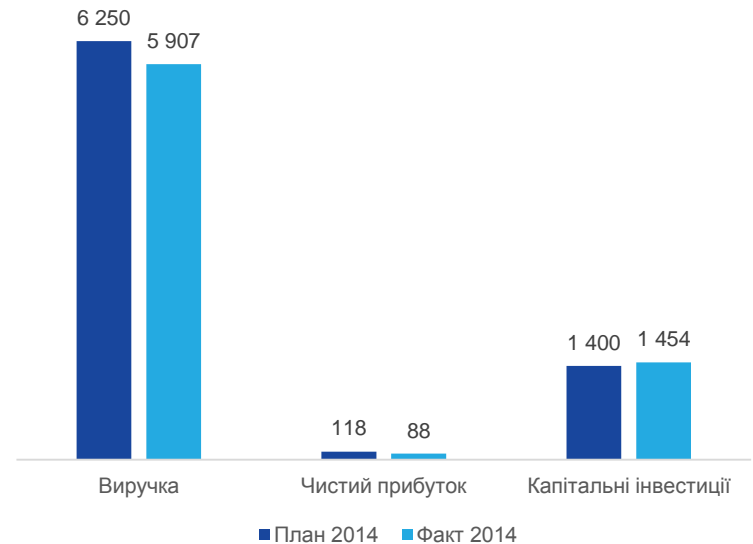
- ▶ Знаходиться в Новому Роздолі, Львівській області
- ▶ Наразі персонал налічує 155 чоловік
- ▶ Підприємство використовує ресурси Роздільського родовища самородної сірки

Основні фінансові показники

Тис. грн	2012	2013	2014
Виручка	Н.д.	7 119	5 907
Валовий прибуток	Н.д.	1 693	1 379
ЕВІТДА	Н.д.	Н.д.	Н.д.
Чистий прибуток	Н.д.	120	88
Всього активів	Н.д.	33 585	31 439
Фінансовий борг	Н.д.	Н.д.	Н.д.

Джерело: дані Компанії

Порівняння факту і плану, тис. грн



Підсумок дебіторської і кредиторської заборгованостей, тис. грн



Ключові факти

- ▶ ДП «Укрдорзв'язок» має свої філії у трьох містах України: Львів, Житомир, Донецьк та цехи у всіх обласних центрах. ДП «Укрдорзв'язок» забезпечує роботу радіозв'язку у всіх підрозділах ДАК «Укравтодор», будує нові, та експлуатує існуючі лінії електрозв'язку, які охоплюють майже всю мережу основних автошляхів України. Компанія також має загальноукраїнську мережу веж для розташування антен з необхідними комунікаціями. Кожна філія має свою пересувну лабораторію електровимірювань та лабораторію зв'язку.
- ▶ Накладено арешт на все рухоме та нерухоме майно з заборотою відчужувати, а також на кошти підприємства. Також Компанія має податковий борг, тому все майно перебуває в податковій заставі.
- ▶ ДП «Укрдорзв'язок» має наступні дозволи, ліцензії та права інтелектуальної власності:
 - ліцензія на господарську діяльність у будівництві;
 - ліцензія на використання радіочастотного ресурсу України із виділеними радіочастотами у областях;
 - атестати акредитації на вимірювальні електротехнічні лабораторії;
 - дозвіл на виконання робіт підвищеної небезпеки.

Основні фінансові показники

Млн грн	2012	2013	2014
Чистий дохід	30,4	34,5	19,9
Валовий прибуток	4,3	4,0	2,5
Чистий прибуток/(Збиток)	0,02	(0,5)	(1,7)
Загальні активи	27,5	32,5	30,7
Власний капітал	9,6	9,1	7,4
Загальні зобов'язання	17,9	23,4	23,3

Джерело: Дані Компанії



Основні види продукції/послуг

- ▶ Впровадження та обслуговування інформаційних систем і корпоративних комп'ютерних мереж.
- ▶ Утримання та обслуговування мереж освітлення, світлофорів на автомобільних дорогах.
- ▶ Організація постачання, налагодження, монтажу, технічне обслуговування і ремонт виробничого устаткування, приладів, радіотехніки.
- ▶ Утримання та обслуговування засобів зв'язку та інформаційного забезпечення.
- ▶ Проведення електротехнічних вимірів і випробувань електрообладнання.
- ▶ Утримання та обслуговування кабельних мереж зв'язку.
- ▶ Надання послуг інтернет
- ▶ Участь в побудові автоматичної системи забезпечення руху на автомобільних дорогах та її обслуговуванні.

Ключові факти

- ▶ Усть-Дунайський морський торговельний порт – стивідорна компанія, що здійснює перевалку і транспортно-експедиторське обслуговування транзитних, зовнішньоторговельних і каботажних вантажів, складські операції. Підприємство забезпечує прийом, безпечну стоянку і обробку ліхтерів, їх накопичення для подальшого транспортування
- ▶ Підприємство спеціалізується на перевалці вантажів з морських суден на річкові для подальшого транспортування Дунаєм і навпаки. Понад 2/3 вантажообігу складають навалочні та насипні вантажі (руда, концентрати руд, зерно). Крім цього, переробляються метали, устаткування, текстильна сировина, папір і целюлоза. Підприємство здатне переробляти до 4 млн т вантажів на рік. У 2014 р. вантажообіг склав 61.5 тис. т
- ▶ Порт приймає судна, несамохідні баржі та ліхтери
- ▶ До складу підприємства входять:
 - ▶ портовий пункт Кілія, розташований у м. Кілії. Довжина причальної лінії – 150 м, глибина складає 2.8-4.4 м
 - ▶ причал у м. Вилкове, де знаходиться управління порту та приймається лише річковий транспорт. Довжина причальної лінії – 117 м, глибина – 1.6 м
 - ▶ зернооброблювальний комплекс – для перевалки зерна, що експортується до країн Близького Сходу та Середземномор'я. Пропускна здатність – 100-120 тис. т в місяць. Інтенсивність перевалки – 2 500 тонн зерна. Глибина біля причалу дозволяє прийняти судна дедвейдом 5 175 т
 - ▶ портові (лише в портпункті Кілія), плавучі, гусеничні і автомобільні крани, авто- і електронавантажувачі, буксири-товкачі та буксири-кантовщики
- ▶ Всього на балансі адміністрації порту знаходяться шість гідротехнічних споруд, що вимагають поточного і капітального ремонту. Плавзасоби і засоби портової механізації відсутні
- ▶ Усть-Дунайський МТП є державною власністю на 100%

Ключові фінансові показники

Млн грн	2012	2013	2014
Виручка	5,48	3,21	2,99
Валовий прибуток / збиток	0,89	(0,67)	(0,96)
Чистий прибуток	0,07	0,03	0,24
Всього активів	38	32	31
Фінансовий борг	-	-	н.д.

Джерело: дані Підприємства



Ключові факти

- ▶ До придбання пропонується прибуткове сільськогосподарське підприємство, що має в розпорядженні землі сільськогосподарського призначення.
- ▶ Підприємство веде діяльність у сфері вирощування зернових та технічних культур.
- ▶ Загальна площа земельних ділянок у розпорядженні складає 2 775 га, з них:
 - ▶ рілля – 2 175 га;
 - ▶ сінокоси – 170 га;
 - ▶ пасовища – 124 га;
 - ▶ багаторічні насадження – 86 га.
- ▶ Станом на 01.12.2014 року залишкова вартість основних фондів складає:
 - ▶ будівлі, споруди та передавальні пристрої – 140,5 тис. грн.;
 - ▶ машини та обладнання – 214 тис. грн.
- ▶ Середня кількість штатних працівників у 2014 році – 5 осіб.
- ▶ Державі належить 100% підприємства.

Розташування підприємства



Ключові фінансові показники

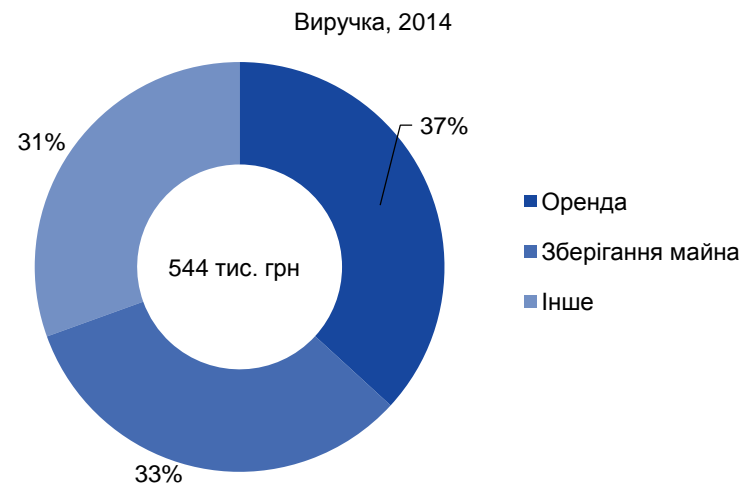
тис. грн.	2013	2014
Виручка	1 785	1 036
Валовий прибуток	3	1 036
Фінансовий результат	1 071	416
Всього активів	31 093	31 681
Оборотні активи	1 472	2 097
Довгострокові зобов'язання	297	469
Накопичений фінансовий результат	1 578	1 993



Ключові факти

- ▶ ДП «Харківське промислово-торгівельне підприємство» засноване у 2012р.
- ▶ Основна діяльність – неспеціалізована оптова торгівля (сьогодні не здійснюється), зараз спеціалізується на наданні послуг із оренди та зберігання майна
- ▶ Регіональний ринок оренди є конкурентним – великими гравцями є також Торговий дім «SKY», готель «Металіст» та БЦ «Протон»
- ▶ Основні активи – 10 576 м² приміщень та 1,8448 га землі
- ▶ У 2014 р. виручка зросла приблизно в 50 разів до 544 тис. грн.
- ▶ 98,6% кредиторської заборгованості компанії припадає на ТОВ «ХЛВЗ»
- ▶ Частка державної власності – 100%

Ключові фінансові показники



Місцезнаходження



Джерело: дані Компанії

тис. грн	2013	2014
Виручка	11	544
Валовий прибуток	11	409
Чистий прибуток	(808)	(1 515)
Кредиторська заборгованість	2 961	3 003
Всього активів	30 944	29 472



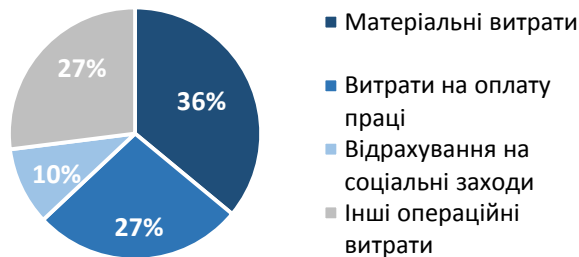
Ключові факти

- ▶ ПАТ «Чернігівський завод радіоприладів» займається виготовленням електроніки для космічних польотів, яка складає біля 70% від загального об'єму виробництва;
- ▶ Підприємство виготовляє наступні види продукції:
 - електронні прилади та окремі вузли для бронетанкової техніки українського виробництва;
 - вироби для цілей комерційного космосу: "КвантВ", "Квант ВД (SL)", вироби для впровадження міжнародних програм "Морський старт", "Таурус", "Федеральный старт" тощо;
 - оптико-електронні системи спостереження, прицілювання і управління вогнем (СУВ) для модернізованих БТР;
 - медичну техніку та світлодіодні світильники для внутрішнього та зовнішнього освітлення
- ▶ Держава володіє 25% акцій в ПАТ «Чернігівський завод радіоприладів».

Ключові фінансові показники

млн грн	2012	2013	2014
Виручка	133	113	82
Валовий прибуток	29	32	29
ЕВІТДА	4	8	4
Чистий прибуток	(4)	(0,002)	(3)
Активи, усього	498	120	140
Фінансовий борг	6	8	13

Структура собівартості реалізованої продукції у 2014р.



Джерело: дані Компанії, звітність за національними стандартами

Структура основних фондів на 31.12.2014



Географічне розташування підприємства





Ключові факти

- ▶ Основними видами продукції ПАТ «Науково-виробниче Підприємство «Система» (далі – компанія) є кольорові телевізори та упаковка з поліпропіленової тканини
- ▶ Компанія планує в 2015 році розширити асортимент продажів за рахунок виробництва поліпропіленової нитки та тканини, упаковки з поліпропіленової тканини, пристроїв, що використовують ультразвукові технології
- ▶ Діяльність Компанії не є сезонною, але в зимовий період збільшуються обсяги реалізації телевізійної продукції, а в літній – упаковки
- ▶ 100% продукції Компанії реалізується в Україні
- ▶ Для зниження ризиків Компанія здебільшого працює на передплатній основі
- ▶ Конкуренцію Компанії складають іноземні постачальники телевізійної техніки за нижчими цінами
- ▶ На балансі компанії обліковується нежитлові будівлі та споруди загальною площею 14 425 кв.м та залишковою вартістю 9,4 млн. грн, з яких 2 163 кв. м надаються в оренду
- ▶ Залишкова вартість основних засобів складає 9 591 тис. грн
- ▶ Середньооблікова чисельність працівників складає 42 особи
- ▶ Державі належить 99.99% акцій Компанії

Основні фінансові показники

Тис. грн.	2012	2013	2014
Виручка	421	340	579
Валовий прибуток	11	(2,085)	(403)
ЕБІТДА	(440)	(3 541)	(1 477)
Чистий прибуток	(826)	(3 936)	(2 894)
Всього активів	31 446	28 648	24 988
Фінансовий борг	-	-	-

Джерело: <http://smida.gov.ua/>

Структура основних засобів, за залишковою вартістю об'єктів

Найменування	Залишкова вартість, тис. грн
Будівлі та споруди	9 400
Машини та обладнання	9
Транспортні засоби	1
Інше	181

Структура нематеріальних активів





Ключові факти

- ▶ ПАТ «Дніпрометробуд» зареєстроване в 1998 році та веде операційну діяльність в м. Дніпропетровськ
- ▶ Основним видом діяльності підприємства є будівництво метрополітенів та тунелів
- ▶ В 1999 р. Підприємство продовжило будівництво першої черги Дніпропетровського метрополітену в якості генерального підрядника по замовленню ДП «Дніпропетровська дирекція будівництва метрополітену», яке до цього здійснювалось іншими підрядними організаціями
- ▶ Додатковим джерелом доходу Підприємства є передача в оренду приміщень (2 925 м² – Міністерству внутрішніх справ та невеликі площі – іншим орендарям)
- ▶ Після відкриття метрополітену довжиною 6 станцій та 7,1 км в 1995 році, нових станцій метрополітену в Дніпропетровську в експлуатацію введено не було. В даний час Підприємство продовжує будівництво трьох станцій та перегонів метро, строки здачі яких постійно зсуваються. У 2012 р. держава підписала кредитну угоду з ЄБРР на 304 млн євро на добудову метрополітену в Дніпропетровську, однак кошти досі не отримані через зволікання української сторони в організації тендеру по вибору підрядної організації
- ▶ Фінансові показники діяльності Підприємства залежать від обсягу капітального будівництва, законтрактованого державним замовником, наявності кредитних джерел фінансування та своєчасністю прийняття робіт та проведення платежів за надані будівельні послуги. Підприємство було збитковим протягом 2012 – 2014, також спостерігаються періодичні затримки в виплаті заробітної плати
- ▶ Чисельність персоналу становить 145 осіб, в тому числі виробничий персонал – 127 осіб
- ▶ Держава володіє 100% акцій підприємства

Ключові фінансові показники

Млн грн	2012	2013	2014
Виручка	43,7	-	18,1
Валовий прибуток	6,6	-	1,6
Чистий збиток	(0,6)	(9,3)	(6,7)
Всього активів	22,1	25,7	26,3
Чисті активи/ зобов'язання	1,8	(7,5)	(14,5)

Джерело: дані Компанії





Ключові факти

- ▶ ДП «Скадовський Морський Торговельний Порт» (далі – Компанія) в основному здійснює вантажопасажирські і автопоромні перевезення в турецькому напрямі
 - Компанія надає наступні послуги:
 - навантажувально-розвантажувальні роботи
 - перевезення пасажирів і вантажів морським транспортом
 - складські послуги,
 - видобуток і транспортування піску
- ▶ Вантажі, що обробляє порт, включають:
 - вантажні та легкові автомобілі
 - citrusові, овочі та фрукти
 - тара
 - промислові товари
 - зернові і бобові
 - тракторна та спецтехніка
 - пісок
- ▶ До порту приписані портпункти Генічеськ і Хорли
- ▶ У порту є 1 вантажний район, 6 причалів
- ▶ Порт розрахований на одночасну обробку 4 суден наступних типів: «ро-ро», балкера дедвейтом 3 тис. т, універсального судна дедвейтом 2 тис. т і танкера
- ▶ Територія порту становить 8,5 га. Відповідно до генерального плану розвитку можливе розширення території до 16,5 га
- ▶ Довжина причальної лінії - 929 м, з них у робочому стані - 536 м
- ▶ Сьогодні порт відкритий для міжнародного сполучення. Організована лінія для перевезення автотранспорту з Туреччини і назад.
- ▶ Компанія є державною власністю на 100%

Огляд потужностей Порту

Тип вантажів	Потужність, тис. т/рік
Навалювальні	500
Генеральні	100
Зернові	100

Назва об'єкту	Площа, м ²	Ємність, м ³
Склад для зберігання генеральних вантажів	448	3 538
Зерновий склад	1 798	9 967
Ліцензійний склад	515.3	3 538
Відкриті складські майданчики	10 324	Н/Д

Ключові фінансові показники

Млн грн	2013	2014
Чистий дохід	5,8	1,4
Валовий прибуток	(0,1)	(2,9)
Чистий прибуток/(Збиток)	(4,8)	(4,9)
Загальні активи	25,3	24,1
Власний капітал	19,9	14,9
Загальні зобов'язання	5,4	9,2



Ключові факти

- ▶ Підприємство «Черкаський державний завод хімічних реактивів» зареєстроване та веде діяльність в м. Черкаси
- ▶ Підприємство займається виробництвом хімічних речовин. В 2014 р. ключовими продуктами були аміак водний (103 тис. т), засоби індикації (1 886 тис. комплектів), кислота борна (10 тис. т), карбамід (5 тис. т). Клієнтами Підприємства є ГП «НАЕК «Енергоатом», ВАТ «Азот», ТОВ «Кемі-Трейд», ПП «Хімтранс», ВАТ «Полтаваплемсервіс», ВАТ «Уманське племпідприємство», ТОВ «Південно-технічна компанія «Союзреагент»
- ▶ У власності Підприємства знаходяться:
 - Цех по виробництву карбамідоформальдегідної смоли
 - Цех по виробництву хімічних реактивів (борної кислоти, карбаміду, парафіну, ратиндану, ефірів органічної кислоти)
 - Цех по виробництву автокосметики та побутової хімії
 - Цех по виробництву засобів захисту рослин
 - Більше 15 інших будівель та споруд
- ▶ Підприємство займає приблизно 27 га на основі акту на право постійного користування, на яких розташовані виробничі та інші будівлі підприємства
- ▶ Починаючи з серпня 2008 року на підприємстві була розпочата процедура санації
- ▶ Чисельність персоналу підприємства становить 103 особи
- ▶ Держава володіє 100% підприємства

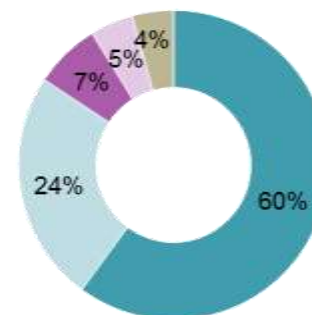


Ключові фінансові показники

Млн грн	2012	2013	2014
Виручка	3,2	3,0	2,7
Валовий прибуток / збиток	(0,3)	0,02	0,1
Чистий збиток	(3,9)	(5,6)	(6,3)
Всього активів	22,4	21,8	25,8
Чисті активи / зобов'язання	(9,8)	(15,4)	(21,8)

Джерело: дані Компанії

Структура продажів хімічної продукції у 2014 році



■ Засоби індикації ■ Аміак водний ■ Карбамід ■ Кислота борна ■ Інші

Джерело: дані Компанії



Ключові факти

- ▶ ПАТ «Укрзахідвуглебуд» зареєстроване та веде свою діяльність в м. Червоноград Львівської області
- ▶ Основним напрямком діяльності підприємства є проведення гірничих та будівельно-монтажних робіт для підприємств добувної промисловості
- ▶ В 2014 р. доходи підприємства були в основному сформовані за рахунок надходжень від проведення будівельних робіт для ДП «Шахта № 10 «Нововолинська», будівництво якої фінансується за рахунок цільового фінансування з державного бюджету та буде продовжуватись в 2015-2016 роках
- ▶ На 2015 р. надходження від будівництва шахти № 10 «Нововолинська» забюджетовані на рівні 137 млн грн. Керівництвом Підприємства очікується, що діяльність Підприємства у 2015 році буде прибутковою
- ▶ Основні фонди Підприємства з балансовою вартістю 25,8 млн грн мають високий ступінь зносу (85%). Основні засоби включають виробничі будівлі і приміщення загальною площею приблизно 10 тис. м², виробниче обладнання та транспортні засоби (бульдозери, вантажівки, крани)
- ▶ На підприємстві працюють 173 співробітника, в тому числі 50 інженерно-технічних співробітників та 123 робітника.
- ▶ Держава володіє 99.67% пакетом акцій Укрзахідвуглебуд

Ключові фінансові показники

Млн грн	2012	2013	2014
Виручка	105,9	101,1	45,4
Валовий прибуток / збиток	(4,1)	2,0	(1,9)
Чистий прибуток / збиток	(5,9)	(2,9)	(4,6)
Всього активів	25,5	44,6	54,3
Чисті активи / зобов'язання	(15,1)	(18,2)	(1,3)

Джерело: дані Компанії





Ключові факти

- ▶ Колективне сільськогосподарське підприємство «Полянка» розташоване в с. Полянка Миколаївської області та займається вирощуванням сільськогосподарської продукції і тваринництвом
- ▶ Об'єкт незавершеного будівництва утримується на балансі підприємства понад 3 роки без змін вартості (1,5 млн грн.), що може свідчити про потребу в додаткових вкладеннях для його завершення
- ▶ Станом на 30 вересня 2014 р., чисельність співробітників підприємства складала 66 осіб
- ▶ Колективне сільськогосподарське підприємство «Полянка» є державною власністю на 100%

Ключові фінансові показники

Млн грн	2012	2013	2014
Виручка	6,5	10,1	н.д.
Валовий прибуток	0,8	2,1	н.д.
Чистий прибуток	0,5	1,9	н.д.
Всього активів	17,8	19,9	н.д.
Фінансовий борг	-	-	н.д.

Джерело: дані Підприємства





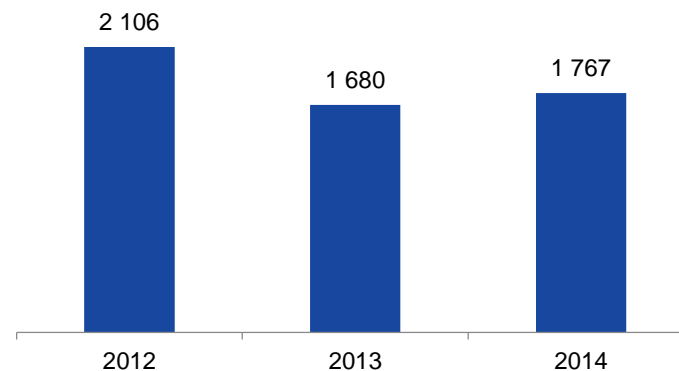
Ключові факти

- ▶ Інститут надає послуги з дослідження та експериментальних розробок в галузі природничих та технічних наук
- ▶ Підприємство проводить інноваційні дослідження у сфері енергозберігаючих та екологічно безпечних технологій для хімічної промисловості, в т.ч. повторної переробки
- ▶ Загальна площа виробничих приміщень **~14 131 м²**, з яких у власності підприємства перебувають наступні:
 - Лабораторний комплекс у Києві – 3 249 м²
 - Нежитлові приміщення в Черкасах – 1 048 м²
 - Гаражні приміщення в Києві – 58 м²

Інше майно знаходиться в користуванні (судові справи щодо законності в процесі розгляду)

- ▶ Інститут не має фінансової заборгованості
- ▶ Залишкова вартість майна ~16 млн. грн
- ▶ Кількість співробітників інституту складає 16 осіб
- ▶ Частка державної власності - 100 %

Динаміка виручки, тис. грн



Місцезнаходження





Ключові факти

- ▶ ПАТ «НДІЕМП» є провідним підприємством України у розробці апаратури реєстрації та передачі інформації, в тому числі в захищеному виконанні.
- ▶ Основні види діяльності підприємства – дослідження, розробка та виробництво за напрямками:
 - системи збору, обробки, реєстрації, аналізу та передачі інформації;
 - радіоелектронне та електромеханічне обладнання для авіаційної, космічної, ракетної та морської техніки;
 - надання послуг у галузі технічного та криптографічного захисту інформації;
 - системи керування на базі безконтактних електродвигунів постійного струму для потреб авіаційної, автомобільної, медичної, ракетної, машинобудівної галузей та для точної зброї.
- ▶ Основні споживачі:
 - державні структури (міністерства, відомства, промислові та наукові установи), на яких циркулює інформація з обмеженим доступом віднесена до державної таємниці та конфіденційна інформація;
 - комерційні структури – банки, приватні підприємства, на яких циркулює конфіденційна інформація.
- ▶ Підприємство знаходиться у процесі касаційного розгляду позову від Державної екологічної інспекції на суму 2,8 млн. грн. Дата відкриття провадження – 03.12.2014 р.
- ▶ Держава володіє 94,44% акцій ПАТ «НДІЕМП».

Ключові фінансові показники

тис. грн.	2012	2013	2014
Виручка	4 250	3 131	2 851
Валовий прибуток	824	1 501	52
ЕВІТДА	(818)	(322)	(1 193)
Чистий фінансовий результат	(1 525)	(1 077)	(1 923)
Всього активів	17 502	15 941	13 632
Фінансовий борг	0	0	0
Середня чисельність працівників	94	94	70

Розташування підприємства





Ключові факти

- ▶ ПАТ «Мирогощанський державний іподром» – підприємство, що займається вирощуванням зернових та зернобобових, сої, гарбузів, розведенням великої рогатої худоби, свиней, виробництвом молока, гірчиці. Іподром розташований у с. Мирогоща Перша, Дубенського району, Рівненської області
- ▶ Загальна площа земельних ділянок: 3 275 га
- ▶ Залишкова вартість майна станом на 01.04.2015: 8 324 тис. грн.
- ▶ До основних виробничих комплексів належать:
 - Ферма, с. Мирогоща Перша (вирощування ВРХ, 450 голів)
 - Ферма, с. Костянець (вирощування свиней, 400 голів)
 - Ферма, с. Молодаво
 - Племконюшня (вирощування коней, 17 голів)
 - Автомобільний гараж, машинний двір, ремонтна майстерня
 - Кормовий двір, пилорама
- ▶ Кількість працівників підприємства: 97 осіб
- ▶ Держава володіє 100% пакетом акцій в ПАТ «Мирогощанський державний іподром»

Місцезнаходження компанії



Ключові фінансові показники

Звіт про фінансові результати

тис. грн.	2013	2014
Виручка	6 227	9 356
Собівартість	(8 943)	(11 632)
Інші операційні доходи	223	232
Адмін. та інші операційні витрати	(1 090)	(786)
Інші витрати	-	(234)
Чистий фін. результат	(3 583)	(3 064)

Баланс

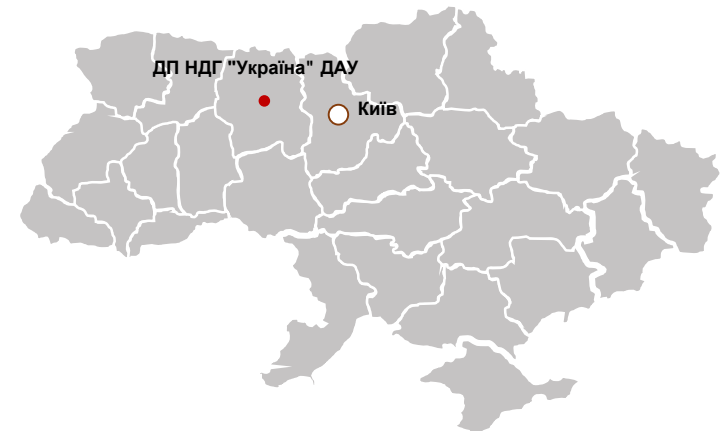
Активи, тис. грн.	2013	2014
Нематеріальні активи	221	-
Незавершені капітальні інвестиції	519	519
Основні засоби	8 931	8 482
Коротк. та довгостр. біологічні активи	6 485	5 407
Запаси	1 492	1 965
Дебіторська заборгованість	816	854
Гроші та їх еквіваленти	11	8
Всього активів	18 475	17 235
Власний капітал, тис. грн.		
Зареєстрований (пайовий) капітал	3 840	3 840
Капітал у дооцінках	15 826	15 605
Нерозп. прибуток (непокритий збиток)	(3 939)	(7 003)
Всього власного капіталу	15 727	12 442
Зобов'язання, тис. грн.		
Поточна кредиторська заборгованість	2 734	4 726
Інші поточні зобов'язання	14	67
Всього зобов'язань	2 748	4 793



Ключові факти

- ▶ ДП НДГ «Україна» ДАУ розташоване в Житомирській області (25 км від обласного центру) та займається вирощуванням та торгівлею сільськогосподарською продукцією. Підприємство вирощує зернові та зернобобові, розводить велику рогату худобу та виробляє молоко.
- ▶ Господарство створене в 1961 році для проведення польових досліджень студентами та аспірантами Житомирського сільськогосподарського інституту.
- ▶ Підприємство оперує на двох земельних ділянках загальною площею 4.9 тис .га на правах постійного користування.
- ▶ Загальна площа виробничих приміщень - 25 тис. кв. м. Частина основних засобів перебуває в незадовільному технічному стані.
- ▶ Виробнича потужність підприємства: виробництво кормів - 200 т на добу, сушка та очищення зернових - 200 т на добу.
- ▶ Держава володіє 100% ДП НДГ «Україна».

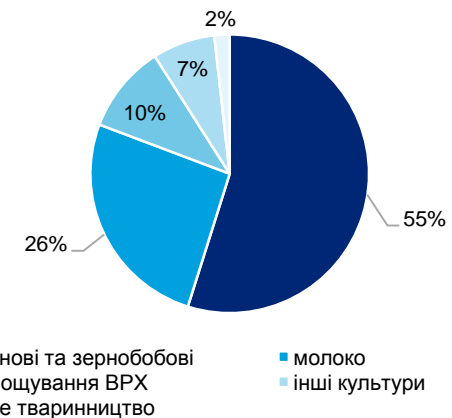
Географічне розташування підприємства



Ключові фінансові показники

млн грн	2012	2013	2014
Виручка	2.5	1.7	1.9
Валовий прибуток	(0.9)	(1.5)	(0.5)
ЕВІТДА	(0.7)	(1.1)	(0.8)
Чистий прибуток	(1.2)	(1.6)	(1.3)
Активи, усього	19.5	18.0	17.5
Фінансовий борг	-	-	-

Структура продажів за видами продукції



Ключові факти

- ▶ Основною діяльністю ВАТ «Науково-дослідний і проектно-конструкторський інститут атомного та енергетичного насособудування» (ВНДІАЕН) є дослідження, проектування, створення та впровадження високоякісного насосного устаткування для:
 - атомної та теплової енергетики
 - нафтової і хімічної промисловості
 - водопостачання та зрошення земель
 - аглодомених та сталеплавильних підприємств
 - комунального господарства та метрополітену
- ▶ Інститут є провідною організацією у сфері виробництва промислових насосів в Україні, з унікальним випробувальним центром, який включено до переліку наукових об'єктів національного значення
- ▶ На сьогоднішній день основними клієнтами ВНДІАЕН є українські підприємства важкого машинобудування, зокрема ПАТ «Сумське НПО ім. Фрунзе» та ПАТ «Сумський завод «Насосенергомаш»
- ▶ В інституті функціонує система управління якістю, яка відповідає стандартам ISO 9001:2008
- ▶ Підприємство розташоване у м. Суми
- ▶ Держава володіє 100,0% пакетом акцій у ВНДІАЕН

Місцезнаходження підприємства



Насоси, спроектовані на підприємстві

АЕС



Комунальне господарство



Видобуток нафти



Хімічна промисловість



Ключові фінансові показники

Млн грн	2012	2013	2014
Виручка	14,2	16,8	17,8
Валовий прибуток	1,6	2,1	2,6
ЕВІТДА	2,2	2,6	2,3
Чистий прибуток	0,1	0,2	0,2
Всього активів	33,6	33,1	33,8
Фінансовий борг	-	-	-

Джерело: дані Компанії



Ключові факти

- ▶ ПАТ «Браїлівське» - аграрне підприємство, розташоване в регіоні високородючих чорноземів
- ▶ Загальна площа оброблюваних земель – 14 586 га
- ▶ Браїлівське має диверсифіковану діяльність:
 - Рослинництво: пшениця, горох, кукурудза, ячмінь, цукрові буряки
 - Виробництво м'ясних продуктів
 - Послуги зі збирання та перевезення врожаю
 - Спорудження та ремонт металевих конструкцій
- ▶ Компанія реалізує свою продукцію на внутрішньому ринку (переважно у Вінницькій та Київській областях)
- ▶ Діяльність Компанії залежить від кліматичних умов. Оброблювані землі знаходяться в зоні достатньої вологості з незначною кількістю суховіїв та середньою частотою хуртовин
- ▶ Частка державної власності складає 6,4643%.

Ключові фінансові показники

тис. грн	2012	2013	2014
Виручка	96,8	63,7	214,8
Валовий прибуток	2,6	17,6	51,6
Чистий прибуток	4,2	(5,8)	21,6
Всього активів	199,4	248,6	525,8
Фінансовий борг	17,6	0,0	315,3

Місцезнаходження в розрізі родючості чорноземів





Ключові факти

- ▶ ДП «Дослідний завод «Хвиля» (далі – Підприємство) зареєстроване в м. Львів. Підприємство займається виготовленням деталей і вузлів для комплектування продукції інших підприємств
- ▶ В 2014 р. основними замовниками продукції були ПП НВП «Завод техніки зв'язку і автоматики» (90% виручки), яке є одним з постачальників «Укрзалізниці», та Державне науково-дослідне підприємство «КОНЕКС» (до 5% виручки)
- ▶ Виробничі та допоміжні площі складають 20 000 м², що розраховано на 1 000 працюючих. Фактична кількість працівників – 37
- ▶ В 2014 р. завантаження потужностей складало лише 7%, що обумовлено відсутністю достатнього об'єму замовлень, спеціалізацією на замовлення одиничного і дрібносерійного характеру, відсутністю унікальних технологій та застарілістю технологічного обладнання та приміщень (ступінь зносу основних засобів становить 70%)
- ▶ Ці фактори знижують конкурентоздатність і звужують ринок збуту продукції з причини високої собівартості продукції, порівняно зі спеціалізованими підприємствами, які випускають аналогічну продукцію крупними партіями
- ▶ В 2015 р. Підприємство отримало ряд замовлень від ДП «Львівський Бронетанковий завод», виконання яких може покращити фінансовий стан Підприємства
- ▶ Джерелами додаткових доходів Підприємства є надання в оренду майна та передача електроенергії через підстанцію Підприємства, частка яких у загальних доходах складає 6% та 82% у 2014 році, відповідно
- ▶ Держава володіє 100% акцій Підприємства

Ключові фінансові показники

Млн грн	2012	2013	2014
Виручка	2,1	2,5	2,8
Валовий прибуток	0,2	0,4	0,5
Чистий збиток	(0,9)	(0,7)	(0,5)
Всього активів	16,8	15,8	15,2
Чисті активи	15,7	15,1	14,5

Географічне розташування



Виручка за видами діяльності





Ключові факти

- ▶ Дніпро-ВДМ – це державне підприємство, яке займається переробкою і утилізацією всіх видів брухту та відходів, що містять дорогоцінні метали. Компанія переробляє рудний концентрат, що містить золото, розсіпне золото, а також лом з різних видів електронного обладнання, індустріального й військового устаткування, а також із дорогоцінних виробів
- ▶ Компанія знаходиться у м. Дніпропетровську
- ▶ Дніпро-ВДМ щорічно переробляє до 1,500 кг сировини та виготовляє золоті і срібні злитки якістю до 99.99%
- ▶ Компанія забезпечує найвищий відсоток вилучення дорогоцінних металів у порівнянні з іншими компаніями в галузі
- ▶ Дніпро-ВДМ сертифіковане відповідно до ISO 9001-2001

Географічне положення



Ключові фінансові показники

Млн грн	2013	2014
Дохід від реалізації	11,7	8,8
Валовий прибуток	2,8	1,7
Чистий прибуток/(Збиток)	0,3	(0,8)
Загальні активи	15,4	12,7
Власний капітал	15,0	11,2
Загальні зобов'язання	0,4	1,4



Ключові факти

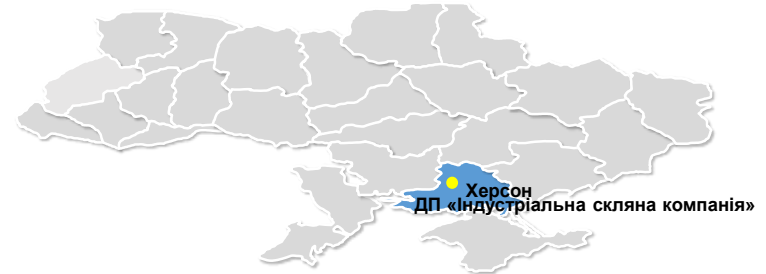
- ▶ ПАТ «Індустріальна Скляна Компанія» (далі – Компанія) створене згідно плану приватизації державного майна цілосного майнового комплексу колишнього державного підприємства "Херсонський завод скловиробів»
- ▶ Наразі Компанія перебуває в процедурі банкрутства і не здійснює виробничої діяльності з 2009 р.
- ▶ Основним видом діяльності Компанії було виробництво порожнистого скла
- ▶ Основним ринком збуту була Україна, а також країни ближнього зарубіжжя
- ▶ Основні конкуренти: Гостомельський склозавод, Склоінвест (Київський завод скловиробів), Техенерго(Песковський завод скловиробів), Укртара (Бучанський завод склотари), Артемовський склозавод
- ▶ Залишкова вартість майна складає 12,7 млн.грн
- ▶ Загальна площа земельних ділянок – 13 га
- ▶ Кількість персоналу Компанії складає 3 особи
- ▶ Державі належить 23% акцій Компанії
- ▶ Статутний капітал Компанії представлений простими бездокументарними іменними акціями, номінальною вартістю 0,25 грн і складає 68 млн грн

Ключові фінансові показники

млн грн	2012	2013	2014
Виручка	0	0	Н/Д
Валовий прибуток	0	0	Н/Д
ЕВІТДА	(1,8)	(0,2)	Н/Д
Чистий прибуток	(14,4)	(0,4)	Н/Д
Всього активів	65,1	65,4	Н/Д
Фінансовий борг	-	-	Н/Д

Джерело: дані Компанії, smida.gov.ua

Географічне розташування



Структура акціонерного капіталу Компанії станом на 31 грудня 2013 р. за власниками

Власник	Доля участі в капіталі, %
Регіональне відділення фонду державного майна України по Херсонській області	23
ТОВ "Фірма "МАН"	25
ТОВ "ТД"РІКАДА"	25
ТОВ "ЄВРОМАРКЕТ"	25
Інші (включаючи фізичних осіб)	2

Географія збуту продукції





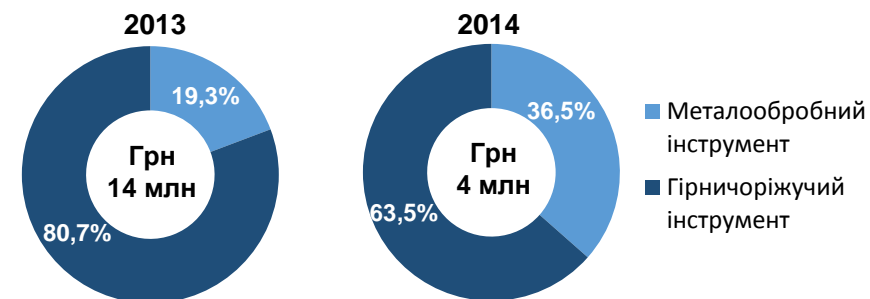
Ключові факти

- ▶ Доля держави у Артемівському машинобудівному заводі «Побєда труда» складає 99.98%
- ▶ Компанія спеціалізується на виробництві та розповсюдженні гірничоріжучого інструменту для вугільної промисловості, а також металообробного інструменту для машинобудівної галузі
- ▶ «Побєда труда» виробляє 28 видів різців та зубців, які займають левову долю у виручці компанії
- ▶ Середня чисельність робітників складає 54 особи (2014)
- ▶ До невиробничої сфери підприємства відносяться база відпочинку та дитячий оздоровчий табір для дітей працівників
- ▶ Артемівськ знаходиться близько до зони проведення АТО. Але на кінець червня 2015 р. місто перебувало під контролем української влади

Географічне положення



Виручка за основними видами продукції / послуг



Основні фінансові показники

Млн грн	2012	2013	2014
Дохід від реалізації	18,7	14,9	4,5
Валовий прибуток	2,8	1,2	0,4
ЕВІТДА	(0,9)	(2,5)	(2,2)
Чистий прибуток/(Збиток)	(1,0)	(2,6)	(2,6)
Загальні активи	12,5	13,6	11,9
Власний капітал	4,7	2,0	(0,6)
Загальні зобов'язання	7,8	11,6	12,6

Ключові показники

Операційні показники	2013	2014
Кількість виробленого обладнання (тис.од.):		
- металообробний інструмент	126.5	60.1
- гірничоріжучий інструмент	265.2	45.7



Ключові факти

- ▶ Основні види діяльності підприємства – видобуток вапнякового каменю, виробництво вапнякового борошна для сільського господарства, видобуток декоративного та будівельного каменю.
- ▶ Площа земельної ділянки в користуванні – 99,57 га.
- ▶ Наявні 30 об'єктів нерухомості, загальною площею 15 150,5 м².
- ▶ Підприємство є відповідачем у наступних судових провадженнях:
 - ▶ за позовом Державної податкової інспекції щодо стягнення податкового боргу у сумі 14 661 тис. грн. Провадження у першій інстанції;
 - ▶ за позовом Управління пенсійного фонду щодо стягнення боргу у 84 тис. грн. Провадження у першій інстанції.
- ▶ У вересні 2014 року Міністерство промислової політики призначило нового директора підприємства з метою налагодження ситуації з боргами підприємства.
- ▶ Середньооблікова кількість штатних працівників у 2014 р. – 98 осіб.
- ▶ Державі належить 100% підприємства.

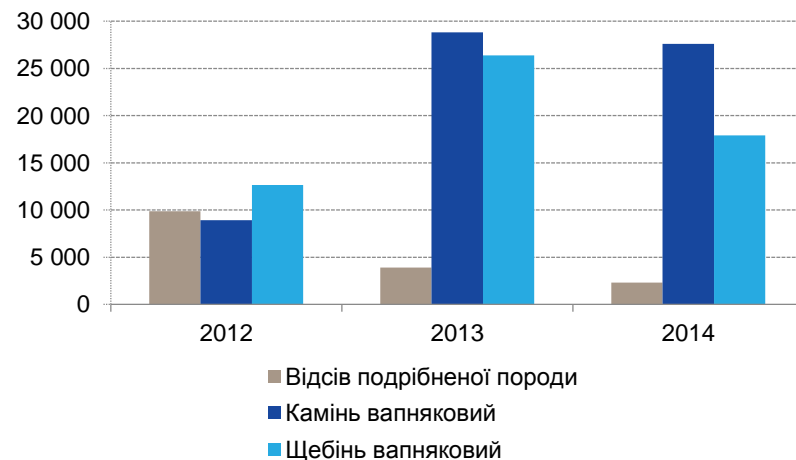
Ключові фінансові показники

млн. грн.	2012	2013	2014
Виручка	4,6	3,3	4,1
Валовий прибуток	0,8	0,1	0,7
Фінансовий результат	(1,3)	(1,9)	(1,7)
Необоротні активи	5,4	5,1	4,9
Оборотні активи	8,2	8,4	9,5
Власний капітал	(3,5)	(5,4)	(7,1)
Поточні зобов'язання	17,1	18,9	21,5

Розташування підприємства



Виробництво основних видів продукції, тон



Джерело: дані Компанії



Ключові факти

- ▶ ПАТ Гайворонський тепловозоремонтний завод (Компанія), який було засновано в 1897 році (та зареєстровано як ПАТ в 2004 році), розташований в Дніпропетровській області в Україні. Основною діяльністю Компанії є ремонт і технічне обслуговування залізничного рухомого складу, а саме виробництво відповідних запасних частин (великих зубчатих колес, теплообмінників, шестерень, паливопідігрівачів, втулок, клапанів)
- ▶ В 2014 р. основними клієнтами Компанії на ринку України були ПАТ Дніпропетровський ТРЗ та ПАТ Львівський локомотиворемонтний завод. В 2014 р. державних замовлень на продукцію компанії не було
- ▶ Станом на 31 березня 2015 р. частка основних засобів та запасів склала 34% та 22% всіх активів
- ▶ Ступінь використання основних засобів становив в середньому 70% в 2014 р
- ▶ Загальна площа земельних ділянок в постійному користуванні Компанії складає 5,089 га. Загальна площа виробничих приміщень становить 1,79 га
- ▶ Середня кількість працівників у 2014 році складала 104 особи
- ▶ Компанія є повністю державною власністю під управлінням Фонду державного майна України. Сума нарахованих і виплачених дивідендів за 2013 р. склала 143,5 тис. грн

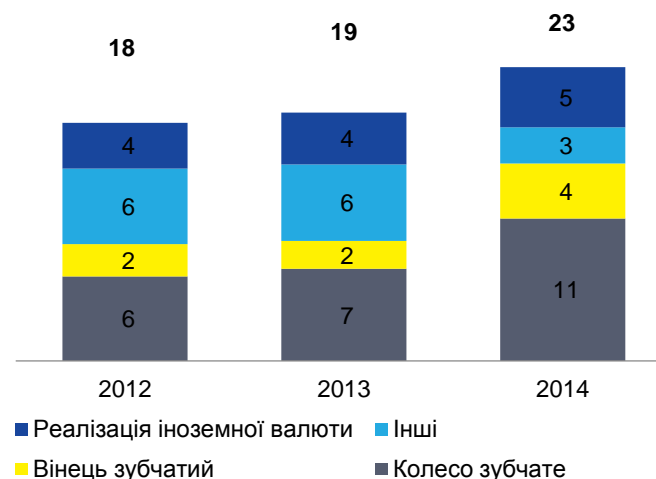
Ключові фінансові показники

млн. грн.	2012	2013	2014
Виручка	18,2	19,1	22,5
Валовий прибуток*	3,1	2,6	3,2
ЕВІТДА	0,8	0,8	0,9
Чистий прибуток	0,2	0,2	0,4
Всього активів	13,9	13,4	13,8
Фінансовий борг	-	-	-

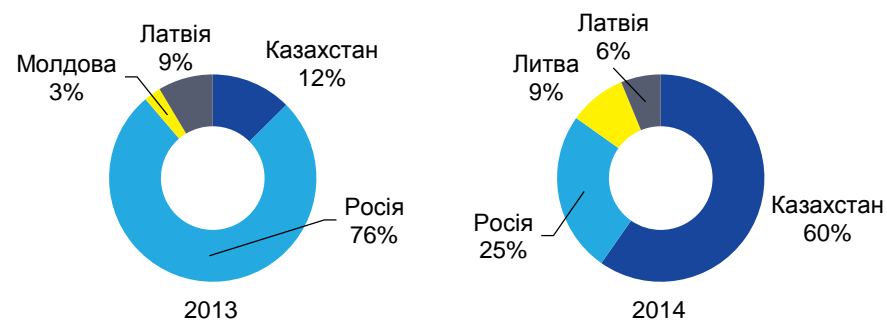
*Витрати на матеріали складають бл. 65% собівартості виробництва.

Джерело: дані Компанії

Структура виручки Компанії в 2012-2014 рр., млн. грн



Структура експорту Компанії по країнах в 2013-2014 рр.





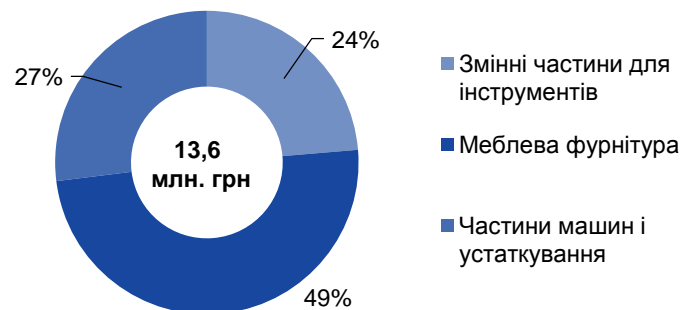
Ключові факти

- ▶ ПАТ «Спектр-Сміла» було засновано в Черкаській області в 2003 р.
- ▶ Компанія спеціалізується на виробництві металевих інструментів та деталей та наданні супроводжуючих послуг
- ▶ Стратегічним партнером Компанії є ДП Антонов, для якого Спектр-Сміла випустила обладнання для проектів АН-70 та АН-148
- ▶ У 2014 р. основними покупцями були ТОВ ВПК «Спектр» та ТОВ БЦ «Трібо»
- ▶ 10 135,5 м² - власні виробничі приміщення, 951,9 м² – в користуванні
- ▶ Чисельність персоналу – 136 осіб (108 осіб виробничого персоналу)
- ▶ Компанія не має фінансової заборгованості на 31 грудня 2014 р.
- ▶ Частка державної власності – 100%

Розташування підприємства



Структура виручки, 2014

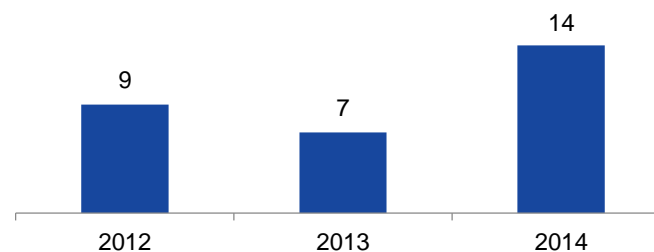


Ключові фінансові показники

млн. грн	2012	2013	2014
Виручка	9,1	6,7	13,6
Валовий прибуток	0,9	(0,4)	2,4
Чистий прибуток	0,4	(0,9)	1,3
ЕВІТДА	1,4	(0,04)	2,3
Маржа	15%	Нег.	17%
Всього активів	13,3	12,4	20,4

Джерело: дані Компанії

Динаміка виручки, млн. грн





Ключові факти

- ▶ ДП “Український державний інститут по проектуванню заводів важкого машинобудування” (Компанія) було засновано у 1928 і розташовано в Харкові
- ▶ Компанія займається розробкою комплексних проектних рішень для побудови, реконструкції або переоснащення підприємств важкого машинобудування або їхніх окремих ліній виробництва
- ▶ Послуги підприємства в основному зорієнтовані на вагобудівні заводи
- ▶ Компанія також надає клієнтам послуги загального заводського планування і інжинірингу, такі як:
 - Допомога в побудові
 - Авторський нагляд тощо
- ▶ З початку діяльності Компанії більше 250 заводів було побудовано або реконструйовано за допомогою планів, розроблених нею
- ▶ Компанія на 100% знаходиться в державній власності

Основні фінансові показники

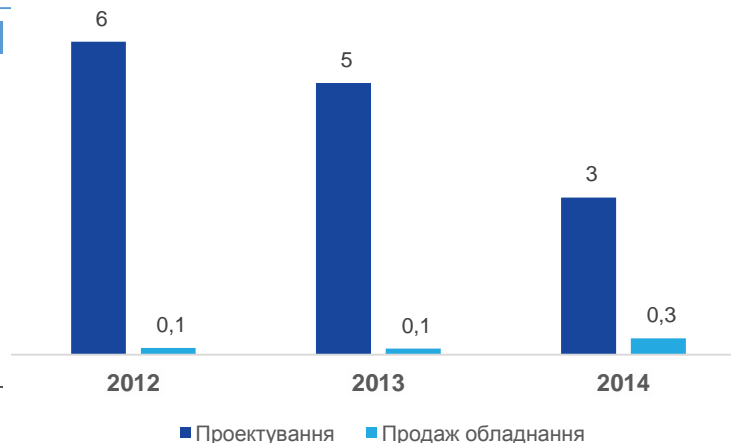
млн. грн	2012	2013	2014
Виручка	6	5	3
Валовий прибуток	2	2	0
ЕВІТДА	0	0	(1)
Чистий прибуток	0	0	(1)
Всього активів	11	12	12
Фінансовий борг	-	-	-

Джерело: дані Компанії

Основні конкуренти в Україні



Структура продаж за основними продуктами/ послугами, млн. грн

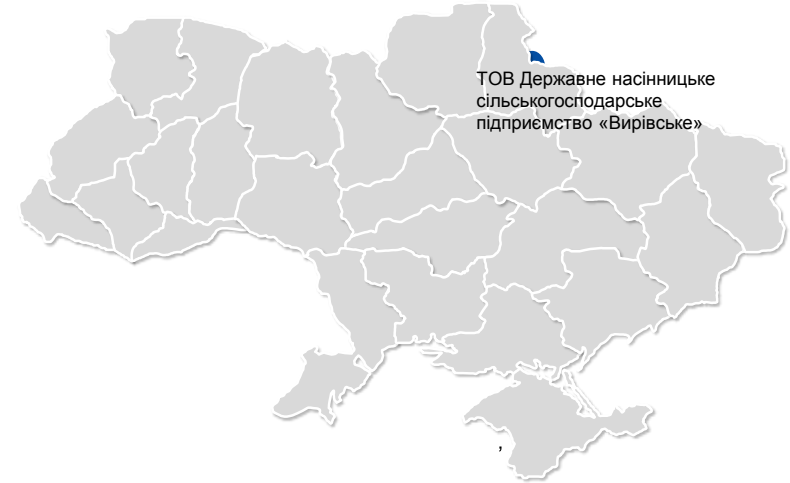




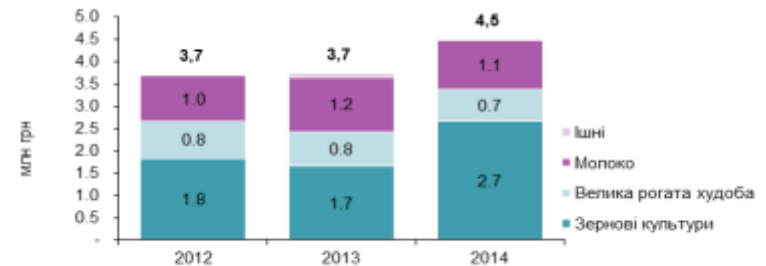
Ключові факти

- ▶ Державне насінницьке сільськогосподарське підприємство «Вирівське» (далі – Підприємство) зареєстроване в с. Вирівка Сумської області
- ▶ Господарство займається вирощуванням зернових (пшениця, жито, овес, гречка), виробництвом молока та м'яса великої рогатої худоби (ВРХ)
- ▶ Станом на 31 грудня 2014 р., у власності підприємства знаходяться основні засоби балансовою вартістю 6,8 млн грн:
 - ▶ Комплекс з очистки зернових культур площею 1 944 м² та три склади готової продукції на 2 000 т зерна загальною площею 6 019 м². Ступінь зносу становить приблизно 65%
 - ▶ Приміщення для відгодівлі ВРХ (телятники) на 500 голів загальною площею 2 563 м². Ступінь зносу становить 71%
 - ▶ Реконструйовані корівники для утримання 400 голів ВРХ площею 5 740 м². Ступінь зносу становить 38%
 - ▶ Адміністративна будівля (127 м²), силососховища (2 308 м²), забійний цех (29 м²), жилий фонд і гуртожиток (448 м²), інші господарські будівлі і споруди
- ▶ Загальна площа земель в постійному користуванні становить 3 275 га
- ▶ Фактична кількість працівників становить 54, в тому числі виробничий персонал чисельністю 45 осіб
- ▶ Держава володіє 100% акцій ДНСП «Вирівське»

Географічне розташування



Виручка за основними видами продукції



Джерело: дані Компанії

Ключові фінансові показники

млн грн	2012	2013	2014
Виручка	3,7	3,7	4,5
Валовий прибуток	1,3	1,1	1,1
Чистий прибуток	0,1	0,1	0,4
Всього активів	10,1	11,1	11,4
Чисті активи	9,7	10,8	11,3

Джерело: дані Компанії

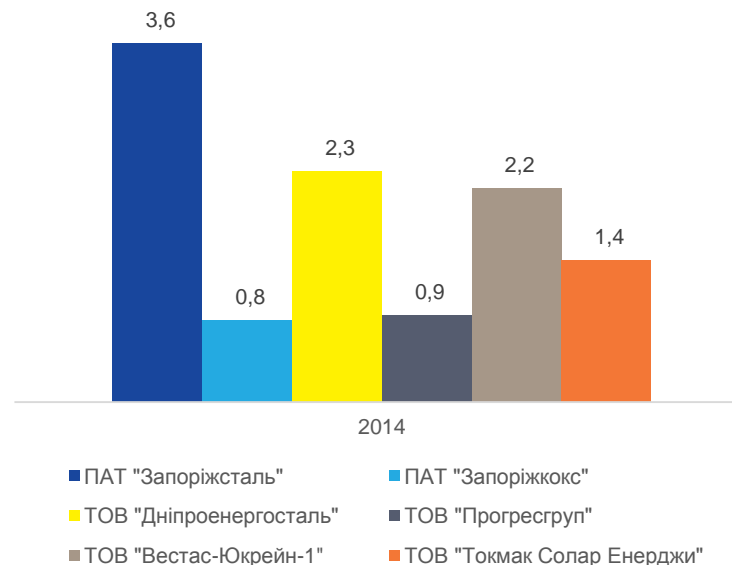


Ключові факти

- ▶ ДП “Державний інститут по проектуванню промислових підприємств” (Компанія) засновано в 1944 в місті Запоріжжя
- ▶ Компанію було створено, щоб забезпечити металевий сектор промисловості Радянського Союзу проектною документацією з метою подальшої відбудови підприємств в індустрії після війни.
- ▶ Компанія займається проектуванням різного рівня складності
- ▶ Основними клієнтами Компанії є:
 - ПАТ «Запоріжсталь»
 - ПАТ «Запоріжжкокс»
 - ТОВ «Дніпроенергосталь»
 - ПАТ «Дніпроспецсталь»
 - ТОВ «Прогресгруп»
 - ТОВ «Вестас-Юк्रेйн-1»
 - ТОВ «Токмак Солар Енерджи»
- ▶ Персонал Компанії складається з 151 людини

Основні фінансові показники – Н.д.

Структура виручки за основними клієнтами в 2014 році, млн. грн



Підсумок дебіторської заборгованості станом на 31 березня 2015, млн. грн





Ключові факти

- ▶ ДП «Агропромислова фірма «Леанка» (далі – Підприємство) розташоване в смт Середнє Закарпатської області та займається виноробством, вирощуванням і переробкою сільськогосподарської продукції (винограду, зерна, молока, фруктів)
- ▶ Підприємство розташоване в 5 населених пунктах, має 7 виробничих бригад та 2 винні заводи з підземними сховищами
- ▶ У постійному користуванні Підприємства перебувають 2 823 гектари землі. Згідно з відкритими джерелами, по 400 гектарів засіяні соєю і кукурудзою, 90 гектарів під виноградниками, 80 гектарів під пшеницею. Також Підприємство має власні корівники
- ▶ Винні підвали Підприємства є пам'яткою архітектури 16 сторіччя
- ▶ Обладнання суттєво зношене та застаріле (ступінь зносу складає 79% станом на 31 грудня 2014 р.)
- ▶ Станом на 2011 р., Підприємство вирощувало виноград на більш ніж 40% площі державних виноградників Закарпатської області
- ▶ У 2014 р. на Підприємстві працював 71 співробітник (2013 р. – 87 осіб)
- ▶ ДП «Агропромислова фірма «Леанка» є державною власністю на 100%



Ключові фінансові показники

Млн грн	2012	2013	2014
Виручка	2,3	2,0	2,0
Валовий прибуток / (Збиток)	0,8	0,3	(0,9)
Чистий прибуток / (Збиток)	0,01	0,01	(1,0)
Всього активів	8,3	8,6	7,9
Фінансовий борг	(0,1)	(0,1)	н.д.



Ключові факти

ПАТ «Закарпатський завод «Електроавтоматика» (Компанія) виготовляє авіаційні амортизатори, бортові світильники і світлові сигналізатори

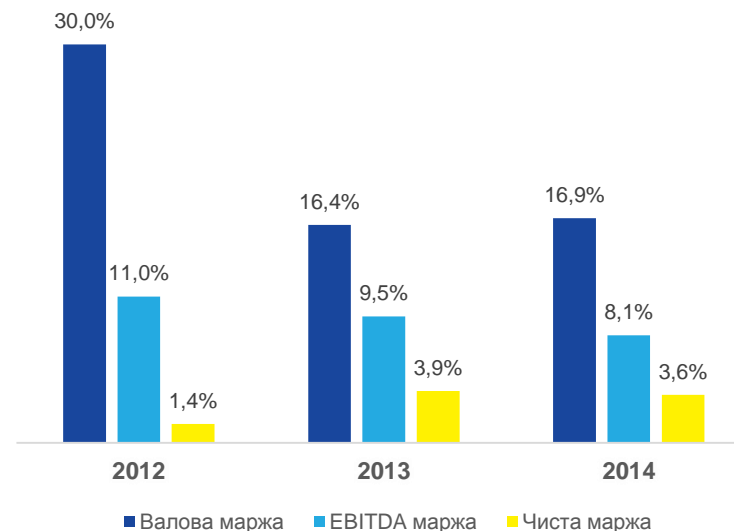
- ▶ Засновано у 1970 році як частина Ульяновського Машинобудівного Заводу
- ▶ Розташовано в смт. Буштино, Закарпатська область
- ▶ В цілому завод виготовляє 29 різних модифікацій амортизаторів і 5 моделей ламп
- ▶ Частка власності держави в підприємстві складає 94.53%, коли ще 0.42% належать двом юридичним особам і решта 5.05% перебувають в власності 216 фізичних осіб

Основні фінансові показники

Тис. грн	2012	2013	2014
Виручка	3 082	6 989	10 324
Валовий прибуток	924	1 146	1 746
ЕВІТДА	338	662	834
Чистий прибуток	44	272	376
Всього активів	8 594	8 904	9 004
Фінансовий борг	-	-	-

Джерело: дані Компанії, smida.gov.ua

Аналіз рентабельності, %



Підсумок дебіторської і кредиторської заборгованостей, тис. грн





Ключові факти

- ▶ Підприємство розташоване в м.Івано-Франківську
- ▶ До основних видів діяльності компанії відносяться надання в оренду і експлуатацію нерухомого майна, оптова торгівля деревиною і будівельними матеріалами та послуги кафе
- ▶ “Прикарпатліс” не здійснює експорт продукції
- ▶ В 2014р на підприємстві працювало 9 осіб
- ▶ “Прикарпатліс” повністю знаходиться у державній власності

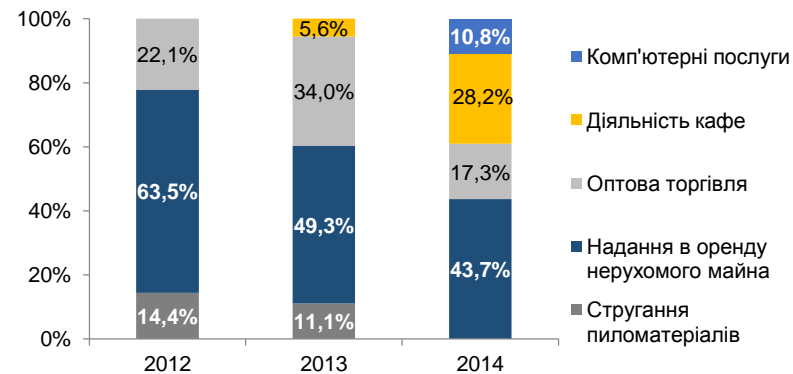
Географічне положення



Основні фінансові показники

Млн грн	2013	2014	2015 3м
Дохід	0,14	0,18	0,05
Валовий прибуток	0,06	0,01	0,01
ЕВІТДА	0,01	0,02	0,01
Чистий прибуток/(Збиток)	0,004	0,004	0,001
Загальні активи	8,38	8,34	8,34
Власний капітал	1,40	1,40	1,40
Загальні зобов'язання	6,98	6,94	6,94

Виручка за видами послуг



Ключові факти

- ▶ Одеський завод радіально-свердлильних верстатів (далі – Підприємство) розташований в м. Одеса та займається виробництвом і ремонтом металорізальних верстатів
- ▶ Підприємство працює на ринках України та країн СНД
- ▶ У 2014 р. Підприємство виробило 8 верстатів загальною вартістю 5,4 млн гривень, заробило 1,1 млн гривень на подачі електроенергії, а також 25 тис. гривень на запчастинах до верстатів
- ▶ Станом на 31 грудня 2014 р., підприємство мало укладених договорів на поставку верстатів вартістю 3,7 млн гривень
- ▶ Виробничі потужності застаріли і використовуються лише на 30%. Власними науковими розробками та впровадженням нових технологій підприємство не займається
- ▶ Станом на 2014 р., на Підприємстві працювали 72 особи
- ▶ Одеський завод радіально-свердлильних верстатів є державною власністю на 15%. Згідно із відкритими джерелами, найбільшим одноосібним власником, окрім держави, являється нинішній Голова Правління Підприємства Заремба В.Г. (13% акцій). Станом на 31 грудня 2014 р., власниками приблизно 70% акцій були 4 783 фізичні особи

Географічне положення



Ключові фінансові показники

Млн грн	2012	2013	2014
Виручка	14,9	13,4	6,5
Валовий прибуток	1,6	2,1	1,1
Чистий збиток	(2,4)	(0,2)	(1,8)
Всього активів	62,3	52,8	49,2
Фінансовий борг	(0,4)	-	-

Джерело: дані Підприємства

Ключові факти

- ▶ Види діяльності підприємства:
 - надання в оренду інших машин, устаткування та товарів
 - вирощування зернових, бобових культур і насіння олійних культур
- ▶ Загальна площа земельних ділянок 142 га, у т. ч. рілля – 80 га
- ▶ Нерухомість підприємства являє собою дві нежитлові будівлі загальною площею 468 м²
- ▶ Середня кількість працівників – 3 особи
- ▶ Державі належить 100% підприємства

Розташування підприємства



Ключові фінансові показники

тис. грн.	2013	2014
Виручка	145,2	351,7
Валовий прибуток	93,2	293,1
Фінансовий результат	(684,8)	(60,6)
Всього активів	7 644,6	7 591,4
Кредиторська заборгованість	30,4	37,8

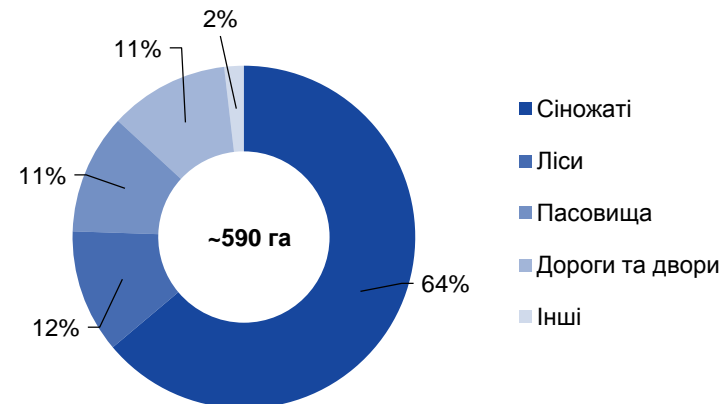
Джерело: дані Компанії



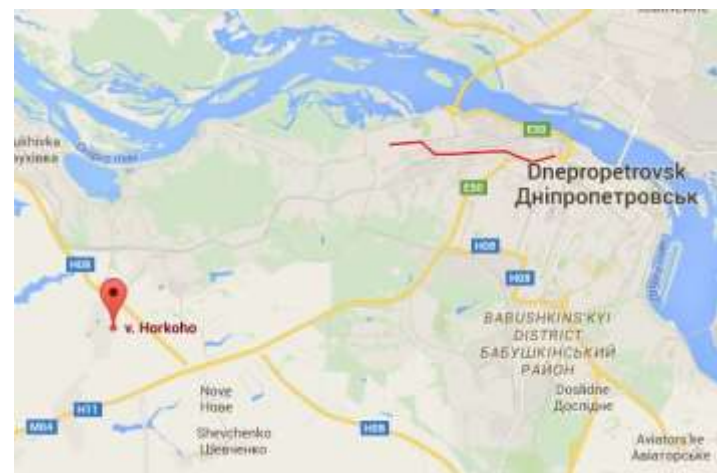
Ключові факти

- ▶ ДП «Дніпропетровське обласне підприємство по племінній справі у тваринництві «Облплемпідприємство» - агропідприємство, основною спеціалізацією якого є розведення та вирощування великої рогатої худоби
- ▶ Відстань до обласного центру (Дніпропетровська) – 26 км
- ▶ Облплемпідприємство має ~590 га землі на правах постійного користування
- ▶ 97% основних засобів Компанії – будівлі та споруди із залишковою вартістю 4,8 млн. грн
- ▶ Частка державної власності – 100%

Структура землі



Місцезнаходження



Ключові фінансові показники

тис. грн	2013	2014
Виручка	704	704
Валовий прибуток	318	241
Чистий прибуток	(115)	(29)
Дебіторська заборгованість	1 287	1 425
Кредиторська заборгованість	1 546	1 707
Всього активів	7 360	7 500

Джерело: дані Компанії



Ключові факти

- ▶ ПАТ «НДІ «Велт» – одна з провідних компаній у створенні засобів технологічного устаткування для виготовлення електричних машин промислового та побутового призначення, розташована у м. Харкові
- ▶ Загальна площа у власності: 0.68 га, загальна площа виробничих приміщень: 5 237 кв.м у власності
- ▶ Основними споживачами продукції ПАТ "НДІ "ВЕЛТ" є підприємства різних форм власності м. Харкова та Харківської області, частка продукції реалізується в інших областях України, Росії та інших країн ближнього зарубіжжя
- ▶ Основним конкурентом ПАТ «НДІ «ВЕЛТ» в межах України є АТ ТДО «Оснастка-Маркет» (м. Новомилинськ). Також на ринок збуту послуг впливають виробники з Канади, Франції, Германії та Італії
- ▶ Кількість працівників підприємства у 2014: 12 осіб
- ▶ Держава володіє 100% пакетом акцій в ПАТ НДІ «Велт»

Місцезнаходження компанії



Ключові фінансові показники

Звіт про фінансові результати

тис. грн.	2013	2014
Виручка	1 226	419
Собівартість	1 182	346
Валовий прибуток	44	73
Інші операційні доходи	800	776
Адмін. та інші операційні витрати	(790)	(803)
Фін. рез. від операційної діяльності	54	46
Інші витрати	(27 510)	-
Прибуток до оподаткування	(27 456)	46
Витрати з податку на прибуток	(20)	(12)
Чистий фін. результат	(27 476)	34

Баланс підприємства

Активи, тис. грн.	2013	2014
Нематеріальні активи	229	229
Основні засоби	5 095	4 763
Відстрочені податкові активи	1 112	1 521
Запаси	303	571
Дебіторська заборгованість	214	37
Гроші та їх еквіваленти	31	1
Інші оборотні активи	35	18
Всього активів	7 019	7 140
Власний капітал, тис. грн.		
Зареєстрований (пайовий) капітал	28 201	5 640
Капітал у дооцінках	4 822	4 822
Нерозп. прибуток (непокритий збиток)	(27 298)	(4 708)
Всього власного капіталу	(5 725)	(5 754)
Зобов'язання, тис. грн.		
Довгострокові забезпечення	167	167
Поточна кредиторська заборгованість	1 083	1 117
Інші поточні зобов'язання	44	102
Всього зобов'язань	1 294	1 386



Ключові факти

ПАТ «Лугансьнафтопродукт» займається роздрібною і оптовою торгівлею паливом, а також прийняттям, зберіганням і видачою нафтових продуктів.

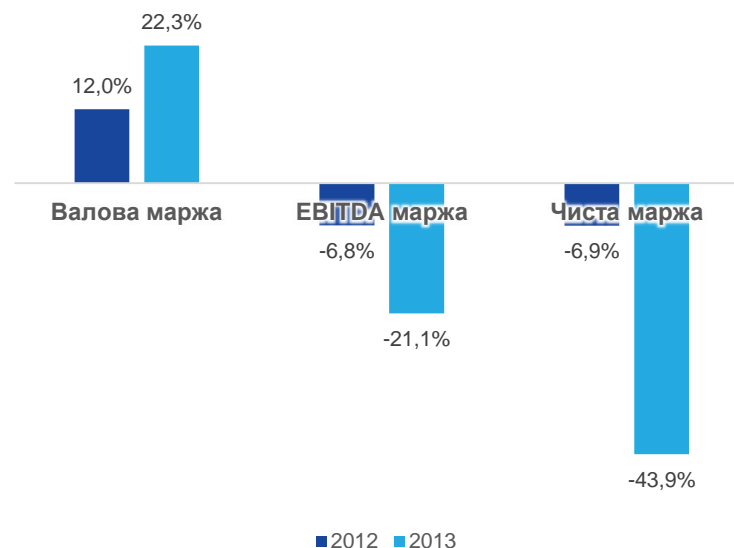
- ▶ Заснована у 1996 році внаслідок трансформації компанії «Лугансьнафтопродукт» в акціонерне товариство
- ▶ Знаходиться в Луганську, на території, станом на липень 2015 року непідконтрольній українському уряду.
- ▶ Компанія займається продажем різноманітних нафтових продуктів, таких як:
 - Бензин А-76
 - Бензин А-92
 - Бензин А-95
 - Дизельне паливо
 - Машинні масла
- ▶ Доля держави в Компанії складає 36.5%

Основні фінансові показники

Млн грн	2012	2013	2014
Виручка	16,3	3,1	Н.д.
Валовий прибуток	2,0	0,7	Н.д.
ЕВІТДА	(1,1)	(0,7)	Н.д.
Чистий прибуток	(1,1)	(1,4)	Н.д.
Всього активів	12,4	10,9	Н.д.
Фінансовий борг	-	-	Н.д.

Джерело: дані Компанії

Аналіз рентабельності, %



Дебіторська та кредиторська заборгованість, тис. грн.





Ключові факти

- ▶ ПрАТ «Авіакомпанія «Горлиця» (далі – Підприємство) зареєстрована в м. Київ з метою організації авіаційних перевезень і робіт
- ▶ Підприємство займається передачею власного майна в оренду
- ▶ Станом на липень 2014 р., з відкритих джерел відомо, що Підприємство володіло власними літаками (Ан-26Б, Ан-26Б-100, Ан-12, Іл-76), які використовувало на чартерних та постійних програмах вантажних перевезень
- ▶ Інформація щодо складу основних засобів станом на 31 грудня 2014 р. не була надана
- ▶ У 2013 р. на Підприємстві працювало 8 осіб
- ▶ ПрАТ «Авіакомпанія «Горлиця» є державною власністю на 35,7%. ТОВ «ЛАП» володіє 61,6% акцій

Ключові фінансові показники

Млн грн	2013	2014
Виручка	2,6	2,2
Валовий прибуток / збиток	(0,5)	(0,9)
Чистий прибуток / збиток	(0,5)	(48,7)
Всього активів	18,4	2,2
Фінансовий борг	-	-

Джерело: дані Підприємства

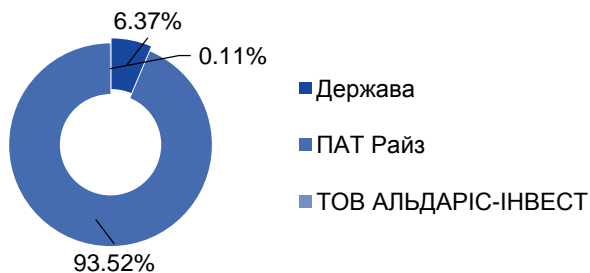




Ключові факти

- ▶ Полімінерал має 2 рудники з видобутку мінеральної сировини:
 - рудник №1 законсервований з 2003 р.
 - з 2004 р. Полімінерал реалізує програму з консервації рудника №2 та рекультивациі порушених земель загальною вартістю 162,4 млн. грн, що має бути завершена у 2015 р. Станом на червень 2015 р. виконано близько половини робіт.
- ▶ Земельна ділянка – 380 га (переважно зайнята рудниками та супровідними будівлями й конструкціями)
- ▶ Виробничі приміщення - 26 282,5 м²
- ▶ Залишкова вартість майна ~ 36,9 млн. грн
- ▶ Полімінерал має овердрафт на суму 16,5 млн. грн на кінець 2014 р. у банку «Фінансова ініціатива», що був визнаний неплатоспроможним у 2015 р.
- ▶ Сьогодні «Полімінерал» не здійснює основної діяльності з видобутку та виробництва мінеральних добрив
- ▶ Відстань до обласного центру (Львова) – 88 км
- ▶ Частка державної власності – 6,37%.

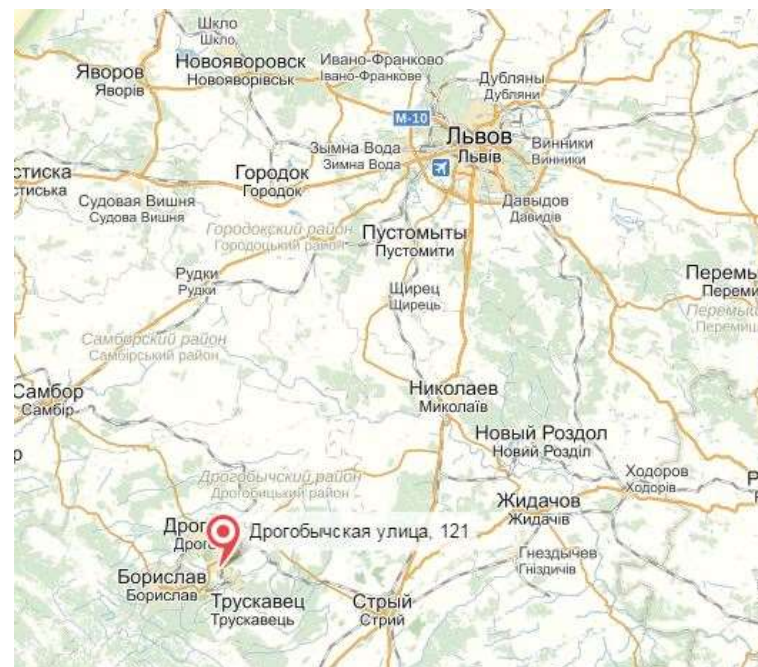
Структура власників



Ключові фінансові показники

млн. грн	2012	2013	2014
Виручка	0,0	0,0	0,6
Чистий прибуток/(Збиток)	(14,2)	(13,8)	(7,2)
Фінансовий борг	0,2	3,6	16,9
Всього активів	107,5	101,3	124,6

Місцезнаходження



ДП «Лиманське державне виробниче сільськогосподарсько-рибоводне підприємство»



Ключові факти

- ▶ ДП «Лиманське державне виробниче сільськогосподарсько-рибоводне підприємство» зареєстроване та веде свою діяльність в смт. Комсомольське Харківської області
- ▶ Основними видами діяльності підприємства є: ведення рибного господарства, рибогосподарської меліорації, відтворення та раціональне використання водних живих ресурсів, розведення цінних порід риб, а також автотранспортні перевезення рибної продукції
- ▶ Основними продуктами є рибопосадковий матеріал та товарна риба (білий амур, короп, товстолобик, лящ, сом, щука). Рибопосадковий матеріал реалізується підприємствам рибної галузі в Харківській області
- ▶ В розпорядженні Підприємства знаходяться:
 - водойма-охолоджувач Зміївської ТЕС площею 1 200 га (Підприємство виступає другорядним водокористувачем водойми)
 - ставкові площі для розведення та вирощування рибопосадкового матеріалу та товарної риби площею 134,24 га
 - садкові площі для вирощування товарної риби, утримання маточного поголів'я площею 13 080 м²
 - Інкубаційний цех загальною потужністю 100 млн шт. личинок на рік
 - ▶ 12 автомашин та адміністративна будівля площею 2 507 м²
- ▶ Загальна кількість працівників становить 30, в тому числі 20 осіб виробничого персоналу
- ▶ Підприємство на 100% належить державі

Ключові фінансові показники

Млн грн	2012	2013	2014
Виручка	3,7	3,2	3,5
ЕВІТДА	0,4	0,3	0,3
Чистий прибуток	0,1	0,1	0,1
Всього активів	4,5	5,9	6,0
Чисті активи	4,2	4,4	4,7

Джерело: дані Компанії





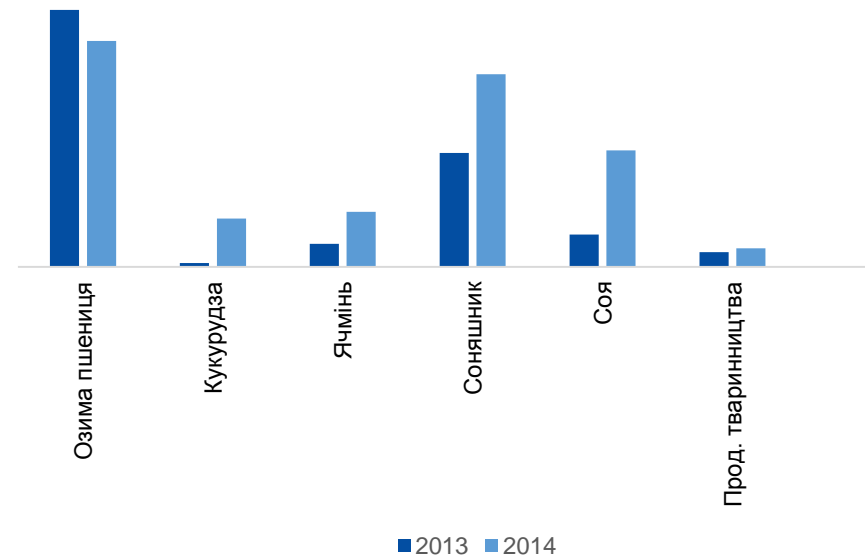
Ключові факти

- ▶ Основним напрямком роботи ДП «Богодухівський сільськогосподарський учбово-курсовий комбінат» є виробництво, переробка, зберігання та реалізація сільськогосподарської продукції рослинництва і тваринництва. Продукція рослинництва включає:
 - озиму пшеницю
 - кукурудзу
 - ячмінь
 - соняшник
 - сою
- ▶ У 2013 році Компанію було визнано в Україні «Державним підприємством року», і першим у номінації «Вирощування зернових культур (крім рису), бобових культур і насіння олійних культур»
- ▶ Розпочало діяльність у 1925 році як агрошкола. З 1992 року почало займатися вирощуванням зернових культур. З 2005 року підготовка спеціалістів сільськогосподарського напрямку в учбово-курсовому комбінаті припинилася
- ▶ Компанія не здійснює експортну діяльність. Основними клієнтами є українські компанії: ТОВ «Українське зерно», ТОВ «Компанія Райз», ПП «Шарівський ВК» та ПАТ «Полтавська птахофабрика»
- ▶ Компанія звільнена від сплати податку на прибуток
- ▶ Богодухівський сільськогосподарський учбово-курсовий комбінат є державною власністю на 100%

Ключові фінансові показники

млн грн	2012	2013	2014
Виручка	5,8	4,8	7,1
Валовий прибуток	1,4	1,2	1,8
ЕВІТДА	0,5	0,4	0,9
Чистий прибуток	0,3	0,2	0,6
Всього активів	5,3	5,7	6,2
Фінансовий борг	-	-	-

Структура виручки за видами продукції у 2013-2014 рр.



Огляд майнового стану

Назва об'єкту	Загальна площа
Земельна ділянка, га	933
власна	360
орендована	573
Нерухомість, кв.м.	5 272
житловий фонд	2 265
нежитлові будівлі	3 008



Ключові факти

- ▶ ДЗП «Укркольорпром» зареєстроване в місті Дніпропетровську
- ▶ Основним напрямком діяльності Підприємства є оптова торгівля металами та рудами
- ▶ Підприємство виконує певні надані державою регулятивні функції, які пов'язані з проходженням металургійними підприємствами атестації в Міністерстві економічного розвитку та торгівлі України (відповідно до вимог Закону України „Про металобрухт”)
- ▶ Чисельність співробітників компанії становить 13 співробітників
- ▶ Держава володіє 100% акцій Підприємства

Ключові фінансові показники

Млн грн	2012	2013	2014
Виручка	36,2	23,7	21,7
Валовий прибуток	1,7	1,4	4,1
Чистий прибуток / (Збиток)	(0,6)	(0,3)	1,1
Всього активів	10,4	5,6	4,7
Чисті активи	3,4	3,2	4,1

Джерело: дані Компанії





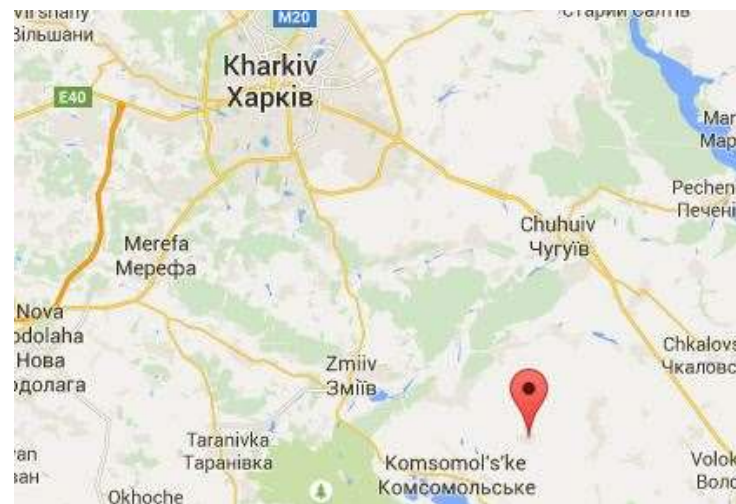
Ключові факти

- ▶ ДП «Благодатне» - агрокомпанія, що спеціалізується на вирощуванні зернових, бобових та олійних культур, а також розведенні великої рогатої худоби та свиней
- ▶ У користуванні 5,5 тис. га землі, 4 тис. га з яких перебувають у спільному користуванні
- ▶ Активи компанії представлені нерухомим та рухомим майном:
 - Комплекс нежитлових приміщень – 18,1 тис. м² (27 об'єктів: зерносховища, гаражі, корівники, телятники, водонапірна вежа та ін.)
 - Нежитлові будівлі – 473 м² (3 об'єкти: адміністративна будівля, котельня, туалет)
 - Рухоме майно: 7 транспортних засобів, 30 одиниць виробничого обладнання, 7 одиниць офісного обладнання)
- ▶ Відстань від обласного центру (Харкова) – 70 км
- ▶ Частка державної власності – 100 %

Ключові фінансові показники

тис. грн	2013	2014
Виручка	270	940
Валовий прибуток	72	116
Чистий прибуток	29	30
Дебіторська заборгованість	1	7
Кредиторська заборгованість	2 368	2 112
Всього активів	5 292	5 066

Місцезнаходження





Ключові факти

- ▶ ДП Сумський державний селекційний центр (СДСЦ) – підприємство, що займається такими видами діяльності:
 - Розведення великої рогатої худоби та буйволів
 - Розведення вівець і кіз
 - Розведення свиней
 - Допоміжна діяльність у тваринництві
- ▶ Знаходиться у Сумській обл., у селищі Сад Сумського району
- ▶ Земельні ділянки сільськогосподарського призначення: 210 га перебувають у користуванні
- ▶ Ступінь зносу основних засобів станом на 31.12.2014: 76%
- ▶ Кількість працівників станом на кінець 2014: 23 особи
- ▶ Держава володіє 100% в ДП СДСЦ

Місцезнаходження компанії



Фінансові результати, тис. грн.

	2013	2014
Виручка	2 281	1 530
Собівартість продукції	2 752	1 006
Валовий прибуток	(471)	524
Чистий прибуток / (збиток)	(1 301)	(493)

Баланс підприємства, тис. грн.

Активи	2013	2014
Нематеріальні активи	6	3
Незавершені капітальні інвестиції	105	105
Основні засоби	3 694	2 639
Довгострокові біологічні активи	2	2
Запаси	581	557
Поточні біологічні активи	53	44
Дебіторська заборгованість	523	411
Гроші та їх еквіваленти	19	62
Всього активів	4 983	3 823
Власний капітал		
Зареєстрований (пайовий) капітал	5 976	5 658
Нерозп. прибуток (непокритий збиток)	(4 613)	(4 929)
Всього власного капіталу	1 363	729
Зобов'язання		
Поточна кредиторська заборгованість	2 033	2 072
Доходи майбутніх періодів	1 491	999
Інші поточні зобов'язання	96	23
Всього зобов'язань	3 620	3 094



Ключові факти

- ▶ Державне підприємство «Володимирське» (далі - Підприємство) зареєстроване та веде свою діяльність в Миколаївській області
- ▶ Підприємство займається вирощуванням та реалізацією винограду, зернових та технічних культур (пшениця, соняшник, ячмінь), а також виробництвом виноматеріалу. В 2014 р. реалізація винограду та виноматеріалу склали 42% та 46% від загальної виручки, відповідно. Виробництво виноматеріалу відбувається у відповідності до ліцензії на виробництво алкогольних напоїв від 5 жовтня 2010 р., виданої на 5 років (Підприємство розпочало процедуру продовження ліцензії)
- ▶ Клієнтами Підприємства є українські виробники вин та коньяків (ПАТ «Коблево», ТОВ «Миколаївський коньячний завод», ТОВ «Арія Вин», ПрАТ «Харчовик»), агротрейдери та агровиробники (АТ «Каргіл», ТОВ «Ерідан-Комерц», ПП «Люкс-Ойл», ПП «Діоніс» та інші)
- ▶ Загальна площа земель, які виділені Підприємству в постійне користування, становить 394 га в Миколаївській області, в тому числі:
 - ▶ Виноградники площею 129 га, які були посаджені в 2002-2006 роках та почали плодоносити через 3 роки
 - ▶ Площі під зерновими та технічними культурами становлять 253,5 га
- ▶ Підприємство володіє комплексом по переробці винограду плановою потужністю 3 200 тонн на сезон площею 444 м². Протягом 2012-2014, завантаження комплексу по переробці винограду у виноматеріал було нижче максимальної потужності (на рівні 53% в 2012 р., 22% в 2013 р. та 6% в 2014 р.) у зв'язку з обмеженим обсягом вирощування винограду Підприємством та реалізацією частини свіжого винограду.
- ▶ ДП «Володимирське» на 100% належить державі

Ключові фінансові показники

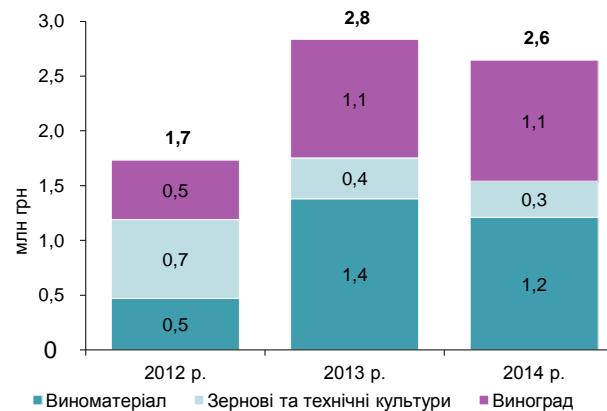
Млн. грн	2012	2013	2014
Виручка	1,8	2,8	2,6
Валовий прибуток	0,4	0,8	0,6
Чистий прибуток	0,0	0,3	0,2
Всього активів	4,0	4,7	5,1
Чисті активи	0,7	1,0	1,1

Джерело: дані Компанії

Географічне положення



Виручка за основними видами продукції



Джерело: дані Компанії



Ключові факти

ПрАТ «Комсомольське рудоуправління» є підприємством, що займається видобутком флюсового вапняку, його розповсюдженням серед металургійних компаній, а також видобутком щебню. На додачу до видобуткової діяльності компанія перероблює до 10 тисяч тон вапняку в своєму подріблювально-збагачувальному відділенні

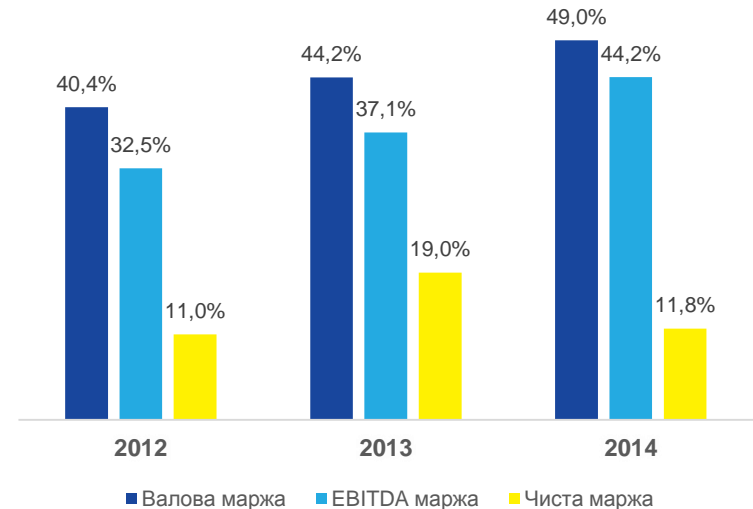
- ▶ Перший кар'єр було введено в експлуатацію в 1934 році
- ▶ Розташовано в Комсомольському, Донецька область.
- ▶ Наразі компанія здійснює діяльність на трьох різних кар'єрах
 - Північному кар'єрі
 - Південному кар'єрі
 - Жоголівському кар'єрі
- ▶ Частка держави в підприємстві складає 0,3 %

Основні фінансові показники

Млн. грн	2012	2013	2014
Виручка	616	723	501
Валовий прибуток	249	320	245
ЕВІТДА	200	268	222
Чистий прибуток	68	137	59
Всього активів	963	1 370	1 690
Фінансовий борг	0	0	0

Джерело: smida.gov.ua

Аналіз рентабельності, %



Підсумок дебіторської і кредиторської заборгованостей, млн. грн





Ключові факти

- ▶ ПАТ “Український науково-дослідний інститут технології машинобудування” (“УкрНДІТМ”) веде діяльність з 1963 року – компанія розробляє технології та обладнання для ракетно-космічної та інших машинобудівних галузей
- ▶ В даний час “УкрНДІТМ” – це головний науково-дослідний інститут Національного космічного агентства України в забезпеченні технології виробництва ракетно-космічної техніки
- ▶ В 2015 р. підприємство планує проводити роботи у двох основних напрямках:
 - виконання робіт з ракетно-космічної техніки (переважно для державного підприємства «Виробниче об’єднання "Південний машинобудівний завод ім.О.М. Макарова”, а також для науково-виробничої фірми “Дніпротехсервіс”)
 - впровадження нових технологій в різних галузях (таких як енергозберігання), у т.ч. із зарубіжними партнерами
- ▶ Середньооблікова чисельність працівників компанії становить 97 осіб
- ▶ Держава володіє 35.27% акцій компанії
- ▶ До інших акціонерів відносяться дві фізичні особи, які володіють відповідно 24.90% та 10.55% акцій підприємства, а також ТОВ науково-виробнича фірма “Дніпротехсервіс”, частка якої складає 24.93%

Географічне положення



Основні фінансові показники

Млн. грн	2012	2013	2014
Дохід	7,0	4,9	0,6
Валовий прибуток	(0,0)	(1,4)	0,0
ЕВІТДА	(2,3)	(3,6)	0,7
Чистий прибуток/(Збиток)	(2,1)	(4,2)	(0,0)
Загальні активи	10,0	10,5	8,4
Власний капітал	1,4	(2,9)	2,9
Загальні зобов'язання	8,6	13,3	11,3

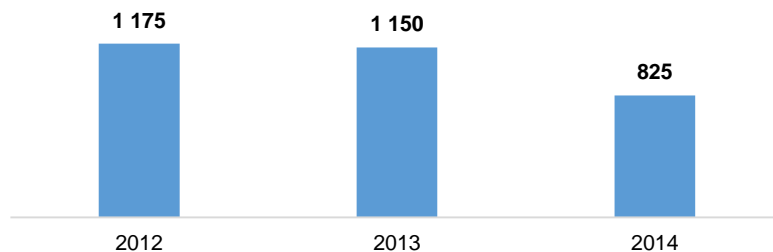
Джерело: дані Компанії



Ключові факти

- ▶ ПАТ «Нікопольський завод трубопровідної арматури» (далі «НЗТА») – компанія, що займається виробництвом кранів та клапанів та є єдиним виробником трубопровідної арматури в Україні. Розташована у м. Нікополь, Дніпропетровської області
- ▶ Основними конкурентами підприємства є вторинний ринок, який утворений організаціями-постачальниками (оптовиками) з таких країн як Китай, Росія, Австрія
- ▶ Підприємство має 7,3 га земельних ділянок у постійному користуванні та 3 237 кв.м. виробничих приміщенні
- ▶ Залишкова вартість майна, яка входить до об'єкту приватизації 2 579 тис. грн
- ▶ Підприємство у березні 2015 було визнано банкрутом і розпочато процедуру ліквідації
- ▶ Держава володіє 29,999% пакетом акцій в ПАТ НЗТА

Планові потужності, тон



Джерело: дані компанії

Місцезнаходження компанії



Виручка, млн. грн.

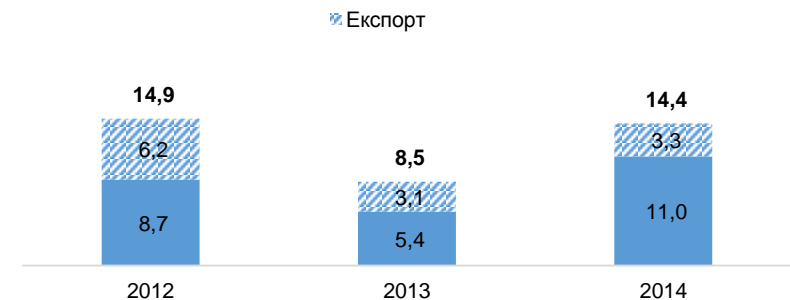


Фото продукції





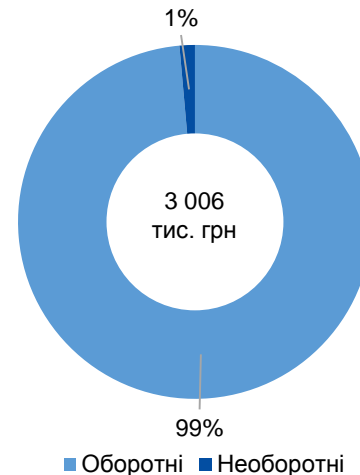
Ключові факти

- ▶ ДП "Ізюмський Державний Завод Офтальмологічної Лінзи« (далі – Компанія) єдина Компанія в Україні з виробництва окулярного скла та виготовлення з нього виробів окулярної оптики
- ▶ Основна товарна продукція Компанії представлена:
 - заготовками лінз з оптичного скла
 - лінзами для окулярів
 - лінзами оптичними інфрачервоними і ультрафіолетовими
 - лінзами офтальмологічними
- ▶ Лінзи сертифіковано (сертифікат відповідності № UA 1.007.0005609-03 від 28.01.2003р.)
- ▶ В Компанії діє та сертифікована відповідно з міжнародними стандартами серії ISO 9001-2000 Система управління якістю
- ▶ Компанія також виробляє окуляри, окуляри захисні та аналогічні вироби для коригування, захисту і т. ін.
- ▶ Частина продукції Компанії йде на експорт, як у країни близького, так і далекого зарубіжжя
- ▶ У користуванні Компанії перебуває земельна ділянка площею 0.4 га
- ▶ Середньооблікова кількість працівників складає 36 осіб
- ▶ Загальна сума активів Компанії складає 3 006 тис. грн.
- ▶ Компанія є державною власністю на 100%

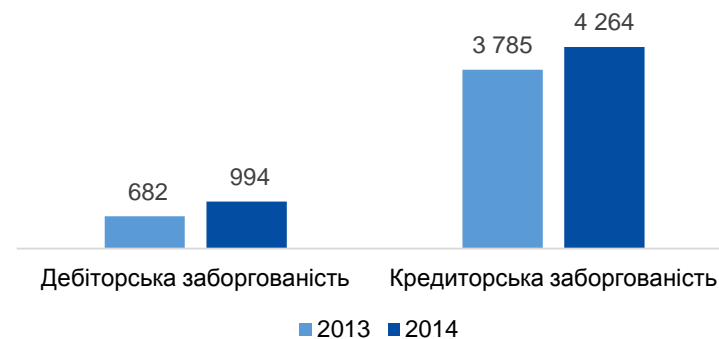
Основні фінансові показники

Тис. грн	2013	2014
Виручка	2 080	679
Валовий прибуток	(238)	(252)
Чистий прибуток	(3 061)	(1 611)
Всього активів	3 573	3 006

Структура активів Компанії в 2014 р.



Підсумок дебіторської та кредиторської заборгованості, тис. грн





Ключові факти

- ▶ ПАТ «Агропромтехпостач» (далі – Підприємство) знаходиться у м. Кіровоград. Основним джерелом доходу являється дохід від передачі в оренду власних складських приміщень на короткий і середній термін
- ▶ Загальна площа складських приміщень – 10 743 м², площа адміністративної будівлі – 156 м², земельної ділянки – 10,2 га
- ▶ Основні засоби зношені на 91%
- ▶ На підприємстві у 2014 р. працювало 15 осіб (2013 р. – 11 осіб)
- ▶ ПАТ «Агропромтехпостач» є державною власністю на 99,96%

Ключові фінансові показники

Млн грн	2012	2013	2014
Виручка	0,3	0,2	0,5
Валовий прибуток	0,1	0,0	0,1
Чистий збиток	(0,6)	(0,8)	(0,7)
Всього активів	4,2	3,4	4,1
Фінансовий борг	-	-	-

Джерело: дані Підприємства





Ключові факти

- ▶ ПАТ «Укрвуглепромтранс» розташоване в Донецькій області, частина якої зараз знаходиться в зоні АТО. Підприємство було створено в 1973 р.
- ▶ Держава володіє 100% пакетом акцій
- ▶ Основним видом діяльності ПАТ "Укрвуглепромтранс" є виконання ремонтних робіт залізничної колії на підприємствах, які підпорядковуються Міністерству палива та енергетики України та розташовані на Донбасі
- ▶ Компанія має три структурних підрозділи: 2 колійні машинні станції та майстерні по ремонту рухомого складу (розташовані в Горлівці, Кіровську та Свердловську) та володіє 51% акцій ПАТ «Макіївський стрілочний завод». В якості одного з джерел доходів, компанія була змушена здавати в аренду деякі основні засоби (наприклад, будівлі майстерень, колії, гараж)
- ▶ Останні доступні фінансові показники ПАТ «Укрвуглепромтранс» датуються 2013 фінансовим роком, оскільки підприємство розташоване у зоні проведення АТО, важко отримати останні достовірні фінансові результати

Географічне положення



Основні фінансові показники

Млн грн	2012	2013
Дохід	0,3	0,2
Валовий прибуток	(0,1)	0
Чистий прибуток/(Збиток)	(0,3)	(0,3)
Загальні активи	3,2	3,2
Власний капітал	0,8	0,4
Загальні зобов'язання	2,4	2,8



Ключові факти

- ▶ Коломийський експериментальний завод «Прут» – державне підприємство Міністерства освіти України. Завод заснований у 1990 році та займається виробництвом технічних засобів навчання і меблів для навчальних закладів:
 - апаратура лінгафонного кабінету;
 - апаратура електроживлення кабінетів фізики, хімії;
 - демонстраційні прилади для лабораторних робіт з фізики;
 - меблі для класів;
 - шафи для кабінетів фізики, хімії, іноземної мови, столи для їдалень, вішалки для роздягалень і т.д.
- ▶ В області енергозбереження заводом "Прут" розроблені і впроваджені у виробництво аспіраційні повітроочисні установки.
- ▶ Середня кількість штатних працівників у 2014 році – 26 осіб.
- ▶ Державі належить 100% підприємства.

Розташування підприємства



Ключові фінансові показники

тис. грн	2013	2014
Виручка	0	15
Валовий прибуток	0	15
Фінансовий результат	(1 071)	(451)
Всього активів	2 968	2 675
Оборотні активи	1 043	891
Дебіторська заборгованість	303	295
Поточна кредиторська заборгованість	1 692	1 850

Джерело: дані Компанії



Ключові факти

- ▶ ПрАТ «Браїлівська база зберігання та реалізації засобів захисту рослин»
- ▶ База не має фінансових боргових зобов'язань станом на кінець 2014 та 1 кв. 2015
- ▶ Частка держави – 49%

Географічне розташування активів



Ключові фінансові показники

Тис. грн	2013	2014	1 кв. 2015
Чистий дохід	-	-	51
Валовий прибуток	-	-	(7)
Чистий прибуток	-	-	(188)
Всього активів	5 926	5 713	5 591

Джерело: дані Компанії



Ключові факти

- ▶ Основними напрямками діяльності ПАТ «АРКСІ» (далі - Компанія) є ремонт та технічне обслуговування електричного устаткування; надання в оренду власного нерухомого майна
- ▶ Виробнича діяльність в Компанії не ведеться з 1996 року
- ▶ Підприємство не має дочірніх підприємств, філій та представництв.
- ▶ Відсутня політика щодо досліджень та розробок, витрати на дослідження та розробку за 2014 рік відсутні.
- ▶ Залишкова вартість основних засобів складає 2 393 тис. грн
- ▶ Основні засоби перебувають у власності Компанії, обмежень на їх використання немає
- ▶ Компанія має в постійному користуванні земельну ділянку площею 107 тис м². У зв'язку з відсутністю права власності на ці земельні ділянки, управлінський персонал прийняв рішення не визнавати їх активом
- ▶ Основними акціонерами є:
 - Баранов К.М. (41,9%)
 - ТОВ «АДЕЙ КОНСТРАКШНЗ» (38,2%)
 - Регіональне відділення ФДМУ (6,8%)
 - Інші юридичні та фізичні особи (13,1%)
- ▶ Середньооблікова чисельність персоналу складає 26 осіб

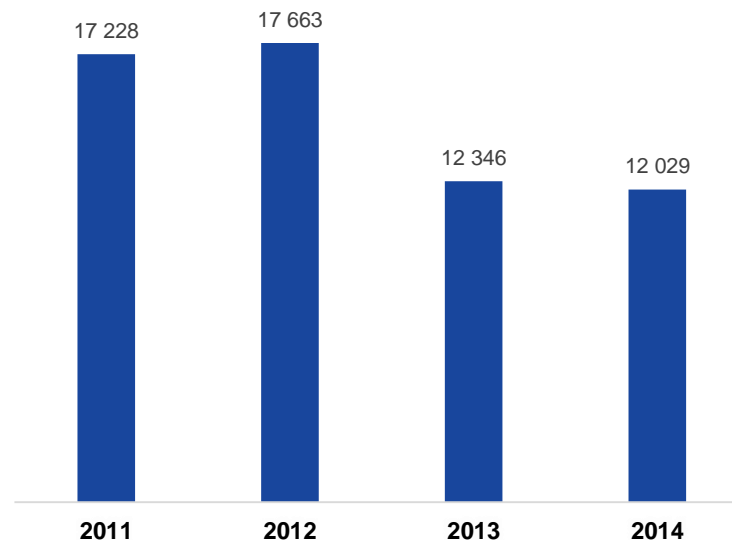
Основні фінансові показники

Тис. грн	2012	2013	2014
Виручка	3 261	4 212	6 393
Валовий прибуток	1 163	1 182	2 621
Чистий прибуток	(435)	(404)	(305)
Всього активів	41 886	33 021	33 043*
Фінансовий борг	-	-	-

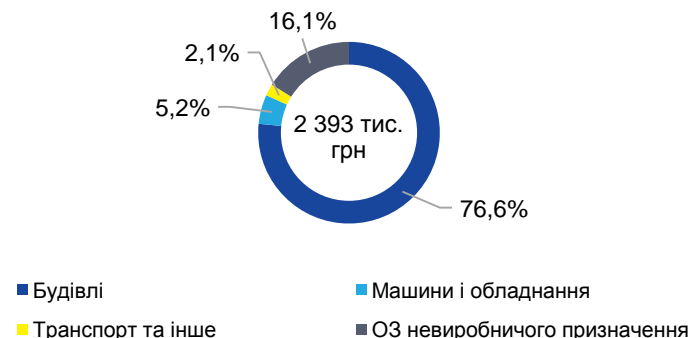
*станом на 27 квітня 2015 р.

Джерело: smida.gov.ua

Динаміка чистих активів Компанії, тис. грн



Структура основних засобів



Ключові факти

- ▶ Туристичний комплекс «Черемош» – один з найбільших готелів на Західній Україні: головні види діяльності включають готельні послуги, міські та регіональні тури для місцевих та іноземних гостей, транспортні послуги, а також організація святкових подій і конференцій
- ▶ Готель знаходиться в новому мікрорайоні, недалеко від центра міста Чернівці, включає 324 номери на 11 поверхах і може розмістити 560 гостей. Біля готелю знаходиться парк з озерами
- ▶ Конференц-зал готелю включає 200 місць і має все необхідне обладнання для презентацій і синхронного перекладу. Готель також містить три ресторани і п'ять барів
- ▶ Середньооблікова чисельність штатних працівників складає 43 особи
- ▶ Туристичний комплекс «Черемош» є частиною компанії «Оствесттур», яка також управляє готелем «Либідь» в м. Києві
- ▶ Частка держави в комплексі «Черемош» складає 9,7%. До інших акціонерів компанії відносяться Старт Інкорпорейтід Лімітед (24,0%) і Кастол Лімітед (21,2%).

Географічне положення



Ключові фінансові показники

Млн грн	2012	2013	2014
Дохід від реалізації	1,4	0,4	0,2
Валовий прибуток	(0,2)	(0,7)	(1,1)
ЕВІТДА	0,8	0,4	(0,5)
Чистий прибуток/(Збиток)	(0,4)	(0,7)	(1,6)
Загальні активи	30,2	28,8	27,6
Власний капітал	23,8	23,1	21,5
Загальні зобов'язання	6,4	5,6	6,2



Ключові факти

- ▶ ДП «Науково-дослідний центр рідких мінеральних добрив» (далі – Підприємство або ДП «НДЦ Рідких мінеральних добрив») знаходиться в м. Пустомити Львівської області та займається науковою діяльністю
- ▶ У травні 2008 р. було порушено справу про банкрутство за позовом Державної інноваційної фінансово-кредитної установи. Справа була припинена у серпні 2014 р. через неможливість санації чи ліквідації підприємства, що не підлягає приватизації
- ▶ Станом на 31 грудня 2014 р., основні засоби були зношені на 93%
- ▶ У 2013-2014 рр. середньооблікова кількість штатних працівників складала 1 особу
- ▶ ДП «НДЦ Рідких мінеральних добрив» є державною власністю на 100%

Ключові фінансові показники

млн.грн	2013	2014
Виручка	н.д.	н.д.
Валовий прибуток	н.д.	н.д.
Чистий прибуток / збиток	н.д.	(0,4)
Всього активів	2,6	2,2
Фінансовий борг	-	н.д.

Джерело: дані Підприємства

Географічне розташування активів





Ключові факти

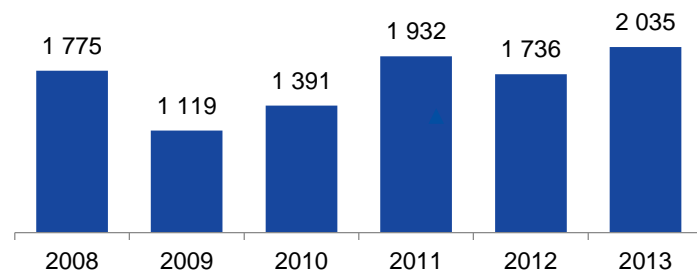
- ▶ ДП «Світанок» створено в Запорізькій області в 1999
- ▶ Компанія займається вирощуванням зернових, бобових і насіння олійних культур
- ▶ Земельна ділянка в користуванні підприємства 1 032,9 га (документи відсутні)
- ▶ ДП «Світанок» має 8 нежитлових споруд і 40 одиниць техніки та обладнання, в тому числі 32 одиниці с/г техніки (близько 10% придатні до використання)
- ▶ На сьогодні ДП «Світанок» не здійснює господарської діяльності. Майно та рахунки підприємства заарештовані за судовими рішеннями.
- ▶ Частка держави – 100%



Ключові факти

- ▶ СП ТОВ «Керамнадра» з 1994 року проводить промислове видобування каолінів та глини
- ▶ Планова діяльність підприємства полягає у видобутку підземним способом каолінів Берегівського родовища, промислова розробка якого була розпочата у 2008 році
- ▶ Запаси родовища налічують 4,3 млн т (близько 1,5% від загальноукраїнського об'єму каоліну). Видобуток дорівнює приблизно 20 тис т на рік
- ▶ Каолін Берегівського родовища має високий ступінь білизни і придатний для виготовлення високохудожнього фарфору і фаянсу. Родовище також дає можливість виготовляти керамічні вироби з каолінів без застосування сировини інших регіонів. Вони можуть використовуватись не тільки у фарфоро-фаянсовій промисловості, але і як наповнювач при виробництві паперу та білого цементу
- ▶ На підприємстві виконується понад півтора десятка видів робіт різної складності, серед яких: зварювальні, газополум'яні роботи; обслуговування генераторних ацетиленових установок; підземні та відкриті гірничі роботи тощо. Каолін використовується для виготовлення білого цементу
- ▶ Держава володіє 50,45% часткою підприємства. Решта належить словацькій компанії Kerametal

Видобуток каоліну та каолінових глин в Україні, тис. т



Джерело: Державний комітет статистики

Ключові фінансові показники

млн. грн	2013	2014
Виручка	3,6	5,7
Валовий прибуток	1,3	2,8
Чистий прибуток	0,1	0,7
Всього активів	4,3	4,4
Довгострокові зобов'язання	0,5	0,4
Середньооблікова кількість штатних працівників	35	33

Джерело: дані Компанії

Географічне розташування активів





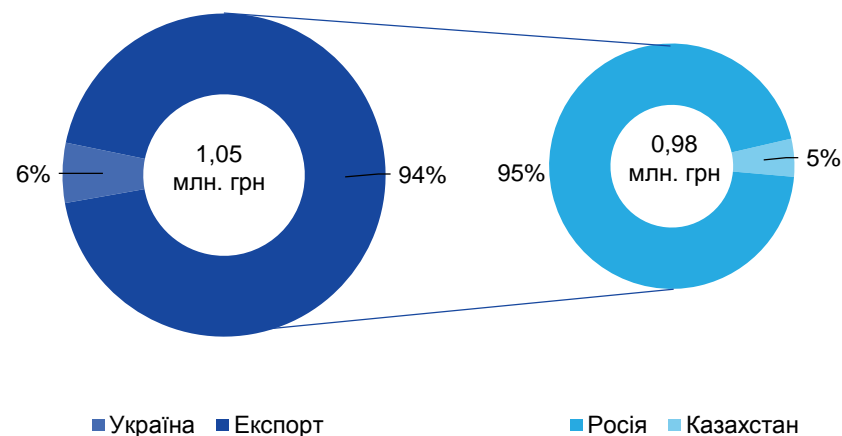
Ключові факти

- ▶ ДП «Науково-дослідний інститут «Харківський електромеханічний завод» («ХЕМЗ») – провідний НДІ у сфері електрообладнання з 80+ роками успішної діяльності
- ▶ Компанія експортує свою продукцію в Латинську Америку, Африку, Азію та Європу (переважно Росію, Білорусь та Казахстан)
- ▶ ХЕМЗ – єдиний завод, що випускає унікальне для СНД обладнання – перемикачі АЗ700
- ▶ Сьогодні ХЕМЗ не провадить ділової діяльності, рахунки компанії арештовані згідно з постановою суду
- ▶ Компанія не має у власності виробничих приміщень
- ▶ Частка державної власності – 100 %.

Ключові фінансові показники

млн. грн	2013	2014
Виручка	0,5	1,1
Валовий прибуток	0,0	0,0
Чистий прибуток	0,0	(0,1)
Поточна кредиторська заборгованість	2,6	2,8
Заборгованість із заробітної плати	0,3	0,4
Всього активів	2,1	2,3
Власний капітал	(0,5)	(0,6)

Географія реалізації, 2014





Ключові факти

- ▶ ДП «Науково-дослідний інститут «Квант-Радіоелектроніка» було створено у 1997 році на базі спеціального конструкторського бюро «Квант» - одного з найбільш відомих українських підприємств у сфері радіоелектроніки
- ▶ Підприємство займається розробкою та впровадженням систем управління, діагностики та безпеки руху, систем пожежної безпеки для залізничного та промислового транспорту та інших електронних приладів
- ▶ У 2015 році підприємство має контракти на поставку електронних швидкостемірів «Вектор», а також на виконання робіт по технічному обслуговуванню систем пожежної сигналізації та пожежогасіння «Нитка-АЕ» та швидкостемірів «Вектор»
- ▶ Кількість персоналу: 32 особи
- ▶ Власні площі відсутні, 1,3 м² у постійному користуванні
- ▶ Держава володіє 50% пакетом акцій підприємства

Місцезнаходження підприємства



Ключові фінансові показники

млн. грн.	2013	2014
Виручка	5,0	4,6
Валовий прибуток	0,8	1,0
Чистий прибуток / (збиток)	0,2	0,4
Оборотні активи	1,8	1,5
Загальна вартість активів	2,1	1,6
Власний капітал	0,2	0,3

Фото основних розробок



Джерело: дані Компанії



Ключові факти

- ▶ Публічне акціонерне товариство «Червоний чабан» (далі – Підприємство) зареєстроване в с. Червоний Чабан Херсонської області
- ▶ Починаючи з 2012 р. Підприємство не здійснює виробничу діяльність
- ▶ У володінні Підприємства знаходяться основні засоби балансовою вартістю 6,3 млн грн, які включають сільськогосподарську техніку та устаткування, а також довгострокові інвестиції в сумі 1,5 млн грн в компанії аграрного сектору: 26,09% пакет агротехнологічної компанії ЗАТ «Тавріда» та 24,48% пакет акцій Агропромислового об'єднання ПрАТ «Красний Чабан».
- ▶ У розпорядженні Підприємства перебувають земельні ділянки площею 4,1 га
- ▶ Чисельність персоналу Підприємства становить 2 особи
- ▶ Держава володіє 24,9% пакетом акцій Підприємства. Іншими акціонерами є близько 800 фізичних осіб

Ключові фінансові показники

Млн грн	2012	2013	2014
Виручка	1,2	0,01	-
Валовий прибуток / (Збиток)	(4,5)	0,01	-
ЕВІТДА	-	(0,2)	0,04
Чистий збиток	(3,1)	(0,2)	(0,01)
Всього активів	15,7	8,2	8,0
Чисті активи	14,9	7,3	7,3

Джерело: дані Компанії

Географічне розташування активів





Ключові факти

- ▶ Спеціальне проектно-конструкторське і технологічне бюро електроапаратури «Науково-виробниче об'єднання «Електроапарат» (далі – Електроапарат або Підприємство) зареєстроване в м. Харків
- ▶ Підприємство займається виробництвом та обслуговуванням електророзподільної та контрольної апаратури (0,75 млн грн, або 53% виручки Підприємства в 2014 р.) та іншого електричного устаткування (0,63 млн грн, або 45% виручки в 2014 р.)
- ▶ В 2014 р., основними країнами збуту продукції Підприємства були Україна (приблизно 80% виручки в 2014 р.) та Росія (16% виручки в 2014 р.)
- ▶ Основними клієнтами Підприємства виступають компанії корпоративного сектору (приблизно 82% виручки в 2014 р.) та державного сектору (18% виручки). Зокрема, в 2014 р. клієнтами Підприємства були «НІКІЕТ» (Росія) (0,22 млн грн або 16% виручки), ДП «Завод імені Малишева» (0,21 млн грн або 15% виручки в 2014 р.), АТ «Насосенергомаш» (0,07 млн грн або 5% виручки)
- ▶ Додатковим джерелом доходів є дохід від надання в оренду приміщень ТОВ «Київстар» та ТОВ «Перша Аптека» площею 149 м² та 393 м², відповідно
- ▶ У власності Підприємства знаходяться виробничі та адміністративні приміщення загальною площею 2 142 м². Приміщення розташовані на земельній ділянці площею 1 010 м², що перебуває в постійному користування Підприємства
- ▶ Персонал Підприємства становить 18 співробітників
- ▶ Держава володіє 100% акцій підприємства

Ключові фінансові показники

Млн грн	2012	2013	2014
Виручка	1,2	1,0	1,4
Валовий прибуток	0,1	0,1	0,1
ЕВІТДА	0,1	0,1	н.д.
Чистий прибуток	0,0	0,0	0,08
Всього активів	1,3	1,6	1,8
Чисті активи	0,6	0,6	0,6

Джерело: дані Компанії

Географічне розташування активів





Ключові факти

- ▶ ЗАТ «Державний науково-виробничий комплекс заготівлі і збереження аутологічної крові та її компонентів» (далі – Підприємство або ЗАТ «Банк крові») було створене в якості недержавного банку аутологічної крові у 2003 р.
- ▶ Держава підтримала ініціативу приватних компаній і передала в статутний капітал два приміщення в м. Київ:
 - 455 м² на пр. Перемоги, 119
 - 758 м² на вул. Воровського, 27 (окремий особняк в центрі міста)
- ▶ Спочатку приміщення були передані на 10 років, однак Підприємство успішно оскаржило в судовому порядку строковість передачі майна і отримало приміщення у власність
- ▶ Згідно з відкритими джерелами, Підприємство фактично не здійснює задекларованої діяльності, а займається передачею власної нерухомості в оренду
- ▶ У 2013 р. на Підприємстві працювало 7 осіб
- ▶ ЗАТ «Банк крові» є державною власністю на 51%

Ключові фінансові показники

Млн. грн	2012	2013	2014
Виручка	0,4	0,5	0,6
Валовий збиток	(2,1)	(0,4)	(0,2)
Чистий збиток	(2,1)	(0,4)	(0,2)
Всього активів	3,6	3,1	2,9

Джерело: дані Підприємства

Географічне розташування активів

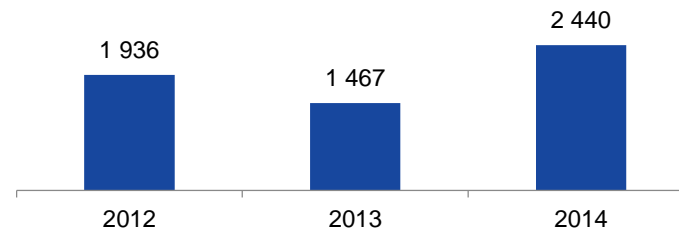




Ключові факти

- ▶ Інститут післядипломної освіти спеціалістів морського і річкового транспорту надає високоякісні послуги з підвищення кваліфікації
- ▶ Інститут має історію >30 років успішної діяльності та знаходиться в Одесі – одному з найбільших портових міст України
- ▶ Очікується зростання попиту на освітні послуги для спеціалістів морського та річкового транспорту у зв'язку із відродженням судноплавної діяльності в Україні
- ▶ Інститут відомий за кордоном: студентами є громадяни з Росії, Грузії, Молдови та Центральної Азії
- ▶ Загальна площа приміщень ~8 632 м²
- ▶ Залишкова вартість майна на кінець березня 2015 р. – 529 тис. грн
- ▶ Освітню та науково-дослідну діяльність здійснюють 29 працівників
- ▶ Інститут не має фінансової заборгованості
- ▶ Частка державної власності – 100 %

Динаміка виручки, тис. грн



Ключові фінансові показники

тис. грн	2013	2014
Виручка	1 467	2 440
Валовий прибуток	124	506
Чистий прибуток	139	493
Всього активів	1 505	2 265

Географічне розташування активів





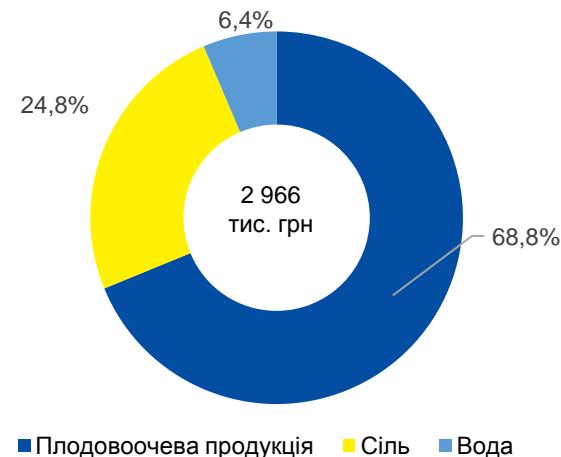
Ключові факти

- ▶ ДП «Аграрно-промислова фірма «Полтавасадвинмаркет» (далі – Компанія) займається оптовою торгівлею фруктами та овочами
- ▶ Діє на ринку торгівлі з 1998 року. Переважно займається торгівлею імпоротною продукцією, а саме – цитрусовими та бананами
- ▶ Окрім плодовоовочевої продукції Компанія реалізує сіль та воду
- ▶ Експортною діяльністю не займається
- ▶ Компанія входила в систему плодовоовочевого господарства як база зберігання та розподілу продукції вітчизняного (міжобласного) виробництва. На сьогодні це оптова база з продажу сільськогосподарської продукції в основному імпортного виробництва
- ▶ Фінансова діяльність Компанії прибуткова, що обумовлено високою націнкою на реалізовану продукцію (в середньому 50%)
- ▶ Загальна площа ділянки – 20 477 м²
- ▶ Використовує надане в оренду майно, що знаходиться у державній власності, а саме – овочесховище, площею 276 м². Строк договору оренди - до 3 березня 2017 р.
- ▶ Кількість персоналу - 8 чол. З них: адміністративний – 2 чол., відділ збуту - 6 чол
- ▶ Кредитів Компанія не має
- ▶ Залишкова вартість майна станом на 1 грудня 2015 р складає 470 тис. грн
- ▶ Компанія є державною власністю на 100%

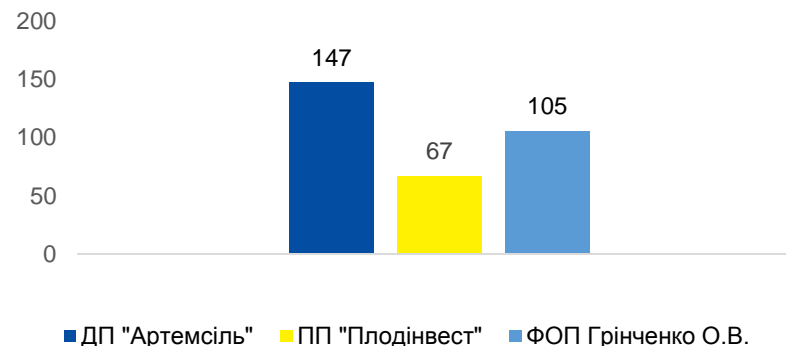
Ключові фінансові показники

Тис. грн	2012	2013	2014
Виручка	2 617	2 701	2 966
Валовий прибуток	519	594	534
Операційний прибуток	84	145	154
Чистий прибуток	60	115	117
Всього активів	Н/Д	1 401	1 252

Структура виручки за типом продукції в 2014 р.



Найбільші дебітори Компанії, тис. грн (загальна дебіторська заборгованість – 436 тис. грн)





Ключові факти

- ▶ Види діяльності підприємства:
 - добування декоративного та будівельного каменю, вапняку, гіпсу, крейди та глинистого сланцю
 - оптова торгівля іншими проміжними продуктами
- ▶ Загальна площа земельних ділянок 16,2 га
- ▶ Нерухомість складається з нежитлових будівель та споруд цілісного майнового комплексу загальною площею 2 020 м², з них основні: адміністративна будівля площею - 448 м²; майстерня – 336 м²; гаражі – 254 м², 162 м² та 540 м²; будівля електроцеху – 112 м²
- ▶ Рухоме майно складається з транспортних засобів (3 од.), дробільно-сортувального комплексу та виробничих станків (3 од.)
- ▶ Середня кількість працівників у 2014 році – 7 осіб
- ▶ Державі належить 100% підприємства

Географічне розташування активів



Ключові фінансові показники

тис. грн	2013	9 міс. 2014
Виручка	116	300
Валовий прибуток	13	76
Фінансовий результат	650	(100)
Всього активів	1 236	1 227
Дебіторська заборгованість	34	38
Кредиторська заборгованість	2 119	2 210

Джерело: дані Компанії

Ключові факти

- ▶ ДП Гвардійське – сільськогосподарське підприємство, що займається рослинництвом та тваринництвом. До основної продукції належать овочеві та баштанні культури, м'ясо ВРХ та свині, молоко та курячі яйця
- ▶ Знаходиться у селище Гвардійське, Комінтернівський район, Одеській області
- ▶ Має земельну ділянку 16.2 га у користуванні
- ▶ На балансі знаходяться 41 одиниця об'єктів нерухомості і 25 одиниць обладнання
- ▶ Кількість працівників підприємства у 2014: 4 чоловіки
- ▶ Держава володіє 100% пакетом акцій в ДП Гвардійське

Географічне розташування активів



Джерело: дані компанії

Ключові фінансові показники

Звіт про фінансові результати

тис. грн.	2013	2014	1 кв. 2015
Виручка	1 788	300	2
Валовий прибуток	218	300	2
Чистий прибуток	(5)	(5)	(50)

Баланс підприємства

Активи, тис. грн.	2014	1 кв. 2015
Основні засоби	528	528
Запаси	36	36
Дебіторська заборгованість	20	2
Гроші та їх еквіваленти	8	8
Витрати майбутніх періодів	586	-
Всього активів	1 178	574

Власний капітал, тис. грн.

Зареєстрований (пайовий) капітал	1 232	1 232
Додатковий капітал	487	487
Резервний капітал	1 359	1 359
Нерозп. прибуток (непокритий збиток)	(3 355)	(3 406)
Всього власного капіталу	(277)	(327)

Зобов'язання, тис. грн.

Поточна кредиторська заборгованість	550	570
Інші поточні зобов'язання	905	331
Всього зобов'язань	1 455	901



Ключові факти

- ▶ ПАТ «Павлоградське налагоджувальне управління» розташоване в Дніпропетровській області в м. Павлоград
- ▶ На даний час основним видом послуг Компанії є надання в оренду автомобілів та власного нерухомого майна. Компанія не веде виробничу діяльність
- ▶ Загальна площа земельних ділянок складає 1,38 га, з яких 1,33 га або 96% знаходиться в Дніпропетровській області в м. Павлоград, а 0,05 га або 4% в Донецькій області в м. Добропілля. Усі земельні ділянки знаходяться в постійному користуванні
- ▶ Загальна площа виробничих приміщень 4 436,1 м², з яких 4 326,8 м² або 98% знаходиться в Дніпропетровській області в м. Павлоград, а 19,3 м² або 2% – в Донецькій області в м. Добропілля
- ▶ Залишкова вартість майна, яке входить до складу об'єкта приватизації, складає 585 тис. грн
- ▶ Кредитів немає
- ▶ Чисельність персоналу Компанії – 2 особи
- ▶ Держава володіє 100% пакетом акцій

Географічне розташування активів



Ключові фінансові показники

Тис. грн	2012	2013	2014
Дохід від реалізації готової продукції	7	-	-
Інші операційні доходи	67	231	338
Інші доходи, включаючи фінансові	193	19	2
Чистий збиток	868	761	195
Активи	1 889	1 119	920
Власний капітал	-	1 098	903

Джерело: Дані Компанії

Зображення будівлі





Ключові факти

- ▶ ДП «Дніпропетровський державний ливарно-механічний завод» створено в 1956 році. Підприємство має повний цикл виробництва будівельних матеріалів таких як пінобетон
- ▶ Підприємство розташоване в м.Дніпропетровськ на ділянці площею 0,82 га
- ▶ Держава володіє 100% заводу
- ▶ Наразі підприємство здійснює таку господарську діяльність:
 - Виробництво та реалізація пінобетону
 - Випуск обладнання для виробництва пінобетону
 - Надання в оренду нерухомого майна
 - Збирання меблів
- ▶ В 2014 в штаті компанії знаходились 2 працівника

Географічне розташування активів



Ключові фінансові показники

млн. грн	2013	2014
Чистий дохід	0,94	0,99
Валовий прибуток/(збиток)	(0,05)	0,06
Чистий прибуток/(збиток)	(0,15)	(0,38)
Всього активів	1,04	0,62
Всього власного капіталу	(0,68)	(1,05)
Всього зобов'язань	1,72	1,67

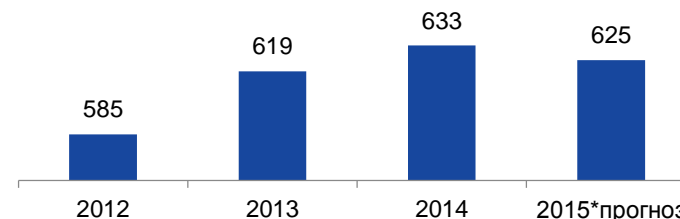
Джерело: дані Компанії



Ключові факти

- ▶ Монастириське – спеціалізована компанія з вирощування трав для використання в медичному виробництві
- ▶ Монастириське – стратегічний постачальник провідної української компанії з виробництва лікарських трав *Ліктрави*
- ▶ Зростання попиту на продукцію зумовлене зростанням попиту на натуральні лікарські засоби
- ▶ В постійному користуванні 921 га землі
- ▶ Майно Монастириського загальною вартістю 602 тис. грн складають:
 - 56 виробничих приміщень та споруд
 - 19 одиниць автомобільного транспорту та тракторів
 - 26 одиниць механізмів і обладнання
- ▶ Частка державної власності – 100 %

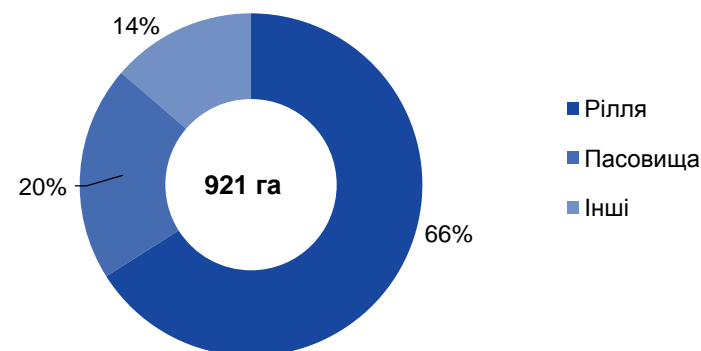
Динаміка виручки, тис. грн



Ключові фінансові показники

тис. грн	2012	2013	2014
Валовий прибуток	44	42	52
Чистий прибуток	6	6	14
Власний капітал	n/a	882	964
Всього активів	n/a	1 005	1 071

Структура землі





Ключові факти

- ▶ ПрАТ «Перемишлянський приладобудівний завод «Модуль» спеціалізується на виробництві електричних ламп та освітлювальних приладів, а також кріпильних та гвинтових виробів
- ▶ Сьогодні виробництво частково призупинено. Компанія працює переважно над державними замовленнями (виробництво світлодіодних світильників для освітлення вулиць згідно зі стратегією держави щодо зменшення споживання електроенергії)
- ▶ Компанія має два дочірніх підприємства (ДП«Модуль-1», ДП«Модуль-2»), що були створені з метою забезпечення конкурентноспроможної цінової політики
- ▶ Виробничі приміщення – 14 200 м², орендована земельна ділянка – 3,1 га
- ▶ Відстань до обласного центру (Львова) – 46 км
- ▶ Частка державної власності – 24.71 %

Ключові фінансові показники

тис. грн	2012	2013	2014
Виручка	2	2	5
Валовий прибуток	(123)	(89)	(162)
Чистий прибуток	(21)	(7)	(31)
Всього активів	4 137	4 060	4 043

Джерело: дані Компанії

Місцезнаходження



Ключові факти

- ▶ ПАТ «Яготинський рибгосп» займається прісноводним рибальством;
- ▶ Розводить коропа, товстолобика, щуку та білого амура;
- ▶ Основними каналами збуту є укладання разових та довгострокових договорів на надання послуг, основними методами продажу є адресна та загальна реклама;
- ▶ Перспективність надання послуг полягає в якісному та кількісному розширенні обслуговування фізичних та юридичних осіб;
- ▶ Галузь, у якій здійснює свою діяльність ПАТ «Яготинський рибгосп» характеризується середнім рівнем конкуренції та передбачає можливість збільшення частки підприємства у цій галузі;
- ▶ Держава володіє 25% пакетом акцій в ПАТ «Яготинський рибгосп».

Ключові фінансові показники

млн грн	2012	2013	2014
Виручка	1,05	1,02	1,25
Валовий прибуток	0,17	0,24	0,20
ЕВІТДА	0,05	0,04	0,07
Чистий прибуток	0,02	0,03	0,03
Активи, усього	3,75	3,55	3,67
Фінансовий борг	-	-	-

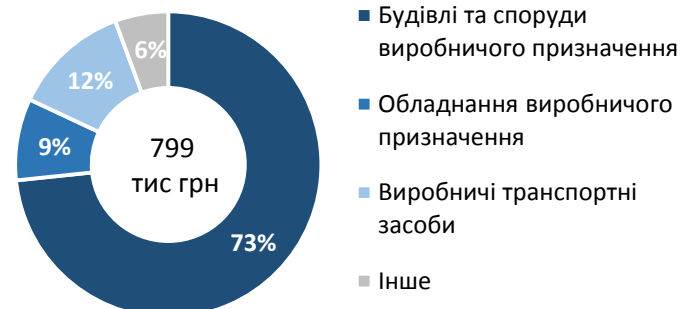
Географічне розташування підприємства



Основна продукція ПАТ Яготинський рибгосп



Структура основних фондів на 31.12.2014





Ключові факти

- ▶ ДП Центр Аквакультури (Компанія) надає послуги зі спортивного рибальства, включаючи розведення риби. Підприємство перебуває під управлінням Державного агентства рибного господарства України
- ▶ Компанія розташована поблизу села Мигалки Київської області. Загальна площа земельних ділянок в постійному користуванні підприємства складає 15 га
- ▶ 99,9% активів ДП Центр Аквакультури складають основні засоби. Загальна площа виробничих приміщень, що перебувають в постійному користуванні ДП Центр Аквакультури, складає 388,3 м². Приміщення інкубаційного цеху та прибережна гідрохімічна лабораторія є основними невиробничими комплексами підприємства
- ▶ Основним замовником послуг є ТОВ НТЦ Аквакультура.
- ▶ ДП Центр Аквакультури є 100% державною власністю

Основні фінансові показники

Тис. грн	2013	2014	1 кв. 2015
Виручка	15	67	26
Валовий прибуток	3	43	14
ЕВІТДА	(5)	Н.д.	Н.д.
Чистий прибуток	(12)	(26)	(8)
Всього активів	873	847	841
Фінансовий борг	-	-	-

Джерело: дані Компанії

Географічне розташування виробництва



Ключові факти

- ▶ Державний позашкільний навчальний заклад «Перспектива» (далі - Підприємство) зареєстрований в м. Київ
- ▶ Підприємство надає освітні послуги (позашкільне навчання дітей). Однак більшість виручки (90% у 2012-2014 рр.) Підприємства формується за рахунок торгівельної діяльності (Підприємство також займається торгівлею одягом та домашнім текстилем, комп'ютерною технікою та меблями, здачею власних приміщень в оренду, обслуговуванням та ремонтом комп'ютерної техніки)
- ▶ У власності Підприємства знаходяться два приміщення в м. Київ загальною площею 1 324 м²
- ▶ Чисельність персоналу становить 25 осіб
- ▶ Держава володіє 100% часткою в Підприємстві
- ▶ Згідно з положеннями діючого законодавства, підприємство може бути приватизоване лише за таких умов:
 - ▶ Збереження освітнього призначення
 - ▶ Згода колективу

Географічне розташування підприємства



Ключові фінансові показники

Млн грн	2012	2013	2014
Виручка	0,7	1,1	0,8
Чистий прибуток	0,04	0,05	0,05
Всього активів	0,8	0,8	0,8
Чисті активи	0,6	0,6	0,7

Джерело: дані Компанії



Ключові факти

- ▶ ПАТ “Фермент” було засновано в 1998 р. – до цього часу компанія була частиною державного підприємства “Ензим”
- ▶ ПАТ “Фермент” відноситься до мікробіологічної промисловості та здатне виробляти наступні види продукції: органічні кислоти й ангідриди, амінокислоти, вуглеводи, протеїни, ензими, різні ферменти і з’єднання, що сприяють травленню, вітаміни, гормони, фармацевтичні препарати, миючі засоби, різні види мила
- ▶ “Фермент” призупинив промислове виробництво і зараз займається лише неосновними видами діяльності, такими як здача в оренду обладнання державному підприємству “Ензим”, продаж сировини-меляси та продаж комплектуючих до основних засобів
- ▶ В 2014 р. на підприємстві працювало лише 2 особи
- ▶ Станом на кінець 2014 р. 13% основних засобів підприємства були здані в оренду, а 87% були законсервовані
- ▶ Держава володіє 12,83% часткою у ПАТ “Фермент”. 82,61% акцій підприємства знаходиться у власності ВІТАЕ БІОТЕХ ЛТД.

Географічне положення



Основні фінансові показники

Млн грн	2012	2013	2014
Дохід	0,83	2,00	0,22
Валовий прибуток	0,43	0,62	0,17
ЕВІТДА	(0,56)	0,50	0,09
Чистий прибуток/(Збиток)	(0,64)	0,37	(0,02)
Загальні активи	5,20	5,83	4,53
Власний капітал	2,63	2,99	2,95
Загальні зобов'язання	2,57	2,85	1,58

Джерело: дані Компанії



Ключові факти

- ▶ Основний вид діяльності підприємства – вирощування тутового шовкопряда.
- ▶ Загальна площа земельних ділянок – 356,7 га, в тому числі:
 - рілля – 86 га;
 - пасовища – 42 га;
 - під водоймами (ставками) – 6 га;
 - інші землі – 222,7 га.
- ▶ Загальна площа нежитлових будівель та споруд становить 1 222 м²
- ▶ Переважна кількість будівель перебувають в незадовільному стані, практично не використовуються та потребують ремонту.
- ▶ Рухоме майно складається з: трактори (2 од.), автомобілі (2 од.), причепи (2 од.), сільськогосподарська техніка та обладнання, інвентар, офісне обладнання та інше. Середня кількість штатних працівників – 3 особи.
- ▶ Державі належить 100% підприємства

Розташування підприємства



Ключові фінансові показники

тис. грн.	2013	2014
Чистий дохід	484	788
Валовий прибуток	95	279
Чистий прибуток	27	78
Основні засоби	322	285
Накопичений фінансовий результат	158	236
Дебіторська заборгованість	2	8
Кредиторська заборгованість	144	177



Ключові факти

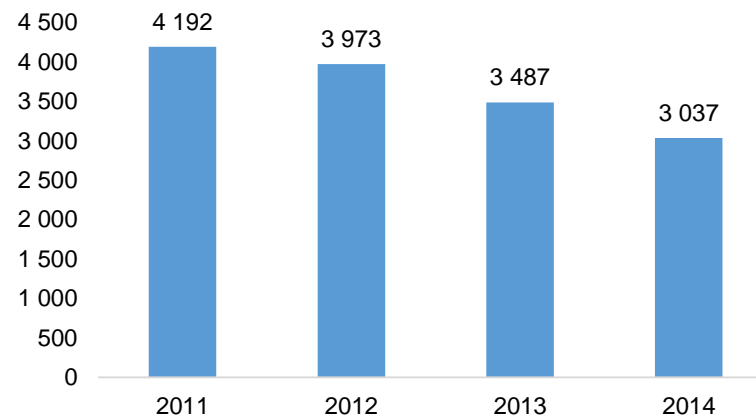
- ▶ ПАТ "Бориспільське підприємство «Сортнасіннеовоч» (далі - Компанія) було зареєстровано в 1999
- ▶ Основними видами діяльності є наступні:
 - діяльність посередників у торгівлі сільськогосподарською сировиною, живими тваринами, текстильною сировиною та напівфабрикатами
 - оптова торгівля зерном, необробленим тютюном, насінням і кормами для тварин
 - інші види роздрібної торгівлі в неспеціалізованих магазинах
- ▶ Власний капітал Компанії складає 4 064 тис. грн.
- ▶ Залишкова вартість основних засобів – 2 676 тис. грн. Усі основні засоби перебувають у власності Компанії
- ▶ Загальна сума активів Компанії – 4 568 тис. грн
- ▶ Фінансового боргу Компанія не має
- ▶ Середня кількість працівників налічує 12 осіб
- ▶ Акціями Компанії володіє держава та фізичні особи
- ▶ Частка держави у власності складає 25%

Основні фінансові показники

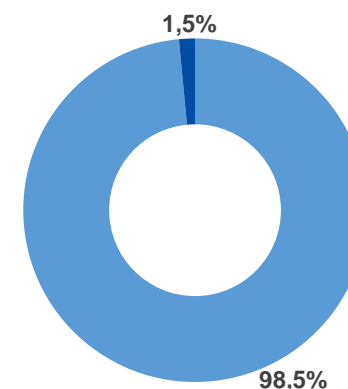
Тис. грн	2012	2013	2014
Виручка	1 241	1 187	1 046
Валовий прибуток	1 192	1 332	982
Операційний прибуток	(219)	(487)	(450)
Чистий прибуток	(219)	(487)	(450)
Всього активів	5 117	4 794	4 568
Фінансовий борг	-	-	-

Джерело: дані Компанії

Динаміка чистих активів Підприємства, 2011-2014, тис. грн



Структура основних засобів Компанії станом на 31 грудня 2014 р.



■ Будівлі і споруди ■ Машини і обладнання



Ключові факти

- ▶ Комбінат має 2,9 га землі в постійному користуванні
- ▶ Площа виробничих приміщень – 7 089,6 м², часткова здача в оренду яких є додатковим джерелом доходу
- ▶ Комплекс Комбінату складають 15 будівель, більшість із яких у хорошому стані та діють:
 - 2 навчальних корпуси (1 141,5 м²)
 - 3 виробничі приміщення (996,4 м²)
 - 2 гаражі (2 718 м²)
 - 1 їдальня (840 м²)
 - 6 складів (525,2 м²)
 - 1 гуртожиток (868,5 м²)
- ▶ Комбінат надає високоякісні спеціалізовані навчальні послуги для агробізнесу, а також проводить навчання водіїв
- ▶ Комбінат не має фінансової заборгованості на 31 грудня 2014 р.
- ▶ Частка державної власності – 100 %.

Ключові фінансові показники

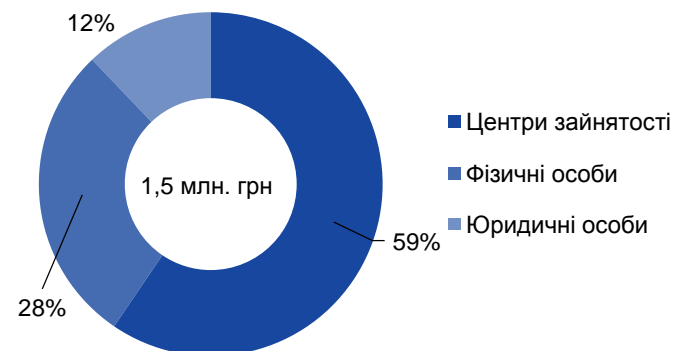
тис. грн	2012	2013	2014
Виручка	1 330	1 350	1 543
Валовий прибуток	44	3	-143
Чистий прибуток	-18	-7	-8
ЕВІТДА	47	35	49
Маржа ЕВІТДА	4%	3%	3%
Всього активів	499	660	540

Джерело: дані Компанії

Географічне положення



Структура виручки в розрізі клієнтів, 2014





Ключові факти

- ▶ Метою створення ДП Шовкорадгосп "Гоголівський" (далі – Компанія) було:
 - організація виробництва коконів тутового шовкопряда (наразі не здійснюється)
 - рослинництво
 - птахівництво
- ▶ Переважну частку в структурі доходів складає виручка від реалізації продукції рослинництва, а саме – зернових та соняшнику
- ▶ У 2014 р. було реалізовано 265 т зернових та 161 т соняшнику
- ▶ У користуванні Компанії перебуває ділянка загальною площею 217 га
- ▶ Нерухоме майно включає: зерносховище, контору, гараж, будинок працівника тваринництва, магазин, пташник. Правовстановлюючі документи на нього не оформлено
- ▶ Середньооблікова кількість штатних працівників у 2014 р. складала 5 осіб
- ▶ Ступінь зносу основних засобів складає 55%
- ▶ Компанія є державною власністю на 100%

Основні фінансові показники

Тис. грн	2012	2013	2014
Виручка	Н/Д	451	1 003
Валовий прибуток	Н/Д	114	413
ЕВІТДА	Н/Д	Н/Д	Н/Д
Чистий прибуток	Н/Д	31	230
Всього активів	Н/Д	626	782
Фінансовий борг	Н/Д	Н/Д	Н/Д

Джерело: дані Компанії

Географічне положення



Розподіл земельної ділянки за цільовим використанням

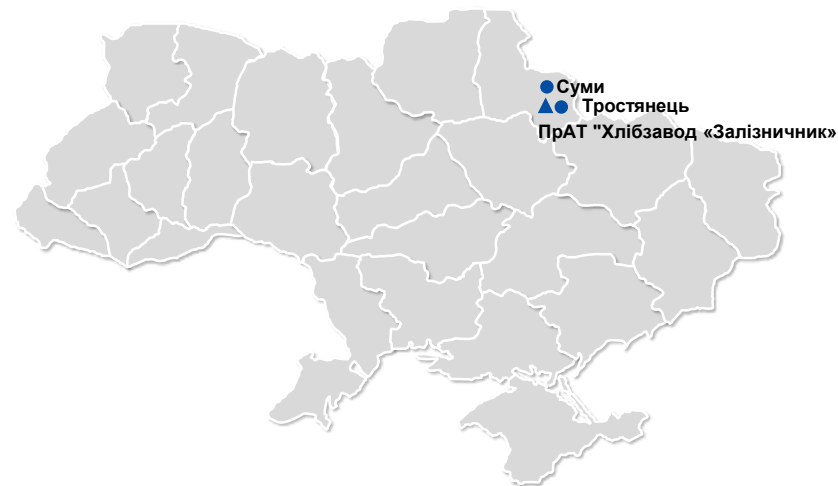
Призначення	Площа, га
Рілля	86
Багаторічні насадження	82
Сінокоси	18
Лісові насадження	14
Водойми	8
Дороги	6
Будівлі та споруди	3



Ключові факти

- ▶ ПрАТ «Хлібозавод «Залізничник» (далі - Підприємство) зареєстроване в м. Тростянець Сумської області
- ▶ Підприємство займається виробництвом хліба та хлібобулочних виробів, борошняних кондитерських виробів, тортів і тістечок нетривалого зберігання, виробництвом продуктів борошномельно-круп'яної промисловості, виробництвом макаронних виробів та подібних борошняних виробів
- ▶ У власності Підприємства знаходяться виробничі приміщення площею 972 м², адміністративне приміщення площею 788 м² та вагова зі складом площею 393 м². Також в розпорядженні Підприємства знаходиться земельна ділянка площею 2,4 га, якою Підприємство користується відповідно до договору оренди (дата закінчення оренди – 2051 р.)
- ▶ Фактична кількість працівників становить 3 особи
- ▶ Планова потужність становить 3,5 тонни хлібобулочних виробів на добу. Фактичний рівень використання виробничих потужностей значно менший від планового рівня
- ▶ Держава володіє 48% пакетом акцій Підприємства. Решта акцій знаходиться у власності трьох фізичних осіб з пакетами акцій 42,33%, 8,67% та 0,98%, відповідно

Географічне положення



Ключові фінансові показники

Млн грн	2012	2013	2014
Виручка	0,2	0,4	0,2
Валовий прибуток / збиток	(0,1)	(0,1)	н.д.
Чистий прибуток / збиток	(0,2)	(0,2)	н.д.
Всього активів	3,1	1,3	н.д.
Чисті активи	3,1	0,2	н.д.

Джерело: дані Компанії



Ключові факти

- ▶ ПАТ “Емальхіпром” працює з 1998 р і знаходиться в м.Кременчуці (Полтавська область)
- ▶ Основні напрями діяльності компанії включають:
 - емалювання труб і деталей трубопроводів, а також різних металевих поверхонь
 - торгівля власною емальованою продукцією
- ▶ Головним ринком збуту підприємства є Україна, а саме такі міста як Київ та Львів
- ▶ У 2014р на підприємстві працювали 28 робітників
- ▶ Держава володіє 12,45% часткою компанії
- ▶ Інші акціонери компанії:
 - ПрАТ “Кременчукнафтохімрембуд” (45.46%)
 - ТОВ НВТ “Емальтехпром” (13.27%)
 - ТОВ “Юридична компанія “Інтерконсалтинг” (11.32%)

Географічне положення



Основні фінансові показники

Грн млн	2012	2013	2014
Дохід	2,26	4,82	9,43
Валовий прибуток	(0,13)	0,58	1,61
Операційний дохід/(Збиток)	(0,90)	(0,17)	0,26
Чистий прибуток/(Збиток)	(0,90)	(0,14)	0,39
Загальні активи	4,76	4,60	5,62
Власний капітал	4,22	4,09	4,49
Загальні зобов'язання	0,53	0,50	1,13



Ключові факти

- ▶ ДП «Державне науково-виробниче підприємство «Винконсервпроект» (далі – Підприємство) зареєстроване в м. Херсон
- ▶ Підприємство займається наданням послуг з розробки проектно-кошторисної документації для капітального будівництва, розширення, реконструкції, технологічного переозброєння і капітального ремонту об'єктів по переробці та зберіганню різних видів сільгосппродукції
- ▶ Клієнтами Підприємства виступають корпоративні (недержавні) підприємства Херсонської області, яким Підприємство надає проектні послуги
- ▶ Конкурентами Підприємства є недержавні проектні підприємства Херсонської області та південного регіону України
- ▶ Підприємство користується виробничими приміщеннями в м. Херсон площею 527 м², однак правовстановлюючі документи на нерухомість не оформлені. Станом на 31 грудня 2015 р. балансова вартість основних засобів Підприємства становить 0,01 млн грн, що може не відповідати їх ринковій вартості
- ▶ Чисельність персоналу Підприємства складає 7 співробітників, в т.ч. 2 адміністративні співробітники
- ▶ Держава володіє 100% часткою Підприємства

Географічне положення



Ключові фінансові показники

Млн грн	2012	2013	2014
Виручка	0,4	0,6	0,4
Валовий прибуток	0,2	0,2	0,2
Чистий прибуток	0,01	0,05	0,03
Всього активів	0,3	0,5	0,44
Чисті активи	0,06	0,10	0,11

Джерело: дані Компанії



Ключові факти

- ▶ ДП «Сільськогосподарське підприємство «Трест» (далі – Підприємство або СГП «Трест») знаходиться в с. Переволочна Чернігівської області
- ▶ Підприємство спеціалізується на вирощуванні насіння, зернових та бобових культур, розведенні великої рогатої худоби і свиней
- ▶ Підприємство має у користуванні земельні ділянки загальною площею 288 гектарів
- ▶ Станом на 31 грудня 2014 р., основні засоби зношені на 99,9%
- ▶ У 2013-2014 рр. на Підприємстві працювало 7 співробітників
- ▶ СГП «Трест» є державною власністю на 100%

Географічне положення



Ключові фінансові показники

Млн грн	2012	2013	2014
Виручка	0,1	0,1	0,3
Валовий прибуток	0,06	0,04	0,06
Чистий прибуток	0,003	0,003	0,003
Всього активів	0,4	0,5	0,5
Фінансовий борг	-	-	н.д.

Джерело: дані Підприємства



Ключові факти

- ▶ ПАТ «Виробництво «Технік» спеціалізується на водопостачанні (видобуванні та реалізації), перекачці водоканалізаційних стоків, обслуговуванні електричних підстанцій та електромереж, послугах зв'язку в Цюрупинську Херсонської області
- ▶ Питна вода відпускається для задоволення потреб населення, комунально-побутових підприємств, а також господарсько-питних потреб промислових підприємств та для гасіння пожеж
- ▶ Активи Компанії представлені переважно основними засобами:
 - Водопостачання (завантаженість - 3,9% у 2012 – 2014):
 - 2 насосні станції;
 - 2 споруди для зберігання запасів води об'ємом 1000 м³ кожна;
 - водопровідні мережі.
 - Водовідведення, перекачка стоків (завантаженість - 1,6% у 2012 – 2014):
 - 2 каналізаційні насосні станції;
 - каналізаційні самопливні мережі;
 - напірний колектор.
 - Залишкова вартість майна на 31 грудня 2014 р. – 3 119 тис грн.
- ▶ Частка державної власності - 28%.

Ключові фінансові показники

Млн грн	2012	2013	2014
Виручка	0,3	0,2	0,7
Валовий прибуток	н.д.	(0,05)	(0,5)
Чистий прибуток	(0,03)	(0,2)	(0,2)
Всього активів	1,8	1,6	3,3
Фінансовий борг	-	-	-

Географічне положення



Ключові факти

- ▶ Основний вид діяльності підприємства – вирощування та сушка коконів тутового шовкопряда.
- ▶ В користуванні перебувають земельні ділянки загальною площею 0,45 га.
- ▶ Залишкова вартість основних засобів на 01.01.2015 – 114,7 тис. грн.
- ▶ На території підприємства розташовано 9 споруд, з яких 3 здаються в оренду двом установам.
- ▶ Цілісний майновий комплекс складається з:
 - частина офісного приміщення площею 123,5 м²;
 - будівля печі – 113,5 м²;
 - гаражні бокси – 77,9 м²;
 - склади – 271,8 та 98,4 м²;
 - будівля симплекса – 27,4 м².
- ▶ Середня кількість працівників – 2 особи.
- ▶ Державі належить 100% підприємства.

Розташування підприємства



Ключові фінансові показники

тис. грн.	2013	2014
Виручка	289,2	166,3
Валовий прибуток	1,0	2,5
Фінансовий результат	1,0	2,5
Всього активів	444,1	433,4
Дебіторська заборгованість	8,6	16,8
Кредиторська заборгованість	43,7	40,3

Джерело: дані Компанії





Ключові факти

- ▶ Основним видом діяльності підприємства є розведення племінних свиней.
- ▶ Ринок збуту продукції рослинництва та тваринництва – Луганська область.
- ▶ Станом на 01.01.2014 р. основні засоби підприємства склалися з наступного:
 - будівлі та споруди виробничого призначення залишковою вартістю 5 782 тис. грн.;
 - машини та обладнання виробничого призначення залишковою вартістю 136 тис. грн.;
 - інші основні засоби залишковою вартістю 45 тис. грн.
- ▶ Ступінь зносу основних засобів складає 62,3%.
- ▶ Ступінь використання основних засобів – 60-80%.
- ▶ Середня кількість працівників у 2013 році – 21 особа.
- ▶ Державі належить 26% акцій підприємства.

Розташування підприємства



Ключові фінансові показники

тис. грн.	2012	2013
Виручка	1 682	1 186
Валовий прибуток	(77)	(13)
ЕВІТДА	(355)	(40)
Чистий прибуток	(708)	(293)
Всього активів	7 521	7 218
Основні засоби	6 217	5 964

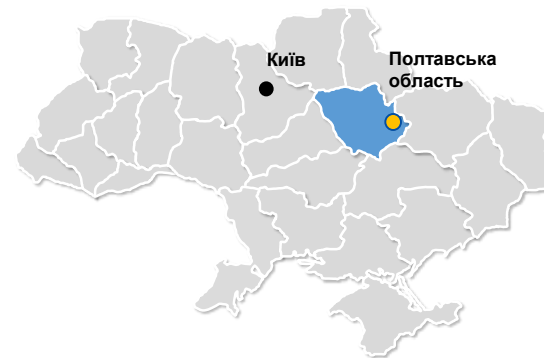
Джерело: дані Компанії



Ключові факти

- ▶ Шовкорядгосп Чутівський спеціалізується на 2-х основних видах діяльності:
 - вирощування племінних коконів тутового шовкопряду (сьогодні не здійснюється)
 - вирощування сортових сіянців шовковиці
- ▶ Компанія не має фінансової заборгованості на 31 грудня 2014
- ▶ У користуванні Компанії 193 га землі (технічна документація в процесі виготовлення)
- ▶ Частка державної власності – 100%.

Ключові фінансові показники

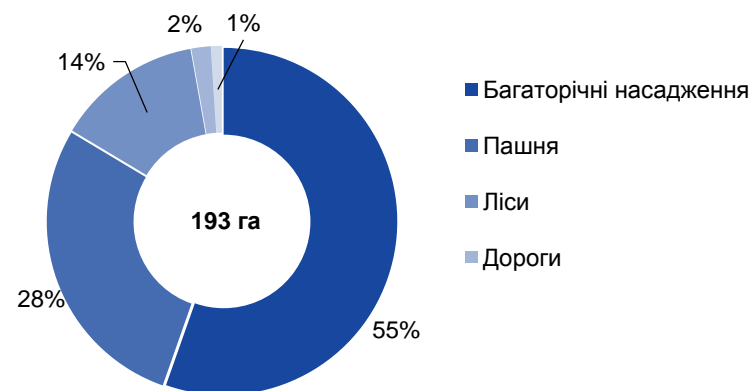


Ключові фінансові показники

Млн грн	2012	2013	2014
Виручка	0,05	0,12	0,15
Валовий прибуток	0,04	0,01	0,03
ЕВІТДА	0,04	0,07	0,03
Чистий прибуток	0,01	0,01	0,01
Всього активів	0,03	0,04	0,04
Фінансовий борг	-	-	-

Джерело: дані Компанії

Структура землі





Ключові факти

- ▶ ДП «Софіївське підприємство по племінній справі в тваринництві» - це компанія, що спеціалізується на наданні послуг по штучному заплідненню великої рогатої худоби та реалізація зернових та технічних культур
- ▶ Підприємство має в своєму користуванні земельні ділянки загальною площею 131га, загальна площа виробничих приміщень 2,693 кв.м
- ▶ Компанія має такі основні виробничі комплекси: свиноматочник, лабораторія, хрячник, гараж №1, гараж (бокс), побутове приміщення, бензоколонка, будка для дезінфікуючих засобів, льодник, житловий будинок, адміністративний комплекс
- ▶ Наразі виробничі приміщення для потреб тваринництва використовуються не на повну потужність. Рівень зносу виробничих приміщень та споруд складає 80%
- ▶ Держава володіє 100% часткою підприємства

Місцезнаходження компанії

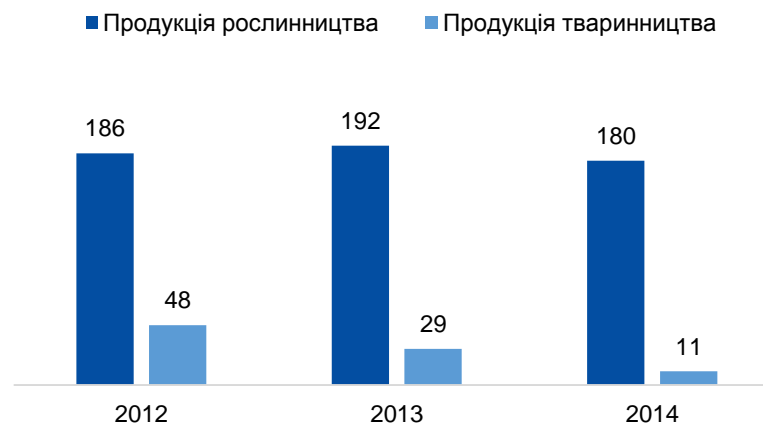


Ключові фінансові показники

Млн грн	2013	2014
Виручка	0,221	0,19
Валовий прибуток	0,09	0,03
Чистий прибуток / (збиток)	0,0	0,0
Загальна вартість активів	0,30	0,35

Джерело: дані Компанії

Структура виручки, тис. грн.



Ключові факти

- ▶ ПАТ «Білоцерківський елеватор» займається придбанням, зберіганням та реалізацією зерна та іншої сільськогосподарської продукції
- ▶ Основними споживачами продукції є місцеві фермери та сільськогосподарські підприємства
- ▶ Кількість основної продукції, яка постачалась сільгоспвиробниками значно зменшилась через конфлікт на сході України та неврожай в 2014 році
- ▶ Застаріле обладнання є головною проблемою елеватору. Нові технології на виробництві не впроваджуються через нестачу фінансування
- ▶ Держава володіє 0,12% акцій ПАТ «Білоцерківський елеватор»

Ключові фінансові показники

млн грн	2012	2013	2014
Виручка	49	39	37
Валовий прибуток	20	19	1
ЕВІТДА	22	9	(14)
Чистий прибуток	(22)	(3)	(24)
Активи, усього	396	205	310
Фінансовий борг	-	-	109

Структура основних фондів на 31.12.2014



Географічне розташування підприємства



ПАТ «Білоцерківський елеватор»





Ключові факти

- ▶ ПАТ "Науково-технічний Випробувальний Центр "Спектр-Т« (далі – Компанія) було створено в 1992р як провідний випробувальний центр України з випробувань авіаційних керованих ракет класу «повітря-повітря», наземних систем контролю керованих ракет та різної авіаційної техніки. Компанія входить до складу ДАХК «Артем»
- ▶ Основним видом діяльності Компанії є технічні випробування та дослідження
- ▶ Компанія надає послуги з:
 - проведення різноманітних випробувальних робіт
 - розробки технічної документації по товарам замовника
 - виробництва деталей, збірки вузлів та виробів
 - ремонту та реставрації деталей та вузлів різноманітних машин
 - проектування та виготовлення технологічного оснащення та випробувального обладнання тощо
- ▶ Основними споживачами продукції та постачальниками є ДАХК "Артем" та підприємства, які входять до його складу (ПАТ "Артеммаш", ПАТ "Артемзварювання" та інші)
- ▶ Середньооблікова кількість працівників складає 12 осіб
- ▶ Держава володіє 12,6% акцій Компанії

Основні фінансові показники

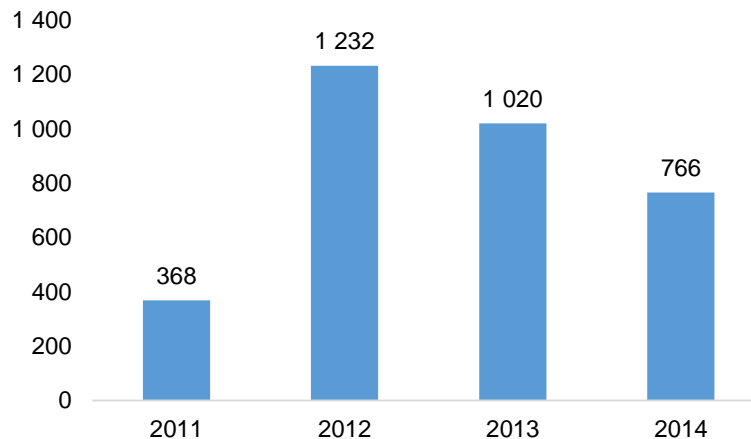
Млн грн	2012	2013	2014
Виручка	1,27	0,50	0,62
Валовий прибуток	0,62	0,24	0,13
ЕВІТДА	(0,01)	(0,03)	0,01
Чистий прибуток	(0,05)	(0,06)	(0,02)
Всього активів	1,32	1,21	0,94
Фінансовий борг	-	-	-

Джерело: дані Компанії

Географічне розташування підприємства



Динаміка чистих активів Компанії, тис. грн





Ключові факти

- ▶ Види діяльності підприємства:
 - ▶ вирощування зернових культур, бобових культур і насіння олійних культур
 - ▶ допоміжна діяльність у тваринництві
 - ▶ оптова торгівля зерном, насінням і кормами для тварин
- ▶ Загальна площа земельних ділянок 76,6 га, з них:
 - ▶ рілля – 72 га
 - ▶ багаторічні насадження – 2 га
 - ▶ інші землі – 2,6 га
- ▶ До нерухомості відносяться нежитлові будівлі та споруди загальною площею 3 998 м² (5 будівель), з них основні:
 - ▶ основний корпус – 2 336 м²
 - ▶ склад - 450 м²
 - ▶ корпус для утримання тварин - 732 м²
- ▶ Середня кількість працівників у 2014 році – 3 особи
- ▶ Державі належить 100% підприємства

Географічне розташування підприємства



Ключові фінансові показники

Млн грн	2013	2014
Виручка	0,19	0,13
Валовий прибуток	0,11	0,01
Чистий прибуток	(0,01)	0,0
Всього активів	0,15	0,13

Джерело: дані Компанії



Ключові факти

- ▶ ДП «Державний міжгалузевий медично-інженерний науковий центр» - стратегічне підприємство, що забезпечує країну високотехнологічним медичним обладнанням
- ▶ Споживачами продукції є: Збройні сили України, Міністерство внутрішніх справ, Міністерство надзвичайних ситуацій, цивільна та військова авіація, флот та провідні клініки України
- ▶ Перевагою продукції Центру є те, що вартість її у 2-3 рази нижча від імпортованих аналогів
- ▶ Центр розробив унікальне для України обладнання *Віброплатформа*, що використовується для лікування >30 хвороб
- ▶ Обладнання *Віброплатформа*, *Візуз* та *Невод* не мають аналогів в Україні
- ▶ Сьогодні Центр проводить дослідження для ВМФ України, зокрема проект СИТО-А – інноваційну розробку для аналізу людського фактору
- ▶ Попит на продукцію підтримується високими показниками захворюваності (особливо серед немовлят) та воєнним станом в Україні
- ▶ Центру потрібне додаткове фінансування як для задоволення наявного попиту, так і для продовження науково-дослідних розробок
- ▶ Частка державної власності – 100 %.

Географічне розташування підприємства



Ключові фінансові показники

Млн грн	2012	2013	2014
Виручка	0,13	0,04	0,01
Валовий прибуток	(0,0)	(0,0)	0,0
Чистий прибуток	(0,0)	(0,0)	0,0
Всього активів	0,18	0,15	0,15



Ключові факти

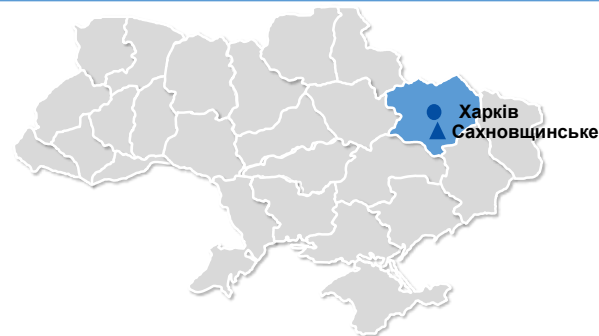
- ▶ ДП Шовкогосподарство «Сахновщинське» (далі – Компанія) було створене з метою організації виробництва коконів тутового шовкопряду. Проте дана діяльність наразі не здійснюється
- ▶ Провідними напрямками діяльності є наступні:
 - вирощування зернових культур (крім рису), бобових культур і насіння олійних культур
 - вирощування овочів і баштанних культур, коренеплодів і бульбоплодів
 - розведення інших тварин
 - допоміжна діяльність у рослинництві
 - оптова торгівля зерном, необробленим тютюном, насінням і кормами для тварин
 - оптова торгівля живими тваринами
- ▶ У 2014 р. було реалізовано 153 т зернових, а саме пшениці, ячменю, кукурудзи та соняшнику
- ▶ Вартість основних засобів станом на 1 жовтня 2014 складала 37 тис. грн
- ▶ У користуванні Компанії перебуває земельна ділянка площею 231 га
- ▶ Нерухомість включає: контору, склад, склад ядохімікатів, погріб, гараж, Є технічні паспорти, право власності не оформлено
- ▶ Компанія є державною власністю на 100%
- ▶ Численність співробітників – 1 особа

Основні фінансові показники

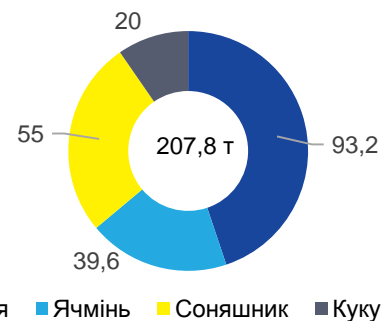
Млн грн	2012	2013	2014
Виручка	0,30	0,30	0,26
Валовий прибуток	0,02	0,02	-
Чистий прибуток	0,01	0,01	-
Власний капітал	0,01	0,01	-

Джерело: дані компанії

Географічне розташування активів



Структура реалізованих зернових у 2014 році, т



Розподіл земельної ділянки, за призначенням

Цільове використання	Площа, га
Пашня	138
Багаторічні насадження	82
Інше	11
Всього	231



Ключові факти

- ▶ ДП «Державний проектний інститут по проектуванню підприємств гумової промисловості» (далі – Підприємство) розташований в м. Дніпропетровськ
- ▶ Підприємство займається комплексним проектуванням підприємств гумової промисловості
- ▶ У 2013-2014 рр. на Підприємстві працювало 3 особи
- ▶ ДП «Державний проектний інститут по проектуванню підприємств гумової промисловості» є державною власністю на 100%

Географічне розташування підприємства



Ключові фінансові показники

Млн грн	2013	9 міс. 2014
Виручка	0,2	0,01
Валовий прибуток	н.д.	н.д.
Чистий прибуток	0,0	0,0
Всього активів	0,1	0,1
Фінансовий борг	н.д.	н.д.

Джерело: дані компанії



Ключові факти

- ▶ ПАТ "Пересувна механізована колона №4" (далі – Компанія) було засновано 28 жовтня 1996 р.
- ▶ Основною діяльністю є надання послуг з оренди приміщень. Основними клієнтами ПАТ є ПП "Зоря" та ТОВ «Технобетон»
- ▶ Залишкова вартість основних засобів складає 527 тис. грн. Всі основні засоби знаходяться у власності Компанії
- ▶ Середньооблікова чисельність працівників складає 6 осіб
- ▶ Доля державної власності складає 8,7%

Географічне розташування підприємства

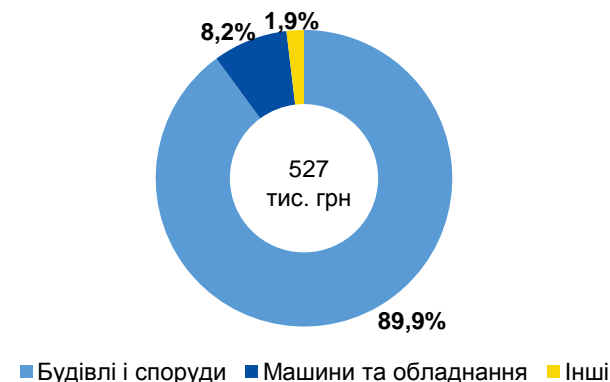


Основні фінансові показники

Млн грн	2012	2013	2014
Виручка	0,20	0,34	0,34
Валовий прибуток	0,01	0,14	0,14
ЕВІТДА	(0,05)	0,04	0,05
Чистий прибуток	(0,1)	(0,01)	(0,0)
Всього активів	1,1	1,1	1,0
Фінансовий борг	-	-	-

Джерело: дані компанії

Структура основних засобів станом на 31 грудня 2014 р.





Ключові факти

- ▶ Будівельно-монтажне управління №20 (далі “БМУ-№20”) – ремонтно-будівельна компанія, що розташована у смт. Брилівка, Херсонська область
- ▶ Для надання послуг компанія використовує власні основні засоби
- ▶ Кількість працівників на кінець 2014 – 10 осіб
- ▶ Залишкова вартість майна, яке входить до складу даного об’єкту складає 737 тис. грн.
- ▶ Держава володіє 14.39% пакетом акцій в БМУ-№20

Географічне розташування підприємства



Ключові фінансові показники

Млн грн	2012	2013	2014
Виручка	0,0	-	-
Валовий прибуток	(0,34)	(0,01)	-
Чистий прибуток	(0,36)	(0,21)	(0,14)
Активи	0,41	0,24	0,61
Основні засоби	0,33	0,16	0,53
Фінансовий борг	-	-	-

Джерело: дані компанії



Ключові факти

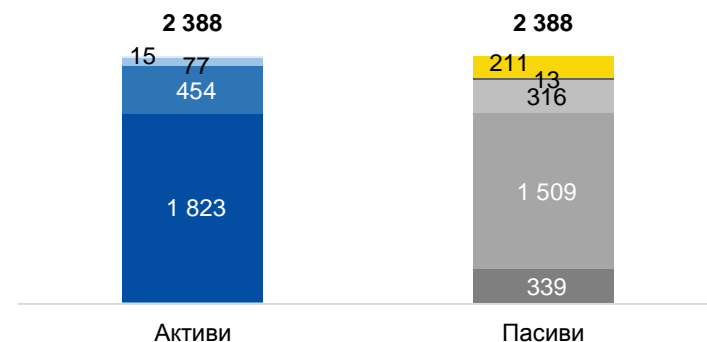
- ▶ ПАТ «Укрбізнесбанк» є універсальним банком, який надає фінансові послуги населенню та корпоративним клієнтам у Донецькій області
- ▶ У банк з 25.12.2014 була введена тимчасова адміністрація, а з 24.04.2015 у стані ліквідації. Держава володіє 0.001% акцій банку
- ▶ Банк є членом таких міжбанківських об'єднань, асоціацій, бірж та міжнародних організацій:
 - Асоціації українських банків (АУБ);
 - Асоціації «Донецький банківський союз»;
 - Української національної іпотечної асоціації (UNIA);
 - Асоціації «Українські фондові торговці»;
 - Професійної асоціації реєстраторів і депозитаріїв (ПАРД);
 - Міжнародної системи S.W.I.F.T.
 - Фонду гарантування вкладів фізичних осіб;
 - Донецької торгово-промислової палати;
 - ПрАТ «ФБ «ІННЕКС»;
 - Інші

Місцезнаходження банку



Структура активів та зобов'язань, млн грн

- Власний капітал
- Субординований борг
- Кошти банків
- Основні засоби та нематеріальні активи
- Кредити та заборгованість клієнтів
- Інше
- Кошти клієнтів (депозити)
- Інше
- Цінні папери в портфелі банку на продаж
- Грошові кошти та їх еквіваленти



Ключові фінансові показники

Млн грн	2013	2014
Чистий процентний дохід	182,8	268,1
Чистий комісійний дохід	58,6	40,9
Інші операції	7,3	32,1
Чистий прибуток	18,1	(253,8)

Джерело: дані компанії



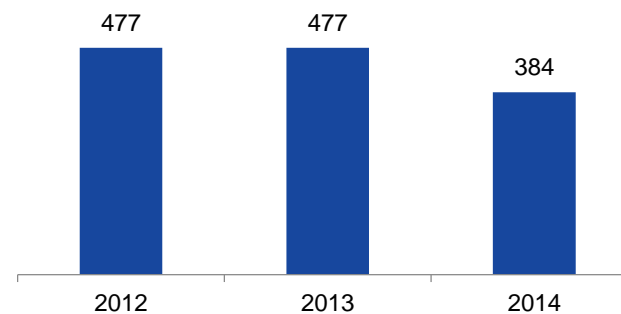
Ключові факти

- ▶ ДП «Український центр у сфері благоустрою» реалізує програми із благоустрою квітково-декоративного насіння
- ▶ Підприємство займається впровадженням сучасних, екологічно чистих, безпечних, енерго та ресурсозберігаючих технологій у сфері визначення якості квітково-декоративного насінництва, розсадництва та благоустрою
- ▶ Серед клієнтів Центру компанія Інترفлора – одна із найбільших українських компаній з реалізації квіткового насіння
- ▶ Виробничі приміщення (орендовані) – 102,6 м²
- ▶ Залишкова вартість майна – 22,1 тис. грн
- ▶ Частка державної власності – 100 %.

Географічне розташування активів



Динаміка виручки, тис. грн



Ключові фінансові показники

тис. грн	2013	2014
Виручка	477	384
Валовий прибуток	183	142
Чистий прибуток	2	-21
Всього активів	50	26

Джерело: дані Компанії



Ключові факти

- ▶ ПАТ «Струмок» (далі – Підприємство) розташоване в с. Тишківка Кіровоградської області
- ▶ Підприємство надає комунальні послуги з водопостачання підприємствам та населенню с. Тишківка
- ▶ Несвоєчасна оплата населенням за надані послуги є ключовим фактором незадовільного фінансового стану Підприємства
- ▶ У 2013-2014 рр. середня чисельність працівників складала 12 осіб
- ▶ ПАТ «Струмок» є державною власністю на 19.8%. Власниками решти акцій в практично рівних частках (по 26,7%) є фізична особа Карась Л.В. та компанії ТОВ «Агрофірма «Світанок» і ТОВ «СВК Україна»

Географічне розташування активів



Ключові фінансові показники

Млн грн	2012	2013	2014
Виручка	0,6	0,6	0,7
Валовий прибуток	0,2	0,2	0,3
Чистий прибуток / збиток	(0,01)	(0,03)	(0,02)
Всього активів	0,2	0,2	0,2
Фінансовий борг	-	-	-

Джерело: дані Підприємства



Ключові факти

ПАТ «Васильківське вантажне автотранспортне підприємство» (Компанія) займається вантажними перевезеннями і ремонтом легкових автомобілів.

- ▶ Компанія стала публічним акціонерним товариством в 2010 році
- ▶ Знаходиться у Василькові, Київська обл.
- ▶ Протягом останніх п'яти років не було значущих змін в складі активів Компанії і не планується здійснення вагомих капітальних інвестицій
- ▶ Кількість працівників Компанії дорівнює 3
- ▶ Доля держави в Компанії складає 3.1%

Основні фінансові показники

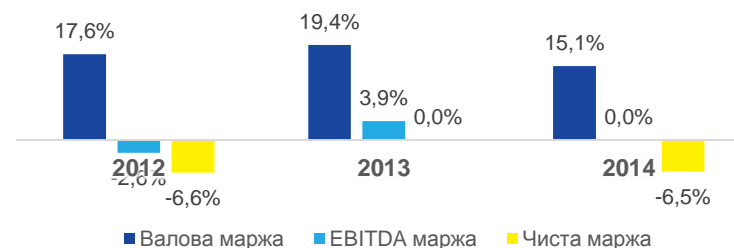
Тис. грн	2012	2013	2014
Виручка	347	309	185
Валовий прибуток	61	60	28
ЕВІТДА	(9)	12	0
Чистий прибуток	(23)	0	(12)
Всього активів	303	295	277
Фінансовий борг	-	-	-

Джерело: smida.gov.ua

Географічне розташування активів



Аналіз рентабельності, %



Підсумок дебіторської і кредиторської заборгованостей, тис. грн





Ключові факти

Асортимент продукції ПАТ «Іскра» (Компанія) виражається електронно-обчислювальними системами військового призначення

- ▶ Компанію засновано в 1969 році
- ▶ Розташовано в Боярці, Київська область
- ▶ Починаючи з 1996 року, Компанія не здійснювала операційної діяльності
- ▶ Необоротні активи Компанії перебувають в занадто зношеному стані для передачі їх в оренду
- ▶ Частка держави в Компанії складає 8.6 %

Основні фінансові показники

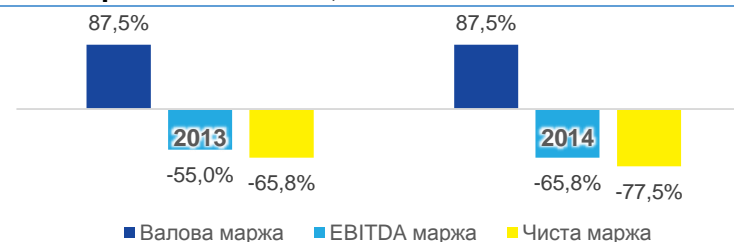
Млн. грн	2012	2013	2014
Виручка	н.д.	120	120
Валовий прибуток	н.д.	105	105
ЕВІТДА	н.д.	(66)	(79)
Чистий прибуток	н.д.	(79)	(93)
Всього активів	106	87	58
Фінансовий борг	0	0	0

Джерело: smida.gov.ua

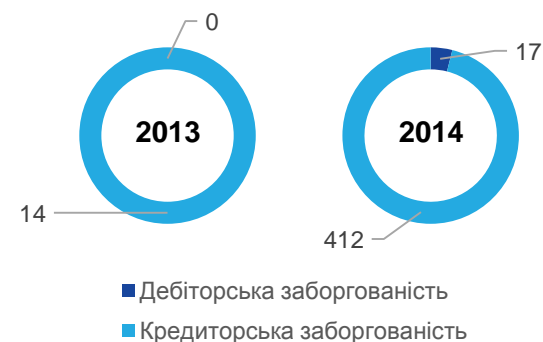
Географічне розташування активів



Аналіз рентабельності, %



Підсумок дебіторської і кредиторської заборгованостей, млн. грн





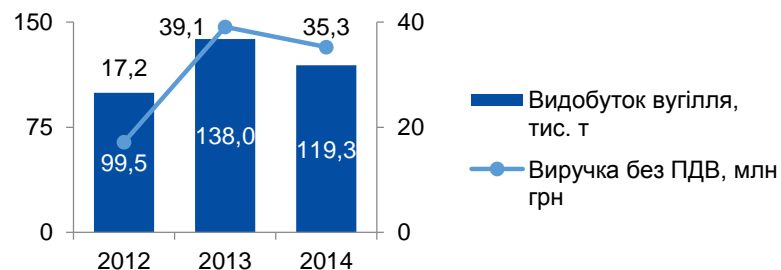
Ключові факти

- ▶ Шахта №9 «Нововолинська» була здана в експлуатацію в 1963 р. На даний час входить до складу ДП «Волиньвугілля»
- ▶ Вугільна шахта розташована в південній частині Нововолинського геолого-промислового району Львівсько-Волинського вугільного басейну на території Волинської області Іваничівського району
- ▶ Видобуток кам'яного вугілля марки «ДГ» (згідно української класифікації) на шахті №9 «Нововолинська» ведеться на основі ліцензії №3104 від 11.08.2003 р., що видана на 15 років, в межах гірничого відводу (площа гірничого відводу складає 23,7 кв. км)
- ▶ Характеристика вугілля:
 - Марка – «ДГ»
 - Сірка – 1,74%
 - Зольність пластів –44,5%
 - Вологість – 8,6%
 - Вихід летючих речовин – 41,6%
- ▶ Річна проектна потужність – 450 тис. т. Середній термін використання шахти при виході на проектну потужність становить не більше 5 років
- ▶ Запаси шахти не проходили оцінку по методології JORC
- ▶ Протяжність підтримуваних гірничих виробок – 23,5 км. Середня глибина розробки – 333 м, глибина нижньої технічної границі шахти – 452 м
- ▶ Водопритік в шахту – 101,1 м³/година
- ▶ Категорія шахти по газу – I
- ▶ Кількість повітря, що подається в шахту для провітрювання, складає до 3300 м³/хв
- ▶ У 2012-2013 рр. загальний обсяг капітальних інвестицій склав 4,7 млн грн. 18% інвестицій було витрачено на придбання обладнання
- ▶ За прогнозними даними значний обсяг капітальних інвестицій очікується у 2015 р. – 5,4 млн грн, 100% яких буде витрачено на обладнання

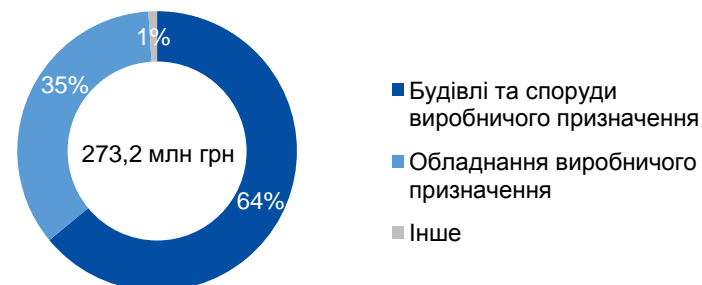
Розташування шахти



Обсяг чистої виручки та видобутого вугілля



Структура основних фондів на 01.10.2014



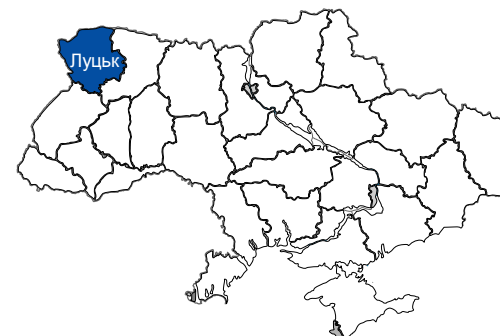
Джерело: Дані шахти



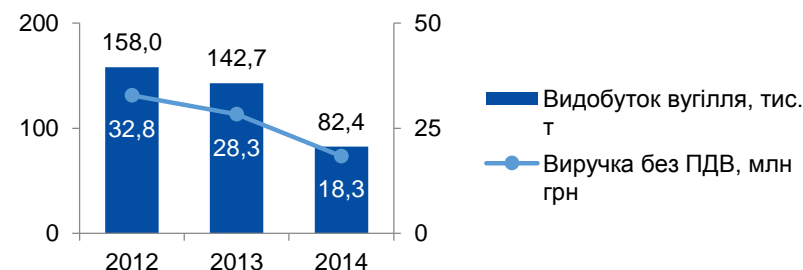
Ключові факти

- ▶ Шахта «Бужанська» була здана в експлуатацію у 1993 р. як ділянка Бужанської шахти №2 «Нововолинська». На даний час входить до складу ДП «Волиньвугілля»
- ▶ Вугільна шахта розташована у північній частині Нововолинського геолого-промислового району Львівсько-Волинського кам'яновугільного басейну на території Іваничівського району Волинської області, поблизу м. Нововолинськ
- ▶ Видобуток кам'яного вугілля марки «ДГ» (згідно української класифікації) по пластах m61n,m40,m3 на шахті «Бужанська» ведеться на основі ліцензії №3107 від 11.08.2003 р., що видана на 15 років, на видобування в межах гірничого відводу (площа гірничого відводу складає 51 кв. км)
- ▶ Характеристика вугілля:
 - Марка – «ДГ»
 - Сірка – 4,05%
 - Зольність пластів - 48,3%
 - Вологість – 8,3%
 - Вихід летючих речовин – 40,6%
- ▶ Річна проектна потужність – 300 тис. т. Середній термін використання шахти при виході на проектну потужність знаходиться в діапазоні 15-20 років.
- ▶ Запаси залягають з кутом падіння до 6 градусів. Запаси шахти не проходили оцінку по методології JORC
- ▶ Протяжність підтримуваних гірничих виробок – 13,1 км. Середня глибина розробки – 352 м, глибина нижньої технічної границі шахти – 592 м
- ▶ Водопритік в шахту – 253 м³/година
- ▶ Категорія шахти по газу – I
- ▶ Кількість повітря, що подається в шахту для провітрювання, складає до 2773 м³/хв
- ▶ У період 2012–2013 рр. загальний обсяг капітальних інвестицій склав 12,0 млн грн
- ▶ За прогнозними даними значний обсяг капітальних інвестицій очікується у 2015 р. – 7,2 млн грн, які будуть витрачені на обладнання

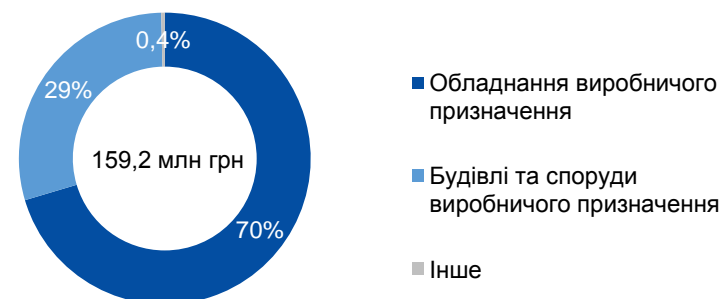
Розташування шахти



Обсяг чистої виручки та видобутого вугілля



Структура основних фондів на 01.10.2014



Джерело: Дані шахти



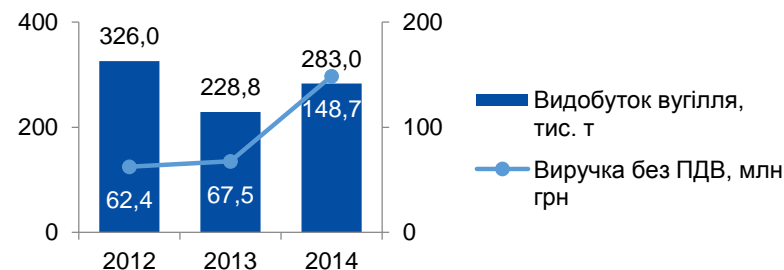
Ключові факти

- ▶ Шахта «Великомостівська» була здана в експлуатацію у 1958 р. На даний час входить до складу ДП «Львіввугілля»
- ▶ Вугільна шахта розташована в Червоноградському геолого-промисловому районі Львівсько-Волинського басейну в 3 км від м. Червоноград Львівської області. Шахта займає східну частину Межирічанського родовища
- ▶ Видобуток кам'яного вугілля марки «Г» (згідно української класифікації) по пластах п8в, п8, п7в та п7н на шахті «Великомостівська» ведеться на основі ліцензії №2970 від 05.05.2003 р., що видана на 20 років та діє до 05.05.2023 р., в межах гірничого відводу (площа гірничого відводу складає 13,7 кв. км)
- ▶ Характеристика вугілля:
 - Марка – «Г»
 - Сірка – 2,6%
 - Зольність пластів - 36,2%
 - Вологість – 6,5%
 - Вихід летючих речовин – 41,6%
- ▶ Річна проектна потужність – 450 тис. т. Середній термін використання шахти при виході на проектну потужність становить не більше 5 років.
- ▶ Запаси залягають з кутом падіння до 3 градусів. Запаси шахти не проходили оцінку по методології JORC
- ▶ Протяжність підтримуваних гірничих виробок – 18,5 км. Середня глибина розробки – 491 м, глибина нижньої технічної границі шахти – 495 м
- ▶ Водопрітік в шахту – 28,8 м³/година
- ▶ Категорія шахти по газу – надкатегорійна
- ▶ Кількість повітря, що подається в шахту для провітрювання, складає до 4936 м³/хв
- ▶ У період 2012–2013 рр. загальний обсяг капітальних інвестицій склав 3,4 млн грн. Увесь обсяг інвестицій був спрямований на закупівлю обладнання
- ▶ За прогнозними даними значний обсяг капітальних інвестицій очікується у 2015 р. – 5,0 млн грн

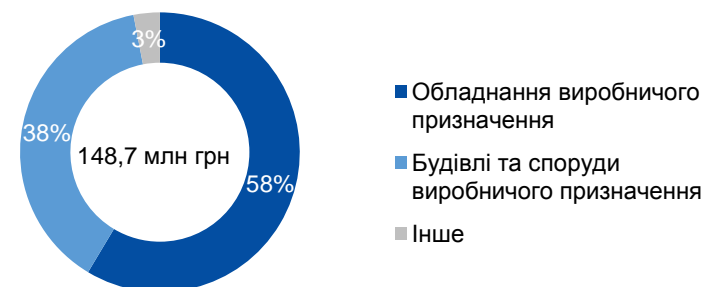
Розташування шахти



Обсяг чистої виручки та видобутого вугілля



Структура основних фондів на 01.10.2014



Джерело: Дані шахти



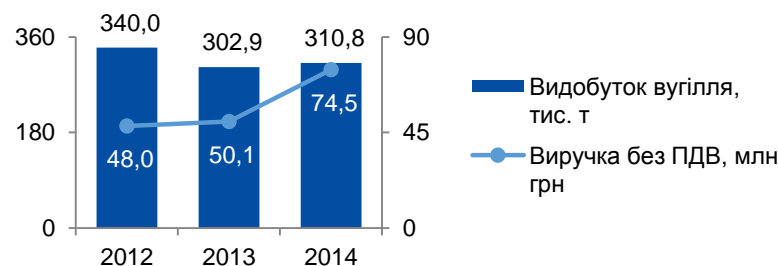
Ключові факти

- ▶ Шахта «Червоноградська» була здана в експлуатацію у 1971 р. На даний час входить до складу ДП «Львіввугілля»
- ▶ Вугільна шахта розташована у Червоноградському геолого-промисловому районі Львівсько-Волинського басейну, 2,5 км на захід від м. Червоноград. Шахта займає північно-східну частину Межирічанського родовища та південно-східну частину Західно-Бузького родовища
- ▶ Видобуток кам'яного вугілля марки «Г» (згідно української класифікації) по пластах п9, п8в, п8, п7в та п7 і супутніх прісних підземних вод на шахті «Червоноградська» ведеться на основі ліцензії №3686 від 09.12.2005 р., що видана на 12 років, в межах гірничого відводу (площа гірничого відводу складає 19,0 кв. км)
- ▶ Характеристика вугілля:
 - Марка – «Г»
 - Сірка – 1,1%
 - Зольність пластів - 53,8%
 - Вологість – 6,2%
 - Вихід летючих речовин – 43,4%
- ▶ Річна проектна потужність – 900 тис. т. Середній термін використання шахти при виході на проектну потужність становить більше 20 років
- ▶ Запаси залягають з кутом падіння до 3 градусів. Запаси шахти не проходили оцінку по методології JORC
- ▶ Протяжність підтримуваних гірничих виробок – 29,0 км. Середня глибина розробки – 526 м, глибина нижньої технічної границі шахти – 792 м
- ▶ Водопрітік в шахту – 43,6 м³/година
- ▶ Категорія шахти по газу – надкатегорійна
- ▶ Кількість повітря, що подається в шахту для провітрювання, складає до 7450 м³/хв
- ▶ У період 2012–2013 рр. загальний обсяг капітальних інвестицій склав 3,8 млн грн
- ▶ За прогнозними даними значний обсяг капітальних інвестицій очікується у 2015 р. – 11,3 млн грн

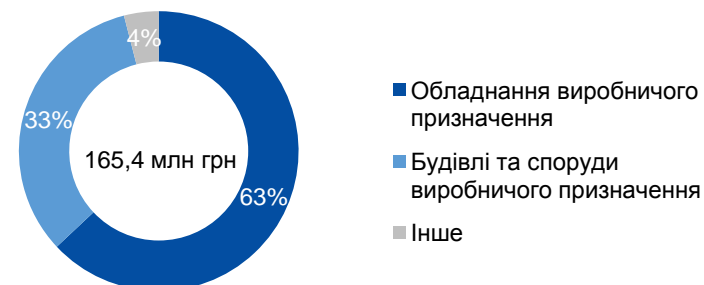
Розташування шахти



Обсяг чистої виручки та видобутого вугілля



Структура основних фондів на 01.10.2014



Джерело: Дані шахти



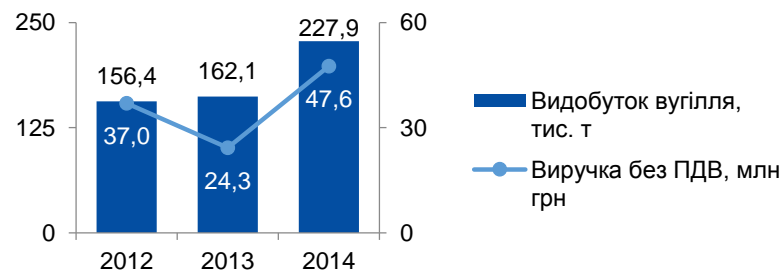
Ключові факти

- ▶ Шахта «Відродження» була здана в експлуатацію у 1961 р. На даний час входить до складу ДП «Львіввугілля»
- ▶ Вугільна шахта розташована 12 км на південь від м. Червоноград Сокальського району Львівської області в Червоноградському геолого-промисловому районі Львівсько-Волинського басейну. Шахта займає центральну частину Межирічанського родовища
- ▶ Видобуток кам'яного вугілля марки «Ж» (згідно української класифікації) по пластах п9, п8в, п8, п7в, п7 та п7н і супутніх прісних підземних вод на шахті «Відродження» ведеться на основі ліцензії №2971 від 05.05.2003 р., що видана на 27 років, в межах гірничого відводу (площа гірничого відводу складає 11,7 кв. км)
- ▶ Характеристика вугілля:
 - Марка – «Ж»
 - Сірка – 0,6%
 - Зольність пластів – 55,5%
 - Вологість – 6,2%
 - Вихід летючих речовин – 45,4%
- ▶ Річна проектна потужність – 750 тис. т. Середній термін використання шахти при виході на проектну потужність знаходиться в діапазоні 5-10 років
- ▶ Запаси залягають з кутом падіння до 3 градусів. Запаси шахти не проходили оцінку по методології JORC
- ▶ Протяжність підтримуваних гірничих виробок – 29,6 км. Середня глибина розробки – 548 м, глибина нижньої технічної границі шахти – 569 м
- ▶ Водопрітік в шахту – 9,3 м³/година
- ▶ Категорія шахти по газу – надкатегорійна
- ▶ Кількість повітря, що подається в шахту для провітрювання, складає до 5700 м³/хв
- ▶ У період 2012–2013 рр. загальний обсяг капітальних інвестицій склав 1,2 млн грн
- ▶ За прогнозними даними значний обсяг капітальних інвестицій очікується у 2015 р. – 7,1 млн грн

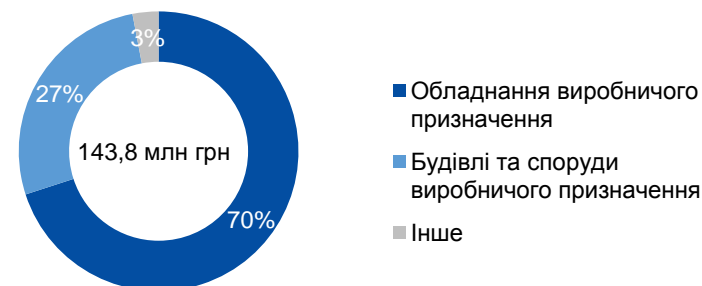
Розташування шахти



Обсяг чистої виручки та видобутого вугілля



Структура основних фондів на 01.10.2014



Джерело: Дані шахти



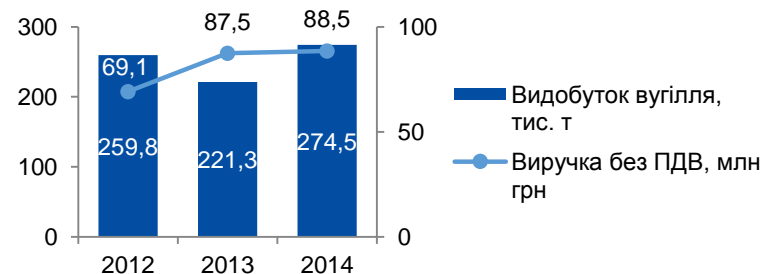
Ключові факти

- ▶ Шахта «Лісова» була здана в експлуатацію у 1963 р. На даний час входить до складу ДП «Львіввугілля»
- ▶ Вугільна шахта розташована на території Сокальського району Львівської області в Львівсько-Волинському кам'яновугільному басейні в 12 км від м. Червоноград. Шахта займає північно-західну частину Межирічанського родовища
- ▶ Видобуток кам'яного вугілля марки «Г» (згідно української класифікації) по пластах п9, п8в, п8, п7в, та п7н на шахті «Лісова» ведеться на основі ліцензії №2968 від 05.05.2003 р., що видана на 15 років, в межах гірничого відводу (площа гірничого відводу складає 15,1 кв. км)
- ▶ Характеристика вугілля:
 - Марка – «Г»
 - Сірка – 4,2%
 - Зольність пластів - 49,6%
 - Вологість – 5,9%
 - Вихід летючих речовин – 43,1%
- ▶ Річна проектна потужність – 600 тис. т. Середній термін використання шахти при виході на проектну потужність знаходиться в діапазоні 15-20 років
- ▶ Запаси залягають з кутом падіння до 7 градусів. Запаси шахти не проходили оцінку по методології JORC
- ▶ Протяжність підтримуваних гірничих виробок – 30,2 км. Середня глибина розробки – 548 м, глибина нижньої технічної границі шахти – 548 м
- ▶ Водопрітік в шахту – 0,6 м³/година
- ▶ Категорія шахти по газу – надкатегорійна
- ▶ Кількість повітря, що подається в шахту для провітрювання, складає до 11630 м³/хв
- ▶ У період 2012–2013 рр. загальний обсяг капітальних інвестицій склав 1,2 млн грн. 35% усього обсягу інвестицій було спрямовано на закупівлю обладнання
- ▶ За прогнозними даними значний обсяг капітальних інвестицій очікується у 2015 р. – 4,5 млн грн

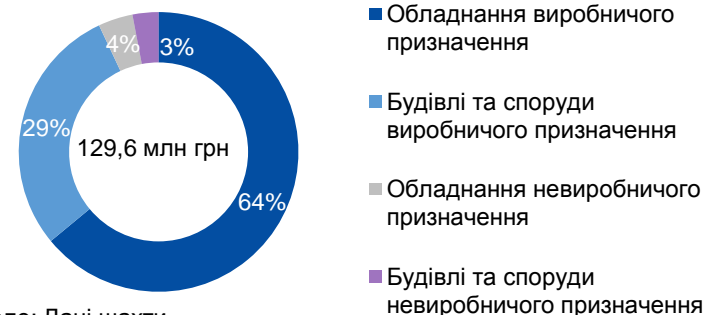
Розташування шахти



Обсяг чистої виручки та видобутого вугілля



Структура основних фондів на 01.10.2014



Джерело: Дані шахти



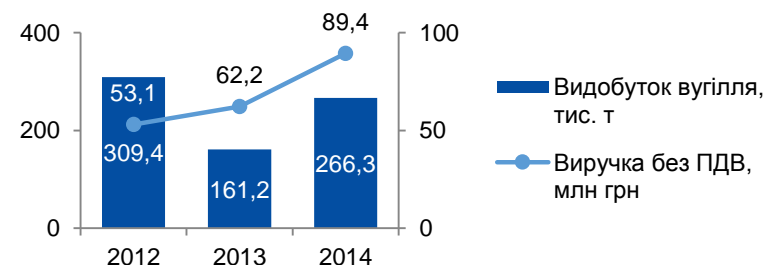
Ключові факти

- ▶ Шахта «Межирічанська» була здана в експлуатацію у 1959 р. На даний час входить до складу ДП «Львіввугілля»
- ▶ Вугільна шахта розташована в Львівсько-Волинському вугільному басейні біля автомагістралі Ковель-Львів на відстані 65 км від м. Львів, адміністративно підпорядкована м. Червоноград. Шахта займає центральну частину Межирічанського родовища
- ▶ Видобуток кам'яного вугілля марки «Г» (згідно української класифікації) по пластах n9, n8в, n8, n7в, n7 та n7н і супутніх прісних підземних вод на шахті «Межирічанська» ведеться на основі ліцензії №3687 від 09.12.2005 р., що видана на 13 років, в межах гірничого відводу (площа гірничого відводу складає 12,1 кв. км)
- ▶ Характеристика вугілля:
 - Марка – «Г»
 - Сірка – 1,5%
 - Зольність пластів - 48,9%
 - Вологість – 7,6%
 - Вихід летючих речовин – 43,0%
- ▶ Річна проектна потужність – 750 тис. т. Середній термін використання шахти при виході на проектну потужність знаходиться в діапазоні 10-15 років
- ▶ Запаси залягають з кутом падіння до 3 градусів. Запаси шахти не проходили оцінку по методології JORC
- ▶ Протяжність підтримуваних гірничих виробок – 24,9 км. Середня глибина розробки – 497 м, глибина нижньої технічної границі шахти – 497 м
- ▶ Водопрітік в шахту – 13,3 м³/година
- ▶ Категорія шахти по газу – надкатегорійна
- ▶ Кількість повітря, що подається в шахту для провітрювання, складає до 4890 м³/хв
- ▶ У період 2012–2013 рр. загальний обсяг капітальних інвестицій склав 1,5 млн грн
- ▶ За прогнозними даними значний обсяг капітальних інвестицій очікується у 2015 р. – 9,5 млн грн

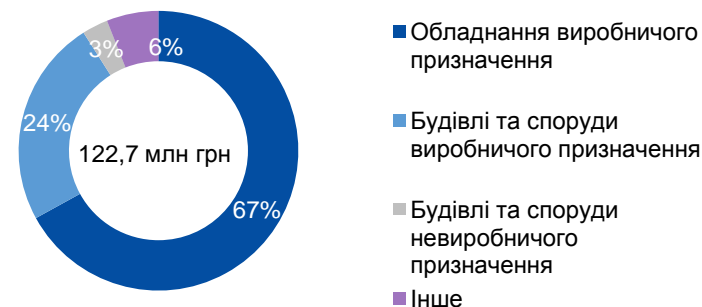
Розташування шахти



Обсяг чистої виручки та видобутого вугілля



Структура основних фондів на 01.10.2014



Джерело: Дані шахти



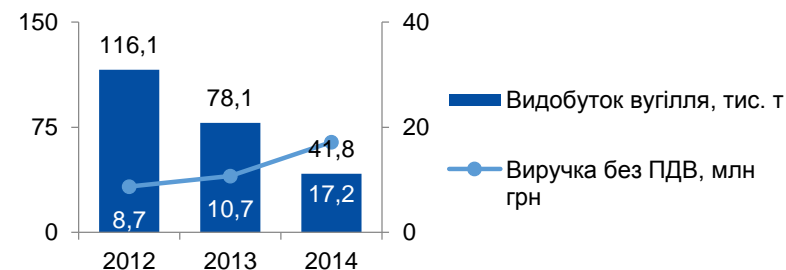
Ключові факти

- ▶ Шахта «Зарічна» була здана в експлуатацію у 1970 р. На даний час входить до складу ДП «Львіввугілля»
- ▶ Вугільна шахта розташована 12 км від м. Червоноград, Сокальського району, Львівської області. Шахта займає північно-західну частину Межирічанського родовища, Львівсько–Волинського кам'яновугільного басейну
- ▶ Видобуток кам'яного вугілля марки «Г» (згідно української класифікації) по пластах п9, п8в, п8, п7в, п7н на шахті «Зарічна» ведеться на основі ліцензії №2973 від 05.05.2003 р., що видана на 15 років, в межах гірничого відводу (площа гірничого відводу складає 17,57 кв. км)
- ▶ Характеристика вугілля:
 - Марка – «Г»
 - Сірка – 3,1%
 - Зольність пластів - 22,0%
 - Вологість – 3,3%
 - Вихід летючих речовин – 37,8%
- ▶ Запаси шахти не проходили оцінку по методології JORC
- ▶ Протяжність підтримуваних гірничих виробок – 10,3 км. Середня глибина розробки – 514 м, глибина нижньої технічної границі шахти – 514 м
- ▶ Водопритік в шахту – 29 м³/година
- ▶ Категорія шахти по газу – надкатегорійна
- ▶ Кількість повітря, що подається в шахту для провітрювання, складає до 3568 м³/хв
- ▶ У період 2012–2013 рр. загальний обсяг капітальних інвестицій склав 5,7 млн грн. Увесь обсяг інвестицій був направлений на закупівлю обладнання

Розташування шахти



Обсяг чистої виручки та видобутого вугілля



Структура основних фондів на 01.10.2014



Джерело: Дані шахти



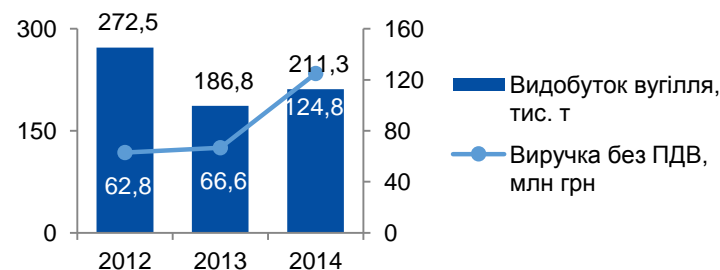
Ключові факти

- ▶ Шахта «Степова» була здана в експлуатацію у 1978 р. На даний час входить до складу ДП «Львіввугілля»
- ▶ Вугільна шахта розташована в Червоноградському геолого-промисловому районі Львівсько-Волинського басейну, 14 км на захід від м. Червоноград і 0,5 км на північ від с. Глухів Сокальського району Львівської області. Шахта займає крайню західну частину Межирічанського родовища
- ▶ Видобуток кам'яного вугілля марки «Г» (згідно української класифікації) по пластах в1, п11, п9, п8в, п8, п7в, п7 та п7н і супутніх прісних підземних вод на шахті «Степова» ведеться на основі ліцензії №3685 від 09.12.2005 р., що видана на 13 років, в межах гірничого відводу (площа гірничого відводу складає 43,4 кв. км)
- ▶ Характеристика вугілля:
 - Марка – «Г»
 - Сірка – 2,6%
 - Зольність пластів - 32,6%
 - Вологість – 7,0%
 - Вихід летючих речовин – 38,9%
- ▶ Річна проектна потужність – 2,4 млн т. Середній термін використання шахти при виході на проектну потужність знаходиться в діапазоні 15-20 років
- ▶ Запаси залягають з кутом падіння до 3 градусів. Запаси шахти не проходили оцінку по методології JORC
- ▶ Протяжність підтримуваних гірничих виробок – 62,5 км. Середня глибина розробки – 566 м, глибина нижньої технічної границі шахти – 750 м
- ▶ Водопрітік в шахту – 98,2 м³/година
- ▶ Категорія шахти по газу – надкатегорійна
- ▶ Кількість повітря, що подається в шахту для провітрювання, складає до 15853 м³/хв
- ▶ У період 2012–2013 рр. загальний обсяг капітальних інвестицій склав 46,1 млн грн
- ▶ За прогнозними даними значний обсяг капітальних інвестицій очікується у 2015 р. – 42,5 млн грн

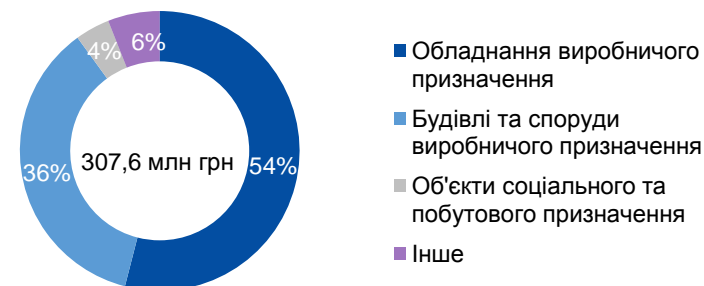
Розташування шахти



Обсяг чистої виручки та видобутого вугілля



Структура основних фондів на 01.10.2014



Джерело: Дані шахти



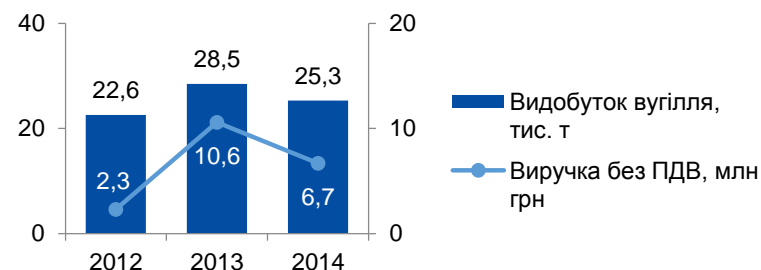
Ключові факти

- ▶ Шахта «Золоте» була здана в експлуатацію у 1943 р. На даний час входить до складу ДП «Первомайськвугілля»
- ▶ Вугільна шахта розташована в Алмазно-Мар'їнському промисловому районі Поласнянського району Луганської області на території м. Золоте, займає північно-західну частину Донецького вугільного басейну
- ▶ Видобуток кам'яного вугілля марки «ДГ», «Г» (згідно української класифікації) по пластах м3, л8в, л8н, л7, л6, л5, л4, л3, л2, л1, к8в, к8н, к7в, к7н, к6, к3 на шахті «Золоте» ведеться на основі ліцензії №3194 від 02.10.2003 р., що видана на 14 років
- ▶ Характеристика вугілля:
 - Марка – «ДГ», «Г»
 - Сірка – 3,3%
 - Зольність пластів – 44,6%
 - Вологість – 9,3%
 - Вихід летючих речовин – 39,0%
- ▶ Річна проектна потужність – 530 тис. т. Середній термін використання шахти при виході на проектну потужність становить більше 20 років
- ▶ Запаси залягають з кутом падіння до 12-40 градусів. Запаси шахти не проходили оцінку по методології JORC
- ▶ Протяжність підтримуваних гірничих виробок – 24,2 км. Середня глибина розробки – 865 м, глибина нижньої технічної границі шахти – 1150 м
- ▶ Водопритік в шахту – 510 м³/година
- ▶ Категорія шахти по газу – надкатегорійна
- ▶ Кількість повітря, що подається в шахту для провітрювання, складає до 4700 м³/хв
- ▶ У період 2012–2014 рр. загальний обсяг капітальних інвестицій склав 912 тис. грн. Увесь обсяг інвестицій був спрямований на закупівлю обладнання
- ▶ За прогнозними даними значний обсяг капітальних інвестицій очікується у 2015-2019 рр. – 253 млн грн

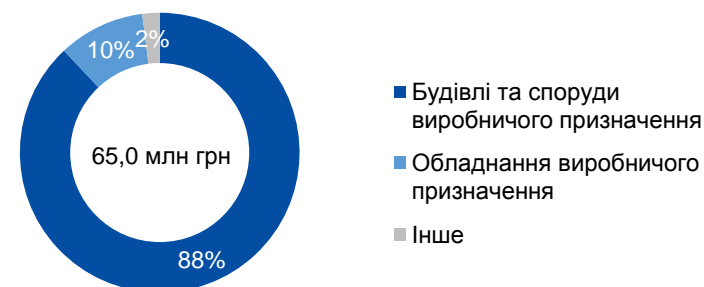
Розташування шахти



Обсяг чистої виручки та видобутого вугілля



Структура основних фондів на 01.10.2014



Джерело: Дані шахти



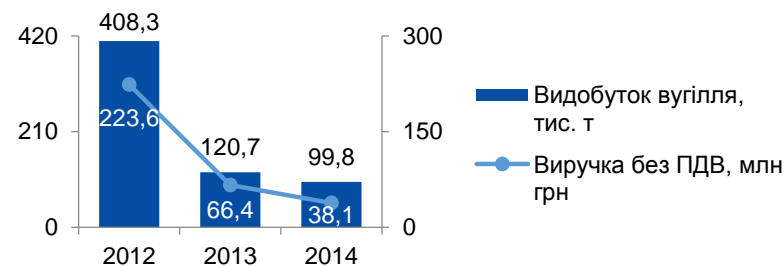
Ключові факти

- ▶ Шахта «Гірська» була здана в експлуатацію у 1912 р., реконструйована у 1949 р. На даний час входить до складу ДП «Селедіввугілля»
- ▶ Вугільна шахта розташована в Алмазно-Маріївському районі Північного Донбасу на території м. Гірське Луганської області Попаснянського району
- ▶ Видобуток кам'яного вугілля марки «Г», «ДГ» (згідно української класифікації) по пластах м3, І8в, І8н, І7, І6, І5, І4, І2, І1, к8, к8в, к8н, к6, к3 на шахті «Гірська» ведеться на основі ліцензії №3193 від 2 жовтня 2003 року, що видана на 15 років
- ▶ Характеристика вугілля:
 - Марка – «Г», «ДГ»
 - Сірка – 3,9%
 - Зольність пластів – 47,7%
 - Вологість – 9,5%
 - Вихід летючих речовин – 44,0%
- ▶ Річна проектна потужність – 900 тис. т. Середній термін використання шахти при виході на проектну потужність становить більше 20 років
- ▶ Запаси залягають з кутом падіння від 6 до 35 градусів. Запаси шахти не проходили оцінку по методології JORC
- ▶ Протяжність підтримуваних гірничих виробок – 54,0 км. Середня глибина розробки – 1000 м, глибина нижньої технічної границі шахти – 1100 м
- ▶ Водопритік в шахту – 392 м³/година
- ▶ Категорія шахти по газу – небезпечна за раптовими викидами вугілля та газу
- ▶ Кількість повітря, що подається в шахту для провітрювання, складає до 10541 м³/хв
- ▶ У період 2012–2013 рр. загальний обсяг капітальних інвестицій склав 7,7 млн грн
- ▶ За прогнозними даними значний обсяг капітальних інвестицій очікується у 2015 р. – 340,7 млн грн

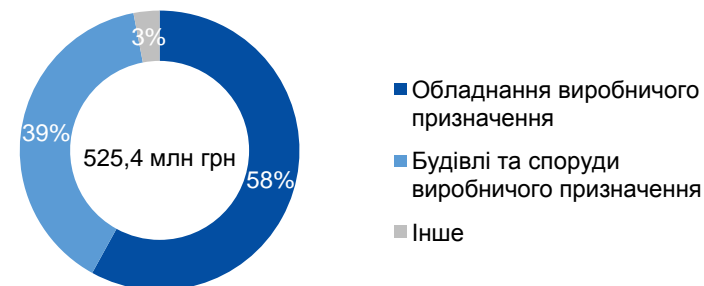
Розташування шахти



Обсяг чистої виручки та видобутого вугілля



Структура основних фондів на 01.10.2014



Джерело: Дані шахти



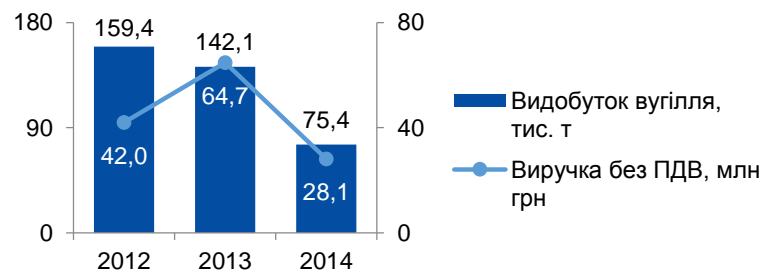
Ключові факти

- ▶ Шахта «Карбоніт» була здана в експлуатацію у 1908 р. На даний час входить до складу ДП «Селедіввугілля»
- ▶ Вугільна шахта розташована в Алмазно-Мар'їнському промисловому районі Луганської області на території м. Золоте, займає північно-західну частину Донецького вугільного басейну
- ▶ Видобуток кам'яного вугілля марки «Г» «ДГ» (згідно української класифікації) по пластах т3, І8в,І8н, І7, І6, І5, І4, І3, І2', І1', к8в, к8н, к7в, к7н, к6, к3' на шахті «Карбоніт» ведеться на основі ліцензії №3252 від 16.10.2003 р., що видана на 14 років
- ▶ Характеристика вугілля:
 - Марка – «Г», «ДГ»
 - Сірка – 3,2%
 - Зольність пластів – 35,5%
 - Вологість – 6,3%
 - Вихід летючих речовин – 42,0%
- ▶ Річна проектна потужність – 450 тис. т. Середній термін використання шахти при виході на проектну потужність становить більше 20 років
- ▶ Запаси залягають в основному під кутом падіння від 9 до 16 градусів. Запаси шахти не проходили оцінку по методології JORC
- ▶ Протяжність підтримуваних гірничих виробок – 28,2 км. Середня глибина розробки – 730 м, глибина нижньої технічної границі шахти – 800 м
- ▶ Водопритік в шахту – 89 м³/година
- ▶ Категорія шахти по газу – надкатегорійна
- ▶ Кількість повітря, що подається в шахту для провітрювання, складає до 5500 м³/хв
- ▶ У період 2012–2013 рр. загальний обсяг капітальних інвестицій склав 6,7 млн грн, 50,9% з яких було спрямовано на закупівлю обладнання
- ▶ За прогнозними даними значний обсяг капітальних інвестицій очікується у 2015 р. – 119 млн грн, а у 2015-2020 рр. – 337 млн грн

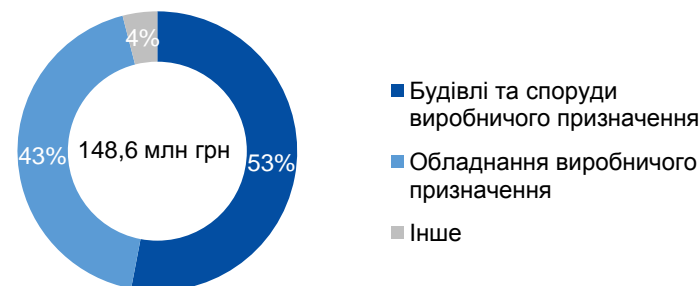
Розташування шахти



Обсяг чистої виручки та видобутого вугілля



Структура основних фондів на 01.10.2014



Джерело: Дані шахти



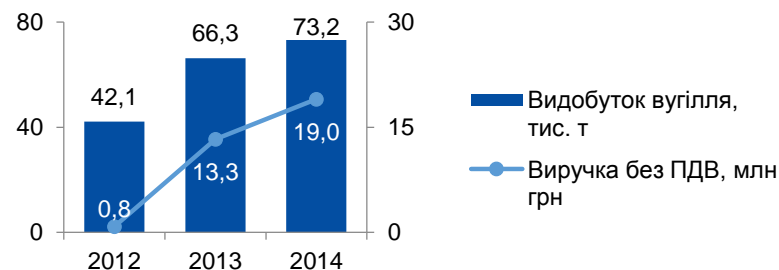
Ключові факти

- ▶ Шахта «Тошківська» була здана в експлуатацію у 1932 р. На даний час входить до складу ДП «Селедіввугілля»
- ▶ Вугільна шахта розташована в Лисичанському геолого-промисловому районі Луганської області на території н.п. Тошківка Попаснянського району, займає північну частину Бахмуцької котловини
- ▶ Видобуток кам'яного вугілля марки «Д», «Г» та «ДГ» (згідно української класифікації) по пластах м3 + м3в, l8н, l5, l3, l11, k8в, k8н, k8, k7, k6 на шахті «Тошківська» ведеться на основі ліцензії №3191 від 02.10.2003 р., що видана на 15 років
- ▶ Характеристика вугілля:
 - Марка – «Д», «Г», «ДГ»
 - Сірка – 2,8%
 - Зольність пластів – 32,0%
 - Вологість – 9,0%
 - Вихід летючих речовин – 42,4%
- ▶ Річна проектна потужність – 400 тис. т. Середній термін використання шахти при виході на проектну потужність становить більше 20 років
- ▶ Запаси залягають в основному з кутом падіння від 8 до 50 градусів. Запаси шахти не проходили оцінку по методології JORC
- ▶ Протяжність підтримуваних гірничих виробок – 24,6 км. Середня глибина розробки – 486 м, глибина нижньої технічної границі шахти – 550 м
- ▶ Водопритік в шахту – 252 м³/година
- ▶ Категорія шахти по газу – надкатегорійна
- ▶ Кількість повітря, що подається в шахту для провітрювання, складає до 1544 м³/хв
- ▶ У період 2012-2013 рр. загальний обсяг капітальних інвестицій склав 2,8 млн грн. Весь обсяг капітальних інвестицій було спрямовано на закупівлю обладнання
- ▶ За прогнозними даними значний обсяг капітальних інвестицій очікується у 2015-2020 рр. – 284,9 млн грн. Відповідно до плану 60,7% від капітальних витрат припадає на закупку стаціонарного обладнання, 27,4% – на здійснення прокопів, 11,9% – на інвестиції в підземний транспорт та інші капітальні витрати

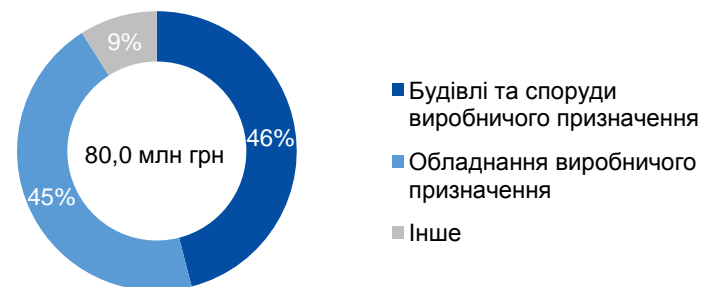
Розташування шахти



Обсяг чистої виручки та видобутого вугілля



Структура основних фондів на 01.10.2014



Джерело: Дані шахти



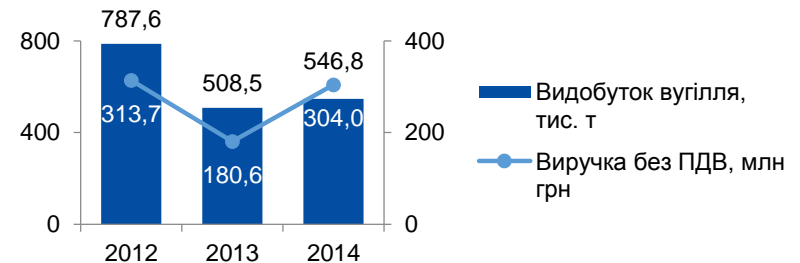
Ключові факти

- ▶ Шахта ім. О.Г. Стаханова була здана в експлуатацію у 1974 р. На даний час входить до складу ДП «Красноармійськвугілля»
- ▶ Вугільна шахта розташована в центральному геолого-промисловому районі Донбасу, займає крайню північно-західну частину Донецького вугільного басейну на території м. Димитров
- ▶ Видобуток кам'яного вугілля марки «Г» та «Ж» (згідно української класифікації) на шахті ім. О.Г. Стаханова ведеться на основі ліцензії №3344 від 13.07.2004 р., що видана на 13 років
- ▶ Характеристика вугілля:
 - Марка – «Г», «Ж»
 - Сірка – 3,3%
 - Зольність пластів – 44,6%
 - Вологість – 7,4%
 - Вихід летючих речовин – 40,1%
- ▶ Річна проектна потужність – 2400 тис. т. Середній термін використання шахти при виході на проектну потужність становить більше 20 років
- ▶ Запаси залягають з кутом падіння до 11 градусів. У 2007 р. запаси шахти пройшли оцінку по методології JORC
- ▶ Протяжність підтримуваних гірничих виробок – 113,5 км. Середня глибина розробки – 1146 м, глибина нижньої технічної границі шахти – 1360 м
- ▶ Водопрітік в шахту – 210 м³/година
- ▶ Категорія шахти по газу – небезпечна за викидами вугілля, породи, газу
- ▶ Кількість повітря, що подається в шахту для провітрювання, складає до 30871 м³/хв
- ▶ У період 2012–2013 рр. загальний обсяг капітальних інвестицій склав 46,0 млн грн, 75,6% з яких було спрямовано на закупівлю обладнання
- ▶ За прогнозними даними значний обсяг капітальних інвестицій очікується у 2015 р. – 510,9 млн грн, з яких 460,7 млн грн планується спрямувати на закупівлю обладнання

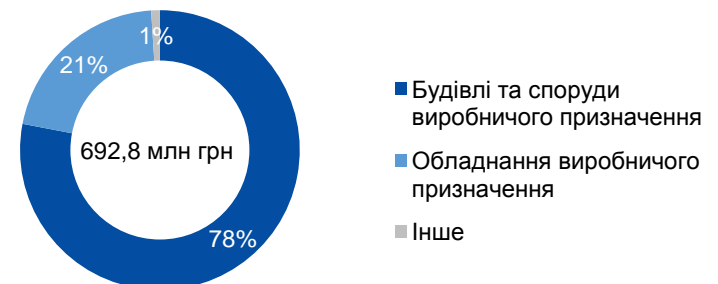
Розташування шахти



Обсяг чистої виручки та видобутого вугілля



Структура основних фондів на 01.10.2014



Джерело: Дані шахти



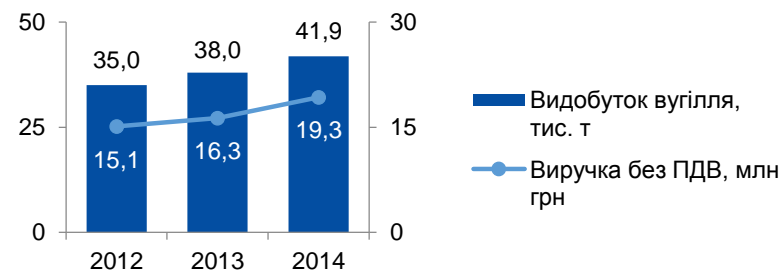
Ключові факти

- ▶ Шахта «Родинська» була здана в експлуатацію у 1954 р. На даний час входить до складу ДП «Красноармійськвугілля»
- ▶ Вугільна шахта розташована в центральній частині Красноармійського геолого-промислового району (Кальміус-Торецька котловина), займає південно-західну частину Донецького вугільного басейну на території м. Родинське
- ▶ Видобуток кам'яного вугілля марки «Г» (згідно української класифікації) по пластах I_7^H , I_8^1 , K_5^B на шахті «Родинська» ведеться на основі ліцензії №3113 від 11.08.2003 р., що видана на 16 років
- ▶ Характеристика вугілля:
 - Марка – «Г»
 - Сірка – 0,6%
 - Зольність пластів – 48,1%
 - Вологість – 7,6%
 - Вихід летючих речовин – 46,1%
- ▶ Річна проектна потужність – 750 тис. т. Середній термін використання шахти при виході на проектну потужність становить більше 20 років
- ▶ Запаси залягають з кутом падіння в основному від 6 до 22 градусів. Запаси шахти не проходили оцінку по методології JORC
- ▶ Протяжність підтримуваних гірничих виробок – 17,1 км. Середня глибина розробки – 240 м, глибина нижньої технічної границі шахти – 750 м
- ▶ Водопритік в шахту – 108,5 м³/година
- ▶ Категорія шахти по газу – надкатегорійна
- ▶ Кількість повітря, що подається в шахту для провітрювання, складає до 7740 м³/хв
- ▶ У період 2010–2014 рр. капітальних інвестицій на шахті не було

Розташування шахти



Обсяг чистої виручки та видобутого вугілля



Структура основних фондів на 01.10.2014



Джерело: Дані шахти



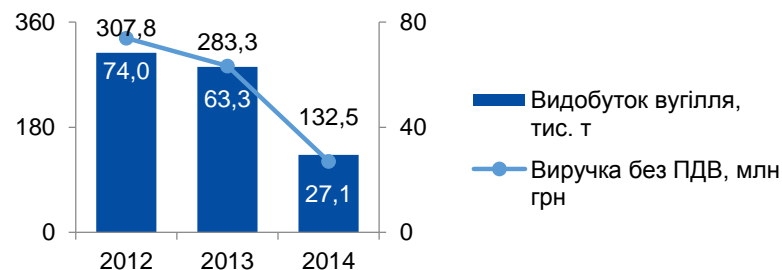
Ключові факти

- ▶ Шахта «Курахівська» була здана в експлуатацію у 1940 р. На даний час входить до складу ДП «Селедіввугілля»
- ▶ Вугільна шахта розташована в Красноармійському геолого-промисловому районі Донецького вугільного басейну, на території м. Гірник
- ▶ Видобуток кам'яного вугілля марки «Д», «ДГ», «Г» (згідно української класифікації) на шахті «Курахівська» ведеться на основі ліцензії №4779 від 18.11.2008 р., що видана на 9 років
- ▶ Характеристика вугілля:
 - Марка – «Д», «ДГ», «Г»
 - Сірка – 3,4%
 - Зольність пластів – 54,7%
 - Вологість – 10,6%
 - Вихід летючих речовин – 48,3%
- ▶ Річна проектна потужність – 950 тис. т. Середній термін використання шахти при виході на проектну потужність становить більше 20 років
- ▶ Запаси залягають з кутом падіння від 6 до 36 градусів. Запаси шахти не проходили оцінку по методології JORC
- ▶ Протяжність підтримуваних гірничих виробок – 40,3 км. Середня глибина розробки – 564 м, глибина нижньої технічної границі шахти – 1000 м
- ▶ Водопритік в шахту – 686 м³/година
- ▶ Категорія шахти по газу – I
- ▶ Кількість повітря, що подається в шахту для провітрювання, складає до 5100 м³/хв
- ▶ У період 2012–2013 рр. загальний обсяг капітальних інвестицій склав 8,3 млн грн. 80,2% інвестицій було спрямовано на закупівлю обладнання
- ▶ За прогнозними даними значний обсяг капітальних інвестицій очікується у 2015 р. – 50,0 млн грн, 30,6% буде витрачено на обладнання

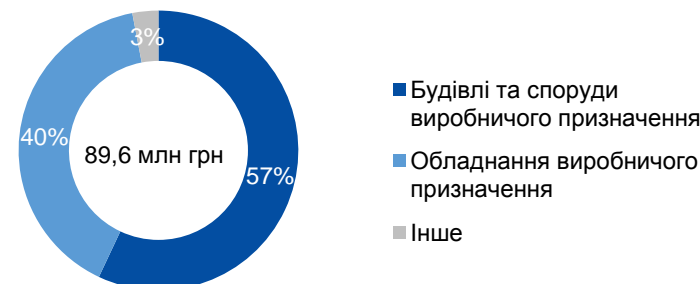
Розташування шахти



Обсяг чистої виручки та видобутого вугілля



Структура основних фондів на 01.10.2014



Джерело: Дані шахти



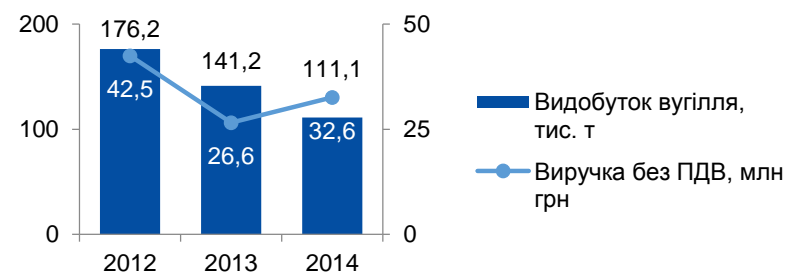
Ключові факти

- ▶ Шахта «Україна» була здана в експлуатацію у 1963 р. На даний час входить до складу ДП «Селедіввугілля»
- ▶ Вугільна шахта розташована в м. Українськ Донецької області в Красноармійському кам'яновугільному районі Донбасу, займає крайню північно-західну частину Донецького вугільного басейну
- ▶ Видобуток кам'яного вугілля марки «Д», «ДГ» (згідно української класифікації) по пластах К₃, К₅, К₆, К₈, І₁, І₂, І₃, І₄, І₇, І₈, м₂, м₃, м₈ на шахті «Україна» ведеться на основі ліцензії №4778 від 18.11.2008 р., що видана на 10 років
- ▶ Характеристика вугілля:
 - Марка – «Д», «ДГ»
 - Сірка – 3,2%
 - Зольність пластів – 50,9%
 - Вологість – 8,1%
 - Вихід летючих речовин – 47,4%
- ▶ Річна проектна потужність – 1200 тис. т. Середній термін використання шахти при виході на проектну потужність становить більше 20 років
- ▶ Запаси залягають в основному з кутом падіння від 8 до 15 градусів. Запаси шахти не проходили оцінку по методології JORC
- ▶ Протяжність підтримуваних гірничих виробок – 29,2 км. Середня глибина розробки – 570 м, глибина нижньої технічної границі шахти – 705 м
- ▶ Водопритік в шахту – 247 м³/година
- ▶ Категорія шахти по газу – I
- ▶ Кількість повітря, що подається в шахту для провітрювання, складає до 5784 м³/хв
- ▶ У період 2012–2013 рр. загальний обсяг капітальних інвестицій склав 49,7 млн грн, 58,7% з яких було спрямовано на закупівлю обладнання
- ▶ За прогнозними даними значний обсяг капітальних інвестицій очікується у 2015 р. – 180 млн грн (з них 171 млн грн – закупівля обладнання), а на наступні 5 років – 539 млн грн

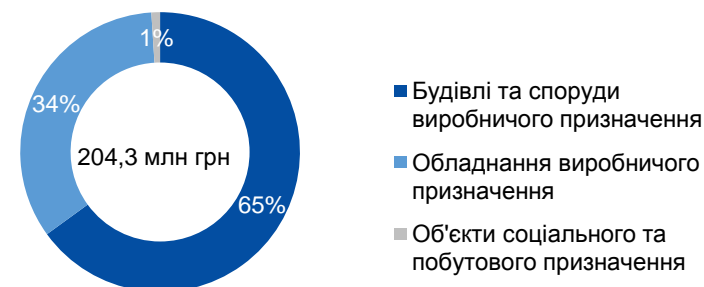
Розташування шахти



Обсяг чистої виручки та видобутого вугілля



Структура основних фондів на 01.10.2014



Джерело: Дані шахти



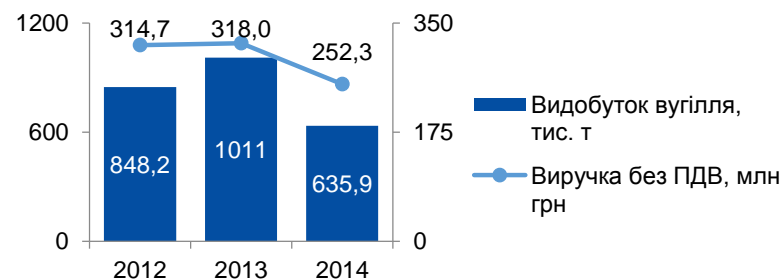
Ключові факти

- ▶ Шахта 1/3 «Новгородівська» була здана в експлуатацію у 1949 р. На даний час входить до складу ДП «Селедіввугілля»
- ▶ Вугільна шахта розташована в південній частині Красноармійського геолого-промислового району, в адміністративному плані належить до Красноармійського району Донецької області
- ▶ Видобуток кам'яного вугілля марки «Г» (згідно української класифікації) по пластах n1, m61, m42, m31, m2, l82, l81, l8, l7, l6, l1, k8 на шахті 1/3 «Новгородівська» ведеться на основі ліцензії №4780 від 18.11.2008 р., що видана на 9 років
- ▶ Характеристика вугілля:
 - Марка – «Г»
 - Сірка – 4,02%
 - Зольність пластів – 41,8%
 - Вологість – 3,2%
 - Вихід летючих речовин – 43,2%
- ▶ Річна проектна потужність – 600 тис. т. Середній термін використання шахти при виході на проектну потужність становить більше 20 років
- ▶ Запаси залягають з кутом падіння до 12 градусів. У 1988 р. запаси шахти пройшли оцінку по методології JORC
- ▶ Протяжність підтримуваних гірничих виробок – 46,2 км. Середня глибина розробки – 766 м, глибина нижньої технічної границі шахти – 849 м
- ▶ Водопритік в шахту – 293,7 м³/година
- ▶ Категорія шахти по газу – II (від 5 м³/т до 10 м³/т)
- ▶ Кількість повітря, що подається в шахту для провітрювання складає до 10360 м³/хв
- ▶ У 2014 р. капітальні інвестиції склали 26,2 млн грн, з яких 5,9 млн грн було спрямовано на закупівлю обладнання, 17,6 млн грн – на капітальне будівництво, 2,4 млн грн – на проходку
- ▶ Значний обсяг капітальних інвестицій очікується у 2015 р. – 484,9 млн грн (з них 456,2 млн грн – закупівля обладнання)

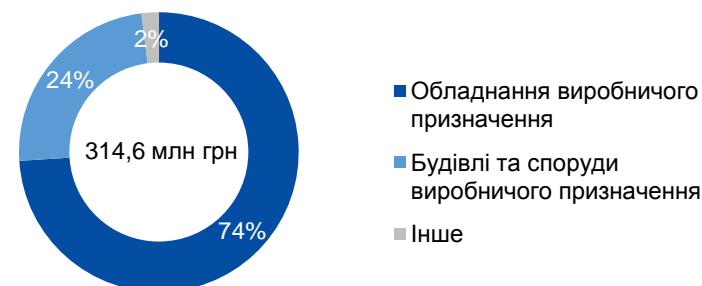
Розташування шахти



Обсяг чистої виручки та видобутого вугілля



Структура основних фондів на 01.10.2014



Джерело: Дані шахти



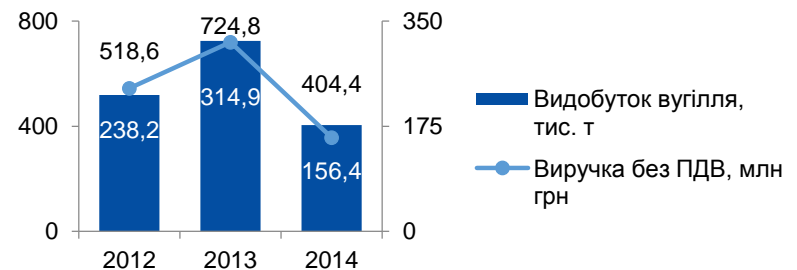
Ключові факти

- ▶ Шахта «Росія» була здана в експлуатацію у 1960 р. На даний час входить до складу ДП «Селедіввугілля»
- ▶ Вугільна шахта розташована в центральному геолого-промисловому районі Донбасу, південному-сході Красноармійського району Донецької області. На західній межі знаходиться м. Селидово
- ▶ Видобуток кам'яного вугілля марки «Г», «Д», «ДГ» (згідно української класифікації) по пластах m42, m3, m2, l81, l8, l7, l6, l3, l21, l1, k8 на шахті «Росія» ведеться на основі ліцензії №4781 від 18.11.2008 р., що видана на 9 років
- ▶ Характеристика вугілля:
 - Марка – «Г», «Д», «ДГ»
 - Сірка – 4,0%
 - Зольність пластів – 42,9%
 - Вологість – 6,4%
 - Вихід летючих речовин – 44,6%
- ▶ Річна проектна потужність – 1200 тис. т. Середній термін використання шахти при виході на проектну потужність становить більше 20 років
- ▶ Запаси залягають з кутом падіння від 3 до 16 градусів. Запаси шахти не проходили оцінку по методології JORC
- ▶ Протяжність підтримуваних гірничих виробок – 40,0 км. Середня глибина розробки – 2522 м, глибина нижньої технічної границі шахти – 650 м
- ▶ Водопритік в шахту – 552 м³/година
- ▶ Категорія шахти по газу – надкатегорійна
- ▶ Кількість повітря, що подається в шахту для провітрювання, складає до 7100 м³/хв
- ▶ У період 2012-2013 рр. загальний обсяг капітальних інвестицій склав 195,6 млн грн, з яких 166,5 млн грн спрямовано на закупівлю обладнання
- ▶ За прогнозними даними обсяг капітальних інвестицій очікується у 2015р. – 151,6 млн грн, з яких 124,5 млн грн буде витрачено на обладнання

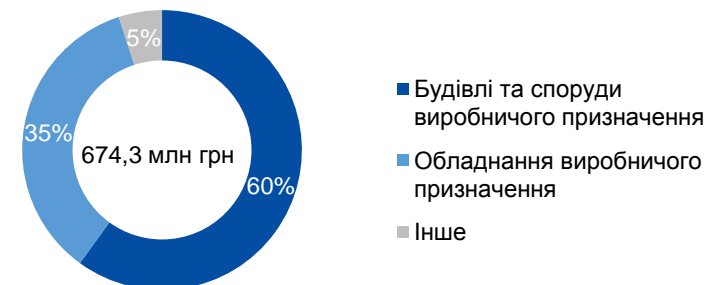
Розташування шахти



Обсяг чистої виручки та видобутого вугілля



Структура основних фондів на 01.10.2014



Джерело: Дані шахти



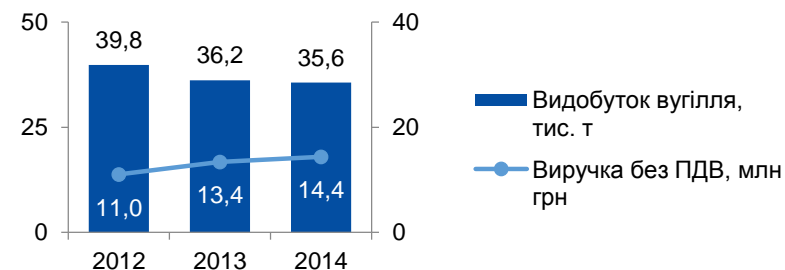
Ключові факти

- ▶ Шахта «Центральна» була здана в експлуатацію у 1911 р. На даний час входить до складу ДП «Красноармійськвугілля»
- ▶ Вугільна шахта розташована в Красноармійському геолого-промисловому районі Донбасу, займає крайню північно-західну частину Донецького вугільного басейну на території м. Димитров
- ▶ Видобуток кам'яного вугілля марки «ГК» і «ЖК» (згідно української класифікації) по пластах $l_7, l_1, k_5, k_7, i_1, h_{10}, h'_{10}, h_8, h_6, h_4, h_1$ на шахті «Центральна» ведеться на основі ліцензії №3110 від 11.08.2003 р., що видана на 14 років
- ▶ Характеристика вугілля:
 - Марка – «ГК», «ЖК»
 - Сірка – 1,9%
 - Зольність пластів – 39,6%
 - Вологість – 7,9%
 - Вихід летючих речовин – 38,6%
- ▶ Річна проектна потужність – 700 тис. т. Середній термін використання шахти при виході на проектну потужність становить більше 20 років
- ▶ Запаси залягають з кутом падіння до 14 градусів. Запаси шахти не проходили оцінку по методології JORC
- ▶ Протяжність підтримуваних гірничих виробок – 31,7 км. Середня глибина розробки – 591 м, глибина нижньої технічної границі шахти – 825 м
- ▶ Водопритік в шахту – 499 м³/година
- ▶ Категорія шахти по газу – надкатегорійна
- ▶ Кількість повітря, що подається в шахту для провітрювання, складає до 5220 м³/хв
- ▶ У період 2012–2014 рр. загальний обсяг капітальних інвестицій склав 3,5 млн грн. Весь обсяг інвестицій було спрямовано на закупівлю обладнання
- ▶ За прогнозними даними значний обсяг капітальних інвестицій очікується у 2015 р. – 3,6 млн грн, 100% яких буде витрачено на обладнання

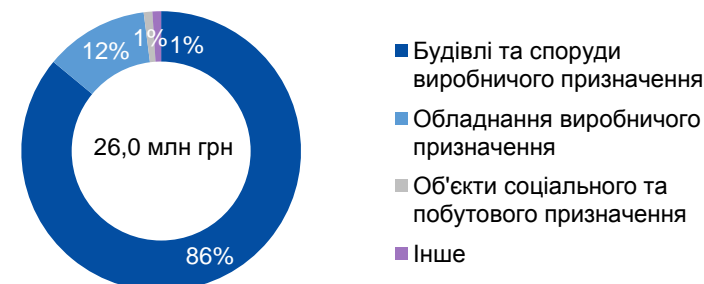
Розташування шахти



Обсяг чистої виручки та видобутого вугілля



Структура основних фондів на 01.10.2014



Джерело: Дані шахти



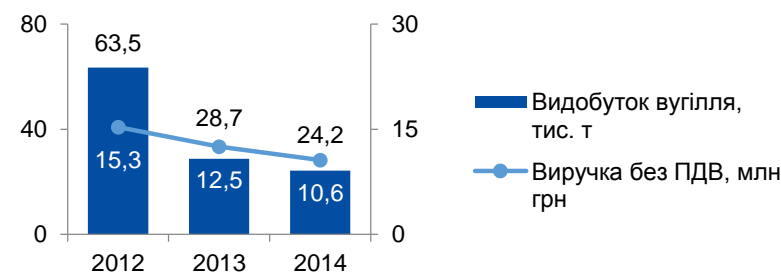
Ключові факти

- ▶ Шахта «Димитрова» була здана в експлуатацію у 1916 р. На даний час входить до складу ДП «Красноармійськвугілля»
- ▶ Вугільна шахта розташована в центральній частині Червоноармійського геолого-промислового району. Шахта знаходиться в м. Димитров Червоноармійського району Донецької області
- ▶ Видобуток кам'яного вугілля марки «Г» (згідно української класифікації) по пластах І8, І7, І6, І6в, І3, І1н+в, І1н, К8н+в, К8н, К7, К52, К5в на шахті «Димитрова» ведеться на основі ліцензії №3111 від 11.08.2013 р., що видана на 16 років, в межах гірничого відводу (площа гірничого відводу складає 34,8 кв. км)
- ▶ Характеристика вугілля:
 - Марка – «Г»
 - Сірка – 4,1%
 - Зольність пластів – 19,8%
 - Вологість – 3,2%
 - Вихід летючих речовин – 41,0%
- ▶ Річна проектна потужність – 900 тис. т. Середній термін використання шахти при виході на проектну потужність знаходиться в діапазоні 15-20 років
- ▶ Запаси залягають з кутом падіння від 9 до 12 градусів
- ▶ Протяжність підтримуваних гірничих виробок – 26 км. Середня глибина розробки – 602 м, глибина нижньої технічної границі шахти – 944 м
- ▶ Водопритік в шахту – 270 м³/година
- ▶ Категорія шахти по газу – надкатегорійна
- ▶ Кількість повітря, що подається в шахту для провітрювання, складає до 7350 м³/хв
- ▶ У період 2012–2013 рр. загальний обсяг капітальних інвестицій склав 3,2 млн грн. 76% інвестицій було спрямовано на закупівлю обладнання
- ▶ За прогнозними даними значний обсяг капітальних інвестицій очікується у 2015 р. – 3,6 млн грн

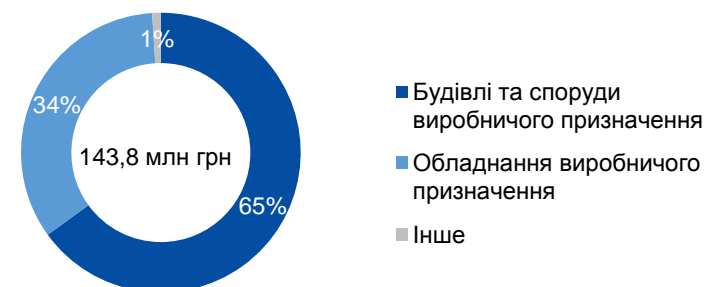
Розташування шахти



Обсяг чистої виручки та видобутого вугілля



Структура основних фондів на 01.10.2014



Джерело: Дані шахти



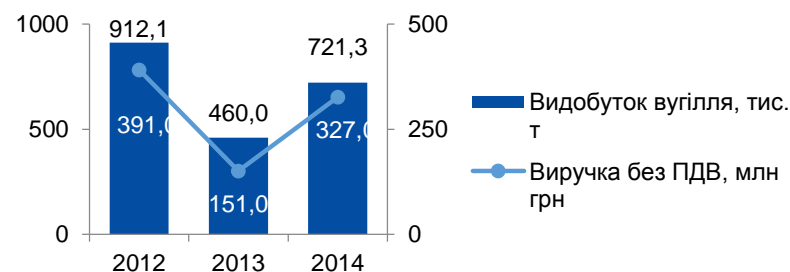
Ключові факти

- ▶ Шахта «Південнодонбаська №3 ім. М.С. Сургая» була здана в експлуатацію у 1985 р.
- ▶ Вугільна шахта розташована в 50 км південно-західніше м. Донецьк, за 5 км від м. Вугледар Донецької області. Шахта розташована в центральній частині Південно-Донбаського вугільного басейну
- ▶ Видобуток кам'яного вугілля марки «Г», «ДГ» (згідно української класифікації) на шахті «Південнодонбаська №3 ім. М.С. Сургая» ведеться на основі ліцензії №3675 від 9.12.2005 р., що видана на 13 років
- ▶ Характеристика вугілля:
 - Марка – «Г», «ДГ»
 - Сірка – 1,36%
 - Зольність пластів – 34,4%
 - Вологість – 5,0%
 - Вихід летючих речовин – 39,0%
- ▶ Річна проектна потужність – 1500 тис. т. Середній термін використання шахти при виході на проектну потужність становить більше 20 років
- ▶ Запаси залягають з кутом падіння від 2 до 18 градусів. Запаси шахти не проходили оцінку по методології JORC
- ▶ Протяжність підтримуваних гірничих виробок – 127,8 км. Середня глибина розробки – 785 м, глибина нижньої технічної границі шахти – 1372 м
- ▶ Водопритік в шахту – 88,1 м³/година
- ▶ Категорія шахти по газу – надкатегорійна
- ▶ Кількість повітря, що подається в шахту для провітрювання, складає до 22051 м³/хв
- ▶ У період 2012-2013 рр. загальний обсяг капітальних інвестицій склав 41,8 млн грн, 47,0% з яких було спрямовано на закупівлю обладнання
- ▶ За прогнозними даними значний обсяг капітальних інвестицій очікується у 2015 р. – 174,6 млн грн (з них 86,0 млн грн – закупівля обладнання), а на наступні 5 років – 561,1 млн грн (273,9 млн грн – закупівля обладнання)

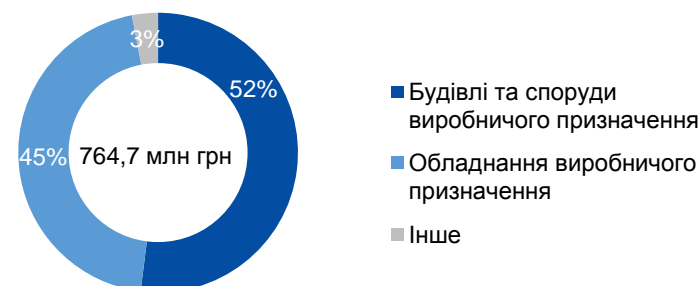
Розташування шахти



Обсяг чистої виручки та видобутого вугілля



Структура основних фондів на 01.10.2014



Джерело: Дані шахти



Ключові факти

- ▶ Тепличний комбінат було створено в 2015 р. у Енергодарі (Запорізька обл.)
- ▶ Основна діяльність – вирощування овочів і баштанних культур, коренеплодів і бульбоплодів
- ▶ Загальна площа теплиць – 21,4 га
- ▶ Загальна площа земель у користуванні – 84,51 га (земельні акти в процесі виготовлення)
- ▶ Залишкова вартість майна – 34,7 млн. грн
- ▶ Частка державної власності – 100%



Ключові факти

- ▶ ДП Укрспецобладнання (Компанія) спеціалізується на послугах з водного транспортування і забезпечує своїх клієнтів підтримкою воднотранспортної інфраструктури
- ▶ Компанія заснована у 1998
- ▶ Розташована в Одесі
- ▶ Має складський комплекс в Іллічівську
- ▶ До 2004 р. підприємство перебувало у загальнодержавній власності
- ▶ Держава повністю володіє підприємством

Географічне розташування активів



Ключові фінансові показники – н.д.



Ключові факти

- ▶ Єдиний майновий комплекс являє собою комплекс будівель колишнього ДП «Зустріч»
- ▶ Комплекс розташований на Півночі Житомирської області на відстані 165 км від Житомира та 240 км від Києва
- ▶ Сьогодні Комплекс знаходиться в оренді у ТОВ «Зустріч» та використовується в якості торгових приміщень
- ▶ Комплекс складається із 2-х будівель площею 283 м²
- ▶ 11 одиниць обладнання встановлено в приміщеннях:
 - ▶ 1 холодильна вітрина
 - ▶ 4 касових апарати
 - ▶ 2 холодильні камери
 - ▶ 1 морозилка
 - ▶ 1 холодильний прилавок
 - ▶ 1 холодильник
 - ▶ 1 холодильна шафа
- ▶ Залишкова вартість майна – 42,5 тис. грн
- ▶ Частка державної власності – 100 %

Ключові фінансові показники – н.д.

Географічне розташування активів





Ключові факти

- ▶ Олександрівське спеціалізується на вирощуванні зернових, бобових та олійних культур, проте сьогодні не здійснює основної діяльності
- ▶ Підприємство розташоване в Луганській області (зона АТО), що є основною перешкодою для відновлення діяльності
- ▶ Частка державної власності – 100%.

Ключові фінансові показники – н.д.



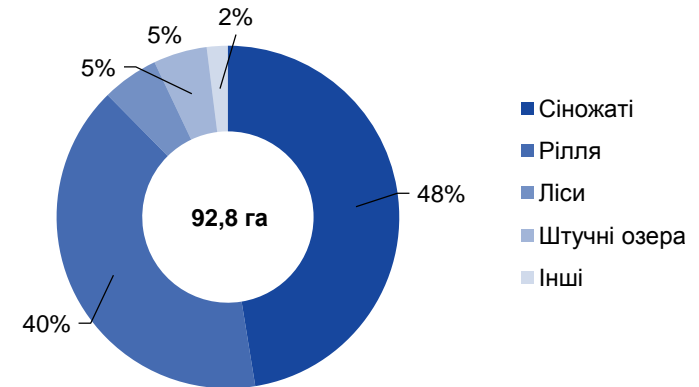
Ключові факти

- ▶ ДП «Волинська станція луківництва» - дослідне підприємство в сфері природничих наук, розташоване у Волинській області
- ▶ 92,8 га землі у постійному користуванні
- ▶ Підприємство має незавершене будівництво – лабораторію та котельню. Проект реалізовується на основі договору про спільну діяльність із ТОВ «Трави-Агро»
- ▶ З 2010 р. підприємство не здійснює основної діяльності
- ▶ Частка державної власності – 100%.

Ключові фінансові показники

тис. грн	2013	2014
Чистий прибуток	-9	-1
Власний капітал	(41)	(42)
Кредиторська заборгованість	219	220
Всього активів	178	178

Структура землі





Ключові факти

- ▶ Основним видом діяльності підприємства є розведення тварин
- ▶ Загальна площа земельних ділянок складає 109 га, з яких: багаторічні насадження – 69,9 га, під будівлями та дворами – 40,0 га.
- ▶ До нерухомості відносяться будівлі та споруди комплексу загальною площею 3 836 м² (16 об'єктів), з них основні: адміністративна будівля, гаражі, виробничі будівлі, будівлі тваринництва, 2 житлових багатоквартирних будинки
- ▶ 3 рухомого майна підприємству належить сільськогосподарське обладнання: сіялка, культиватор, борони, плуги та інше.
- ▶ Середня кількість працівників у 2013 році – 3 особи.
- ▶ Державі належить 100% підприємства.

Географічне розташування активів



Ключові фінансові показники

тис. грн.	9 міс. 2013
Чистий дохід	19,6
Валовий прибуток	19,6
Чистий прибуток/збиток	(20,0)
Основні засоби	278,1
Дебіторська заборгованість	2,0
Кредиторська заборгованість	90,0

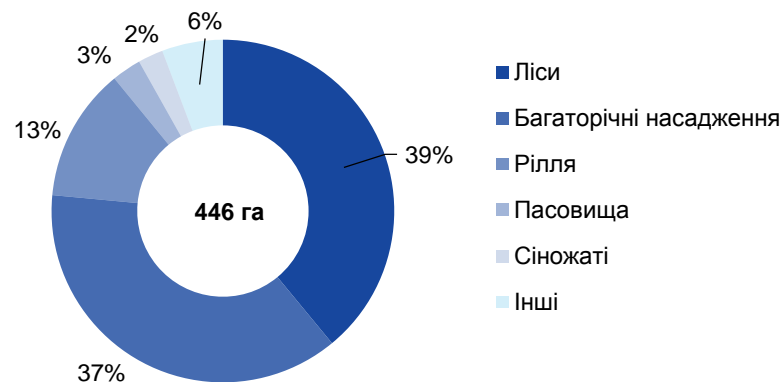
Джерело: дані Компанії



Ключові факти

- ▶ ДП Шовкорадгосп «Баришівський» - спеціалізоване підприємство з вирощування тутових шовкопрядів (сьогодні основну діяльність не здійснює)
- ▶ Відстань від Києва – 70 км
- ▶ 446 га землі в постійному користуванні
- ▶ Основне джерело доходів: оренда приміщень та продаж вирощених зернових
- ▶ У 2013 р. було оброблено 20 га, з яких зібрано 30,2 т зерна:
 - ▶ Озима пшениця – 5,7 т
 - ▶ Рис – 19,5 т
 - ▶ Ячмінь – 0,9 т
 - ▶ Овес – 3,5 т
 - ▶ Просо – 0,6 т
- ▶ Шовкорадгосп є відповідачем по судовій справі, що знаходиться в процесі розгляду, на суму 77,8 тис. грн
- ▶ Частка державної власності – 100%.

Структура землі





Ключові факти

- ▶ Місцезнаходження ДП Державний шовкорядгосп «Хорольський» (далі – Компанія) - Полтавська обл., м. Хорол
- ▶ Компанія не має відокремлених підрозділів та представництв
- ▶ Основними напрямками діяльності Компанії є:
 - змішане сільське господарство
 - оптова торгівля зерном, необробленим тютюном, насінням і кормами для тварин
 - неспеціалізована оптова торгівля продуктами харчування, напоями та тютюновими виробами
 - роздрібна торгівля
- ▶ Компанія наразі господарської діяльності не веде
- ▶ Розмір статунного капіталу складає 549 тис. грн
- ▶ Станом на 1 грудня 2013 р.:
 - дебіторська заборгованість - відсутня
 - кредиторська заборгованість – 24 тис. грн
- ▶ Рахунки Компанія перебувають під арештом
- ▶ Остання інвентаризація в Компанії проводилася 29 грудня 2006 р.
- ▶ Компанія використовує земельну ділянку загальною площею – 54 га. Статус та цільове призначення – не встановлено.
- ▶ Право постійного користування земельними ділянками не оформлено Державними актами
- ▶ Будівлі та споруди, загальною площею – 1 305 м². Інформація щодо наявності правовстановлюючих документів на нерухоме майно, а також його технічного стану відсутня
- ▶ Усього працівників – 1 особа
- ▶ Компанія є державною власністю на 100%
- ▶ Орган управління Компанією – Міністерство аграрної політики та продовольства України

Основні фінансові показники - недоступно

Географічне розташування активів



Огляд майнового стану

Тип будівлі	Площа, м ²
Адміністративна будівля	72
Склад	60
Виробничі будівлі	720
Гаражі	408
Житловий будинок	45



Ключові факти

- ▶ Агрос спеціалізується на будівництві та ремонті обладнання та конструкцій
- ▶ Основне джерело доходу за останні 3 роки – дохід від оренди майна (Підприємство не здійснює основної діяльності)
- ▶ Основний актив – земельна ділянка в Одесі - 2 225 м²
- ▶ Частка державної власності – 100%

Ключові фінансові показники

тис. грн	2012	2013	2014
Валовий прибуток	105,6	123,7	123,9
Прибуток до оподаткування	1,4	9,6	13,8
Основні засоби	23,7	21,0	18,6

Географічне розташування активів





Ключові факти

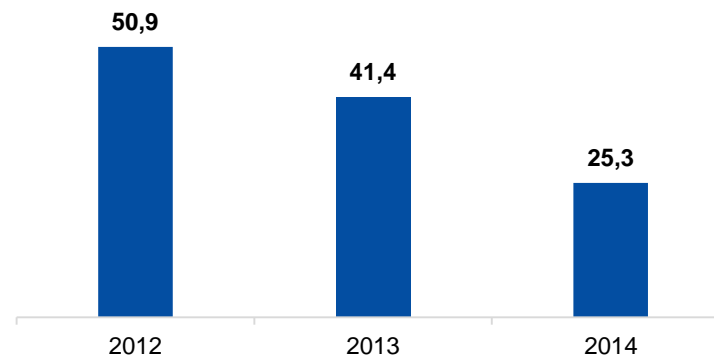
- ▶ ДП Універсал – Авіа (ДП УА) спеціалізується на ремонті і технічному обслуговуванні повітряних суден і космічних літальних апаратів
- ▶ Підприємство розташоване на одній території із аеропортом «Тернопіль» (м. Тернопіль), що приймає повітряні судна злітною масою 68 тон та зорієнтований на вантажоперевезення
- ▶ Компанія до 2001 року була одним державним підприємством разом із фірмою «Тернопільавіаавтотранс», яке ефективно виконувало роль транспортно-логістичного кластеру
- ▶ Загальна площа виробничих приміщень, в тому числі ангарів – 2,578 кв.м. Передано в оренду двигун ГТД і два вертольоти
- ▶ Залишкова вартість основних засобів станом на 31.12.2014 складає 95.9 тис. грн
- ▶ Компанія на даний час не здійснює фінансово-господарської діяльності. Рівень зносу виробничих комплексів: 80%

Основні виробничі комплекси

Назва об'єкту

1. Адміністративно-виробничий комплекс
2. Лабораторія авіа – радіо електронного обладнання
3. Майстерня по ремонту двигунів та літаків
4. Ангар №1
5. Ангар №2
6. Ангар №3
7. Ангар №4
8. Складське приміщення №1
9. Складське приміщення №2

Виручка, тис. грн.



Географічне розташування активів





Ключові факти

- ▶ ДП «Українська Виробничо-наукова Лабораторія Імуногенетики» (далі - Компанія) було зареєстровано в 2011 р. у м. Бровари, Київська обл.
- ▶ Основними напрямками діяльності Компанії є:
 - Дослідження та розробки в галузі природничих та технічних наук
 - Ветеринарна діяльність (основна)
- ▶ На теперішній час Компанія практично не веде господарської діяльності
- ▶ Загальна сума активів складає 48 тис. грн
- ▶ Кредиторська заборгованість відсутня, всі поточні витрати (комунальні послуги та інше) сплачуються за власний рахунок керівника
- ▶ Дебіторська заборгованість також відсутня
- ▶ Дохід (виручка) від реалізації у 2014 р. - 13 тис. грн.
- ▶ Чистий збиток за 2014 р. - 14 тис. грн.
- ▶ Розмір статутного капіталу - 6 тис. грн
- ▶ За Компанією обліковується нежитлова будівля ізолятора загальною площею 600 м², а саме - сільськогосподарська будівля для розміщення великої рогатої худоби. Приміщення перебувають в задовільному стані. Правовстановлюючі документи та технічна документація на нерухоме майно та землю - відсутні
- ▶ Середня чисельність працівників в 2014 р. - 5 осіб
- ▶ Керівником Компанії є Дідик Михайло Васильович, з яким укладено контракт до 1 вересня 2018 р
- ▶ Орган управління Компанією – Міністерство аграрної політики України
- ▶ Компанія є державною власністю на 100%

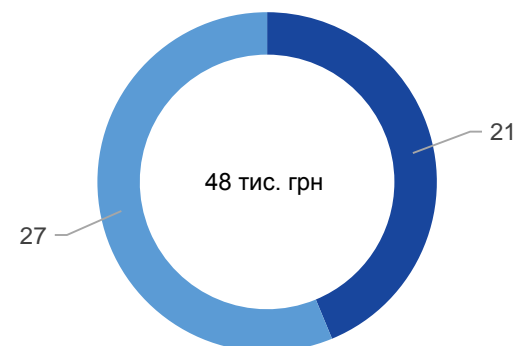
Основні фінансові показники – н.д.

Джеело: investinagro.in.ua

Географічне розташування потужностей



Структура активів Компанії станом на 31 грудня 2014 р., тис. грн



■ Оборотні ■ Необоротні



Ключові факти

- ▶ Агроспецсервіс – сільськогосподарське підприємство, що зареєстроване в Києві та має 6 філій: «Іршавський Лісгосп» (Закарпатська обл.), «Саратська» (Одеська обл.), «Південна регіональна фумігація» (Одеська обл.), «Дніпропетровська регіональна фумігація» (Дніпропетровська обл.), «Харківська фумігація» (Харківська обл.), «Закарпатська» (Закарпатська обл.)
- ▶ Основні (зареєстровані) види діяльності: змішане сільське господарство, вирощування зернових та технічних культур, реалізація алкогольних напоїв, управління нерухомим майном, діяльність санаторно-курортних закладів та їдалень
- ▶ Основні активи – нежитлові споруди площею 3 077,5 м²
- ▶ Частка державної власності – 100%.



Ключові факти

- ▶ Чорноморський яхт-клуб (далі – Підприємство) зареєстроване та веде операційну діяльність в м. Одеса
- ▶ Підприємство займається розміщенням маломірних суден та іншого майна на водній акваторії та прилеглий земельній ділянці площею 2,9 га, яка перебуває в розпорядженні Підприємства відповідно до акту на постійне користування
- ▶ Підприємство орендує перехідні плавучі містки у ТОВ «Трансбункер Сейлінг Тіам» за 45 тис. гривень на місяць
- ▶ Чисельність персоналу становить 20 осіб
- ▶ Держава володіє 100% пакетом акцій Підприємства

Ключові фінансові показники

Млн грн	2012	2013	2014
Виручка	1,2	1,7	1,7
Чистий збиток	(0,3)	(0,2)	(0,2)
Всього активів	3,0	3,0	н.д.
Чисті активи	2,8	2,6	н.д.

Джерело: дані Компанії

Географічне розташування потужностей

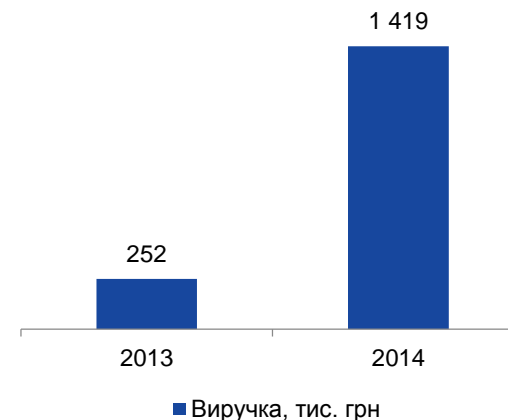




Ключові факти

- ▶ Укртанкер здійснює морські вантажні перевезення нафтопродуктів та вантажів у Чорному, Азовському та Каспійському морях
- ▶ Укртанкер знаходиться в Одесі – одному із найбільших портових міст України
- ▶ Великими перевізниками також є ВФ Танкер, Петрочарт, Волготранс, Палмари, Навігатор, Транссервіс
- ▶ Стратегічний клієнт Компанії – Юні-Танкер (Росія), з яким Укртанкер підписав контракт у 2013 р.
- ▶ Укртанкер має 5 суден (3 нафтопаливних танкери та 2 катери), 2 з яких власні та 3 в користуванні. Також у користуванні Укртанкера склад (0,9 га) та 100,3 м² виробничих приміщень
- ▶ Залишкова вартість майна – 5120,8 тис. грн
- ▶ Дебіторська заборгованість – 21 млн. грн, кредиторська заборгованість – 0,8 млн. грн
- ▶ Сьогодні головний танкер «В.Правик» не здійснює комерційних рейсів через порушення фрахтувальником законодавства Росії (справа у процесі розгляду в суді Росії)
- ▶ Частка державної власності – 100 %.

Ключові фінансові показники



Географічне розташування активів





Ключові факти

- ▶ Основним видом діяльності підприємства є ремонт і технічне обслуговування електричного устаткування.
- ▶ Підприємство має земельну ділянку площею 1,9 га з цільовим призначенням – під забудову промислової бази
- ▶ До нерухомості належать нежитлові будівлі виробничого комплексу загальною площею 634 м², серед яких:
 - ▶ адміністративна будівля площею 500 м²;
 - ▶ павільйон – 40 м².
- ▶ Стан будівель задовільний, територія комплексу охороняється.
- ▶ До рухомого майна входять транспортні засоби, виробниче та офісне обладнання:
 - ▶ автомобілі та причіп – 7 од.;
 - ▶ верстати, станки та інше обладнання – 31 од.;
 - ▶ комп'ютерна та офісна техніка – 14 од.
- ▶ Середня кількість штатних працівників у 2014 році – 15 осіб.
- ▶ Державі належить 100% підприємства.

Ключові фінансові показники

тис. грн.	2013	2014
Виручка	445,7	723,9
Валовий прибуток	(69,8)	174,1
Фінансовий результат	(370,7)	4,7
Всього активів	933,9	1 142,6
Оборотні активи	924,2	1 140,7
Поточна кредиторська заборгованість	886,7	1 090,7

Джерело: дані Компанії

Географічне розташування активів





Ключові факти

- ▶ ДП Великолазівський – державне підприємство, що займається вирощуванням зернових культур, бобових культур та насіння олійних культур, а також надає послуги по зберіганню техніки. Знаходиться у с. Стрипа, Ужгородського району, Закарпатської області
- ▶ Загальна площа земельних ділянок: 658 га
- ▶ До складу майна підприємства входить гуртожиток, житловий будинок, корівники, складські приміщення, адміністративні та виробничі приміщення, вагові, котельні, вбиральні, АЗС, ставок та с/г техніка
- ▶ Держава володіє 100% пакетом акцій в ДП Великолазівський

Географічне розташування активів



Ключові фінансові показники

Звіт про фінансові результати

Тис. грн.	2013	2014	1 кв. 2015
Виручка	124	25	7
Валовий прибуток	20	(47)	(7)
Інші операц. доходи	31	-	-
Адміністративні витрати	(152)	(162)	(42)
Інші доходи	202	0	384
Інші витрати	(359)	(450)	-
Чистий прибуток	(258)	(659)	335

Баланс підприємства

Активи, тис. грн.	2013	2014	1 кв. 2015
Незавершені капітальні інвестиції	554	554	554
Основні засоби	16	60	60
Довгострокові біологічні активи	0	122	122
Запаси	167	147	147
Поточні біологічні активи	53	10	10
Дебіторська заборгованість	192	289	289
Гроші та їх еквіваленти	0	1	0
Всього активів	982	1 183	1 182
Власний капітал, тис. грн.			
Зареєстрований (пайовий) капітал	2 426	2 426	2 426
Додатковий капітал	587	587	587
Нерозп. прибуток (непокритий збиток)	(4 810)	(5 469)	(5 134)
Всього власного капіталу	(1 797)	(2 456)	(2 121)
Зобов'язання, тис. грн.			
Інші довг. зобов'язання	331	331	155
Поточна кредит. заборгованість	2 421	3 293	3 126
Доходи майбутніх періодів	18	7	14
Інші поточні зобов'язання	9	8	8
Всього зобов'язань	2 779	3 639	3 303



Ключові факти

- ▶ Основними напрямками діяльності ДП “Дніпропетровський Експериментальний Виноробний Завод “ (далі - Компанія) є:
 - оптова торгівля напоями;
 - дистиляція, ректифікація та змішування спиртних напоїв;
 - виробництво виноградних вин;
 - виробництво інших недистильованих напоїв із зброджуваних продуктів;
 - виробництво безалкогольних напоїв; виробництво мінеральних вод та інших вод, розлитих у пляшки
- ▶ 28 травня 2008р. було розпочато справу про банкрутство
- ▶ Банкрутство було припинено 17 липня 2014 р.
- ▶ Борг при початку банкрутства був 1,4 млн. грн.
- ▶ На сьогоднішній день борги складають близько 5,5 млн. грн.
- ▶ Дебіторська заборгованість на 1 січня 2013 р. – 71 тис.грн.,
- ▶ Кредиторська заборгованість на 1 січня 2013 р. - 10 425 тис.грн.
- ▶ Від основного виду діяльності у 2012 р. Компанія не отримувала доходів, при цьому собівартість реалізованої продукції склала – 841 тис. грн
- ▶ Валовий збиток за 2012 р. - 841 тис.грн.
- ▶ Чистий збиток за 2012 р. - 1 758 тис.грн.
- ▶ У постійному користуванні перебуває земельна ділянка площею 8,5 га. Оформлено Державний акт на право постійного користування цією ділянкою.
- ▶ Земельну ділянку, площею 0,5 га, Компанія орендує
- ▶ На балансі Компанії знаходяться 27 об'єктів нерухомості: цехи, склади, сховища, заводоуправління, адміністративно-побутовий корпус, гараж, котельня, насосні станції, артезіанська свердловина тощо
- ▶ Залишкова вартість основних засобів на 1 січня 2013 р. - 7 556 тис. грн
- ▶ Компанія є державною власністю на 100%

Основні фінансові показники – н.д.

Географічне розташування активів



Огляд майнового стану

Тип земельної ділянки	Площа, га
Власна	8,5
Орендована	0,5



Ключові факти

- ▶ ДП Світанок засноване в Запорізькій області в 1999 р.
- ▶ Основна діяльність Компанії – вирощування зернових, бобових та олійних культур
- ▶ 1032,9 га землі знаходяться в користуванні Компанії (документи відсутні)
- ▶ Світанок має 8 виробничих приміщень та 40 одиниць машин та обладнання, 32 одиниці сільськогосподарської техніки (~10% в хорошому стані)
- ▶ Сьогодні Компанія не здійснює виробничої діяльності, оскільки активи та рахунки арештовані згідно з постановою суду
- ▶ Частка державної власності – 100%



Ключові факти

- ▶ ДП «Торговий дім «Буковинська горілка» (далі – Підприємство) зареєстроване в м. Чернівці
- ▶ Підприємство засноване для оптової торгівлі напоями
- ▶ В 2002 р. Підприємство було визнано банкрутом в судовому порядку, щодо нього було розпочато процес ліквідації. Дотепер Підприємство не проводить господарську діяльність
- ▶ В 2014 р. було досягнуто мирову угоду з кредиторами Підприємства. У власності Підприємства залишився магазин в м. Чернівці площею 68 м² та земельна ділянка, на якій він розташований. Оціночна вартість майна становить 0,29 млн грн. Підприємство може відновити господарську діяльність
- ▶ Держава володіє 100% акцій Підприємства

Розташування підприємства





Ключові факти

- ▶ Основним видом діяльності Державного науково-виробничого підприємства «Вега» (далі – Компанія) за КВЕД є дослідження й експериментальні розробки в галузі інших природних та технічних наук
- ▶ Була зареєстрована 1 червня 2006 р.
- ▶ До 2008 р. займалася конструкторсько-технологічним супроводом виготовлення кулебалонів. З 2008 р. була залучена до складання приладів управління дозаторами газу для газоперекачуючих агрегатів
- ▶ З 2013 року почався спад виробництва і за підсумками I півріччя 2014 року Компанія є збитковою
- ▶ Господарська діяльність наразі не здійснюється. У зв'язку зі звільненням бухгалтера річний звіт та звіт за поточний період не складався, бухгалтерський облік не ведеться.
- ▶ В Компанії залишився 1 робітник (провідний інженер, в.о. Директора)
- ▶ Власних розробок, замовлень і виробничого устаткування Компанія не має. У зв'язку з повною зупинкою виробничої діяльності утворилася кредиторська заборгованість у розмірі 283 тис. грн
- ▶ Компанія має борг по ПДВ у розмірі 3 870 грн, борг по зарплаті – 6 853 грн
- ▶ Залишкова вартість майна складає 85 тис. грн
- ▶ Компанія є державною власністю на 100%

Основні фінансові показники –н.д.

Огляд майнового стану

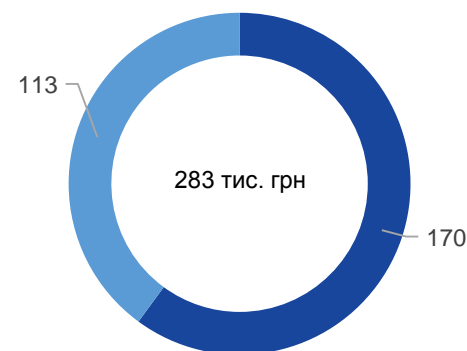
Тип об'єкту	Площа, м ²
Земельні ділянки	-
Нерухомість (2-х поверхова будівля)	894

Джерело: дані Компанії

Географічне розташування підприємства



Структура кредиторської заборгованості, тис. грн



■ ТОВ НВП "Вега-Южком" ■ ТОВ НВП "Южком-ЛТД"



Ключові факти

- ▶ Науково-Технічний Центр ЗАвототехніка (далі – Підприємство) зареєстроване в м. Запоріжжя
- ▶ Підприємство займається технічним обслуговуванням та ремонтом автомобілів
- ▶ Згідно з публічною інформацією, на початку 1990-х років підприємство займалось розробкою кількох моделей Запорізького автомобілебудівного заводу
- ▶ Площа виробничих приміщень складає 1 200 м²
- ▶ Персонал Підприємства становить 2 адміністративні співробітники
- ▶ Підприємство є державною власністю на 100%

Ключові фінансові показники

Млн грн	2012	2013	2014
Виручка	0,05	0,1	0,2
Чистий прибуток / збиток	-	-	-
Всього активів	0,4	0,4	н.д.
Чисті активи	н.д.	0,02	н.д.

Джерело: дані Компанії

Географічне розташування підприємства





Ключові факти

- ▶ ТОВ “Світ ласощів” (Компанія) займається виробництвом сухарів і сухого печива, борошняної кондитерської продукції, тортів, тістечок, какао, шоколаду і солодоців з цукру
- ▶ Штат працівників 1 274 особи
- ▶ Знаходиться в Черкасах
- ▶ Розповсюджує свою продукцію через підприємство «Петрус», яке також виступає одним із основних власників товариства
- ▶ Держава володіє 40% капіталу підприємства

Географічне розташування підприємства



Основні фінансові показники – Н.д.

Список країн, в які здійснюється експорт

- | | |
|---------------|----------------|
| ▶ Азербайджан | ▶ Киргизстан |
| ▶ Білорусь | ▶ Монголія |
| ▶ Естонія | ▶ Молдова |
| ▶ Грузія | ▶ Росія |
| ▶ Німеччина | ▶ Таджикистан |
| ▶ Ізраїль | ▶ Туркменістан |
| ▶ Казахстан | |



Ключові факти

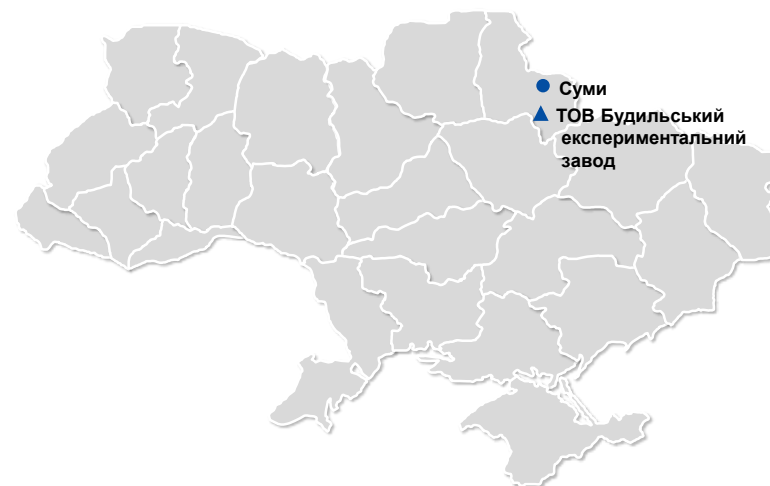
- ▶ ТОВ «Будильський експериментальний завод» (далі – Підприємство) зареєстроване в с. Будилка Сумської області
- ▶ До 2001 р. Підприємство займалось виробництвом етилового спирту та вуглекислоти для харчової промисловості. Протягом 2001 – 2012 рр. Підприємство не вело операційну діяльність. Починаючи з 2013 р. цілісний майновий комплекс Підприємства був наданий в оренду ТОВ «Еко-Енергія», яке на потужностях заводу займається виробництвом біологічної добавки до палива (оксигенат моторного палива альтернативного / ОПМ-А)
- ▶ Згідно з інформацією із відкритих джерел, виробнича потужність заводу, що зараз орендується ТОВ «Еко-Енергія», складає 550 т біологічної добавки на місяць. ТОВ «Еко-Енергія» знаходиться у власності двох фізичних осіб з рівними частками володіння: Олексія Дятленко та Олександра Маслака
- ▶ Підприємство має право постійного користування на 66,6 га землі. Площа приміщень заводу складає 10 600 м²
- ▶ Чисельність персоналу Підприємства становить 2 особи
- ▶ Частка держави в Підприємстві становить 23,06%. Першочергове право на приватизацію державної частки має нинішній контролюючий інвестор White House Trading Limited (Великобританія), який володіє 76,94% пакетом Підприємства. Згідно з інформацією із відкритих джерел, компанією White House Trading Limited в рівних частках володіють три фізичні особи: британець Стефен Хурст, грек Георгіос Олейнікідієс та турок Сердар Куначав

Ключові фінансові показники

Млн, грн	2012	2013	2014
Виручка	-	2,52	3,77
Чистий прибуток / збиток	(0,34)	0,32	1,81
Всього активів	14,82	14,18	15,85
Чисті активи	10,5	10,8	12,5

Джерело: дані Компанії

Географічне розташування підприємства





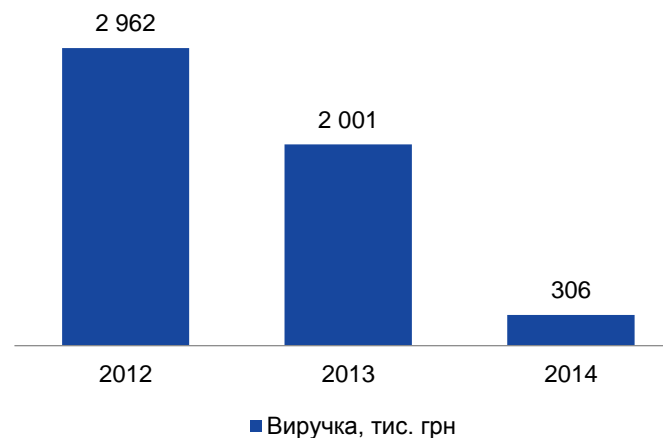
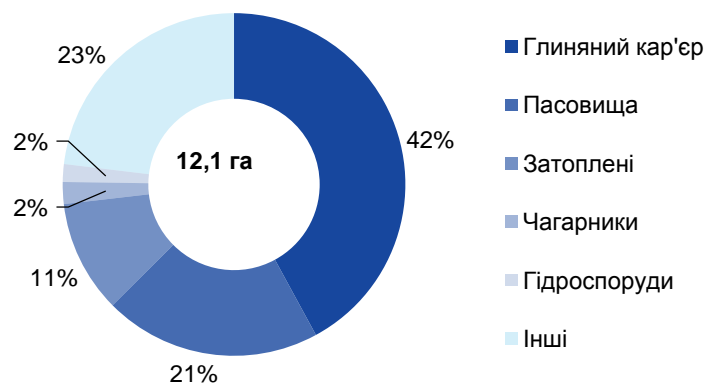
Ключові факти

- ▶ Липчанблок – мале підприємство, засноване 2002 року в Закарпатській області
- ▶ Спеціалізується на виробництві будівельних матеріалів (цегли та черепиці)
- ▶ Має спеціальний дозвіл на користування надрами з 2004 року
- ▶ 12,1 га землі – в користуванні (9,3 га – оренда до 2055 р., 2,8 га – право на користування)
- ▶ Виробничі приміщення складають 54 тис. м²
- ▶ Частка державної власності – 22,5%

Ключові фінансові показники

тис. грн	2012	2013	2014
Валовий прибуток	3 096	2 328	300
Операційний прибуток	-1 160	-1 117	-554
Чистий прибуток	-1 168	-1 118	-547

Структура земельних ділянок





- Цей документ (надалі «**Документ**») було складено певними державними органами України (надалі «Уповноважені Органи Управління») та розміщено в публічних джерелах виключно з метою розгляду можливостей участі у процесі приватизації акцій (часток, паїв) та/або майна суб'єкта господарювання, щодо якого надається інформація (надалі - «**Суб'єкт господарювання**»). Уповноважені Органи Управління не надають будь-яких запевнень чи гарантій щодо повноти інформації опублікованої в цьому Документі. Цей Документ містить описову інформацію, фінансові прогнози та інші дані лише для зручності сторін зацікавлених в участі у процесі приватизації акцій (часток, паїв) та/або майна Суб'єкта господарювання.
- Виключною метою цього Документу є сприяння потенційним покупцям у прийнятті рішення щодо продовження більш детального аналізу цих інвестиційних можливостей та прийняття участі в процесі приватизації. Уповноважені Органи Управління не надають будь-яких прямих чи опосередкованих запевнень чи гарантій щодо повноти інформації опублікованої в цьому Документі та щодо придатності цього фінансового огляду для передбачення майбутніх результатів діяльності Суб'єкта господарювання, чи для оцінки його поточної чи майбутньої вартості. Опублікувавши цей Документ, Уповноважені Органи Управління залишаються за собою право змінювати або цілком замінювати цей фінансовий огляд у будь-який час, але не зобов'язуються надавати користувачам цієї інформації доступ до будь-якої додаткової інформації або поновлювати чи будь-яким іншим чином переглядати цей Документ, крім випадків передбачених діючим законодавством України. Цей Документ не має на меті надати вичерпну інформацію, що може бути необхідною для оцінки майна чи господарської діяльності Суб'єкта господарювання. Жодна із частин цього Документу, та сам факт його опублікування не є підставою для, і на нього не можна покладатись у зв'язку із будь-яким договором або зобов'язанням або інвестиційним рішенням, і користувач цього Документу повинен здійснити власне незалежне дослідження та аналіз інформації, на яку посилається цей Документ, чи що міститься в ньому.
- Цей фінансовий огляд складений виключно з метою інформування користувачів та не становить і не є частиною будь-якої оферти або пропозиції або зобов'язання здійснити продаж, або вимогу оферти на купівлю будь-яких акцій (часток, паїв) та/або майна Суб'єкта господарювання, та жодна із частин цього Документу чи факт його опублікування не становлять частини договору і на них не можна покладатись при укладенні будь-якого договору або прийнятті інвестиційного рішення; цей Документ також не є рекомендацією щодо цінних паперів Суб'єкта господарювання.
- Продаж акцій (часток, паїв) та/або майна Суб'єкта господарювання буде здійснено відповідно до порядку приватизації згідно діючого законодавства України.