

# Módulo 6



## ► El hombre y la mujer: ¿persiste el machismo?

✓ Un estudio realizado entre 1998 y 2000 por psicólogos de la Universidad Complutense de Madrid, en el que participaron jóvenes entre 14 y 18 años, reveló la persistencia del machismo entre los chicos y el rechazo del mismo por las chicas.

✓ El 88% de las chicas y el 58% de los chicos estimaban que las tareas domésticas deben repartirse entre ambos sexos.

✓ A pesar de que la igualdad jurídica de ambos sexos está reconocida por la Constitución y de que las mujeres superan en número (50,8%) a los hombres (49,5%), aún existe desigualdad de hecho entre unas y otros. Por ejemplo, las tareas domésticas y el cuidado de los hijos recaen sobre todo en la mujer. Solo algo menos del 20% de los varones colabora con la mujer en los trabajos del hogar.

✓ Según datos de la ONU, España ocupa el puesto 21 entre todos los países del mundo por el nivel de equiparación de sexos y el 15 en el nivel de participación económica y política de la mujer.

✓ La discriminación se produce más en el ámbito laboral.

✓ La mujer suele encontrar más dificultades que el hombre para acceder al mercado laboral.

✓ Solo el 7% de las mujeres trabajadoras consigue acceder a puestos directivos.

✓ El salario medio de la mujer es, según la OIT\*, entre un 27% y un 28% inferior al del hombre.


✓ La tasa de paro femenino y el índice de temporalidad de los trabajos desempeñados por mujeres son superiores a los de los hombres.

✓ Una de cada tres jóvenes manifiesta haberse sentido alguna vez discriminada en el trabajo o en casa.

✓ Las mujeres suponen el 40,3% de la población activa.

✓ Índice de mujeres casadas que trabajan: 40%.

\*OIT: Organización Internacional del Trabajo.



### Artículo 14

*Los españoles son iguales ante la ley, sin que pueda prevalecer discriminación alguna por razón de raza, sexo, religión o cualquier otra condición o circunstancia personal o social.*



Campana a favor de la igualdad



Anuncio sobre la mujer trabajadora y su integración

## 3. ¿Lo sabes?

**3.1. Confecciona un cuadro comparativo entre la mujer y el hombre en formación, vida laboral y vida privada.**

# La sociedad

## 2.1 Mesas redondas.

Se formarán tres mesas. Cada una elegirá uno de los temas siguientes:

- La mujer puede ocupar cualquier puesto de trabajo.
- La mujer es la que debe quedarse en casa y cuidar de la educación de los hijos.
- Las tareas domésticas deben ser igualitariamente repartidas.

Cada mesa elaborará los argumentos a favor y en contra y designará un portavoz que deberá exponer a la clase sus conclusiones.

## Archivo



Amparo Moraleda.  
Presidenta de IBM España.  
Paraguay, Grecia, Israel y Turquía



María Teresa Fernández de la Vega.  
Vicepresidenta primera  
del Gobierno



Ana Patricia Botín.  
Presidenta de Banesto



María Salmerch Fernández de Valderrama.  
Directora Comercial de  
Citioña para Europa

✓ Según datos de la Caixa de Catalunya, la media anual de incorporación de la mujer al mercado laboral (6,2%) es casi el doble que la de los hombres (3,34%).

✓ Según un estudio de la Fundación BBVA, 100.000 mujeres al año dejan de ser amas de casa y se incorporan al mercado laboral.

✓ Las estudiantes superan en número a los estudiantes en los programas de doctorado y suelen terminar las carreras antes y con mejores notas que éstos.

✓ El número de científicas es superior al de científicos.

✓ El 40% de las jóvenes entre 18 y 21 años sigue estudios superiores, mientras que en el caso de los chicos lo hacen sólo el 28%.

✓ El porcentaje de mujeres entre 25 y 34 años con estudios superiores (58%) supera al de los hombres (51%).

✓ El 70% de los españoles considera ideal la familia en la que ambos cónyuges trabajan fuera de casa y en la cual se reparten equitativamente las tareas del hogar y el cuidado de los hijos.

✓ En el Congreso había, en abril de 2004, 126 diputadas, un 27% más que en 2000.

✓ En el Gobierno socialista de marzo de 2004 hay el mismo número de mujeres que de hombres.



## EL MUNDO

“Tres de cada cinco españoles creen que las desigualdades de género en España son “bastante o muy grandes”, frente a un 37% que opina que estas diferencias son “pequeñas o casi inexistentes”, según datos del barómetro del CIS correspondiente al mes de febrero.

No obstante, casi tres cuartos consideran que las situaciones de discriminación por razón de sexo son menores ahora que hace 10 años. Pero, en todos los casos, más de la mitad de los españoles consideran que las mujeres lo tienen peor que los hombres en cuestión de salarios, perspectivas de promoción profesional, oportunidades para encontrar trabajo, estabilidad en el puesto, acceso a la educación, y acceso a puestos de responsabilidad en las empresas y la política.”

(En Tres de cada cinco españoles creen que las desigualdades de género son todavía “bastante o muy grandes”. Europa Press. elmundo. es. 2-4-2004)

# Módulo 6



## ► Nueva mentalidad... nuevos comportamientos

✓ Como resultado del desarrollo económico, tecnológico y del auge de la sociedad de la información, las mentalidades de los españoles y sus formas de comportamiento han experimentado una profunda transformación. Los cambios se han manifestado incluso en los hábitos lingüísticos, como en el caso de la generalización del uso indiscriminado del tuteo.



✓ Las formas de comportamiento de los españoles son similares a las de sus vecinos europeos.

✓ Desciende el número de católicos en la misma medida que aumenta el de indiferentes, agnósticos y seguidores de otras religiones, credos y sectas del más variado signo.

✓ La mujer ha accedido masivamente al trabajo y sus actitudes e intereses apenas difieren de los de los hombres.

- ✓ Las parejas de hecho están socialmente aceptadas.
- ✓ La mayoría admite las relaciones sexuales prematrimoniales.
- ✓ El aborto está despenalizado en caso de malformación, de violación y de peligro para la salud de la madre.
- ✓ El derecho al matrimonio de homosexuales está legalizado.
- ✓ Después de la familia, los españoles conceden gran importancia al trabajo (90%).
- ✓ El 74% está de acuerdo con el reconocimiento de las diferentes identidades que forman España; el 20% se manifiesta a favor de la identidad única.
- ✓ Los españoles son antibelicistas, como se puso de manifiesto en el rechazo del 91% de la población a la intervención militar en la guerra Irak.
- ✓ Los hijos se toman cada vez más tiempo para abandonar el hogar de los padres.

## 4. ¿Lo sabes?

Elige la opción más adecuada.


- a. La mayoría de las parejas otorga ..... valor al amor y al respeto mutuo.
1. mucho
  2. poco
  3. muy
- b. Los católicos practicantes son hoy en día ..... numerosos.
1. más
  2. menos
  3. igual de
- c. Para los españoles, el puesto de trabajo es ..... importante que la vida familiar.
1. menos
  2. igual de
  3. más
- d. Las relaciones prematrimoniales son consideradas como .....
1. normales
  2. anormales
- e. Los hijos se van de casa .....
1. temprano
  2. tarde
- f. El hombre y la mujer tienen intereses y actitudes .....
1. diferentes
  2. similares



# La sociedad



## Amnistía Internacional

NO más violencia contra las mujeres



Campaña publicitaria contra la violencia de género

## Archivo



Contra los malos tratos

Campaña publicitaria contra los malos tratos

## DIPLOMAS DE ESPAÑOL COMO LENGUA EXTRANJERA

### INTERCULTURALIDAD



Somos todos iguales,  
somos todos diferentes.

Elabora un estudio de los perfiles de los jóvenes de tu país y de la sociedad.

¿Ves diferencias con los españoles?

- ✓ Persiste en la sociedad española cierto grado de resistencia a reconocer el mérito de los demás.
- ✓ Los españoles suelen desconfiar de la Administración, son muy críticos con sus gobernantes, se resisten a asumir como cuestión propia los asuntos colectivos y evocan más sus derechos que sus obligaciones.
- ✓ Según un estudio del Observatorio Europeo del Racismo y la Xenofobia, los españoles se declaran multiculturales y respetuosos con las minorías.
- ✓ También se declaran solidarios con las víctimas de las guerras y de las catástrofes naturales. España es uno de los primeros países en donación de órganos: 34 donaciones por millón de habitantes en 2002.
- ✓ El 57% se declara comprometido con la inmigración.
- ✓ Aumentan la comunicación y las relaciones interpersonales, pero crece el número de personas solitarias.
- ✓ Son muy bajos los índices de implicación política y de afiliación a los partidos políticos y a los sindicatos.
- ✓ La participación ciudadana se lleva a cabo preferentemente a través de asociaciones no gubernamentales (ONG).
- ✓ La mayoría (90%) considera el amor como el factor esencial en las relaciones de pareja, seguido de la fidelidad (79%) y la sexualidad (74%).
- ✓ El 79,5% de las parejas otorga gran valor al amor y al respeto mutuo y el 72%, al matrimonio. Más del 50% da gran importancia a las relaciones sexuales satisfactorias, el 36,1% a tener hijos y el 29,6% a la participación igualitaria en los trabajos domésticos.
- ✓ El número de parejas del mismo sexo declaradas ascendía en 2001 a 10.474, de las cuales 6.885 eran de hombres y 3.619 de mujeres.

(Fuente: INE)