

5

ВИБОРЧИЙ КОДЕКС УКРАЇНИ

11 липня
2019 р.

19 грудня
2019 р.

1 січня
2020 р.



4 КНИГИ

Загальна
частина

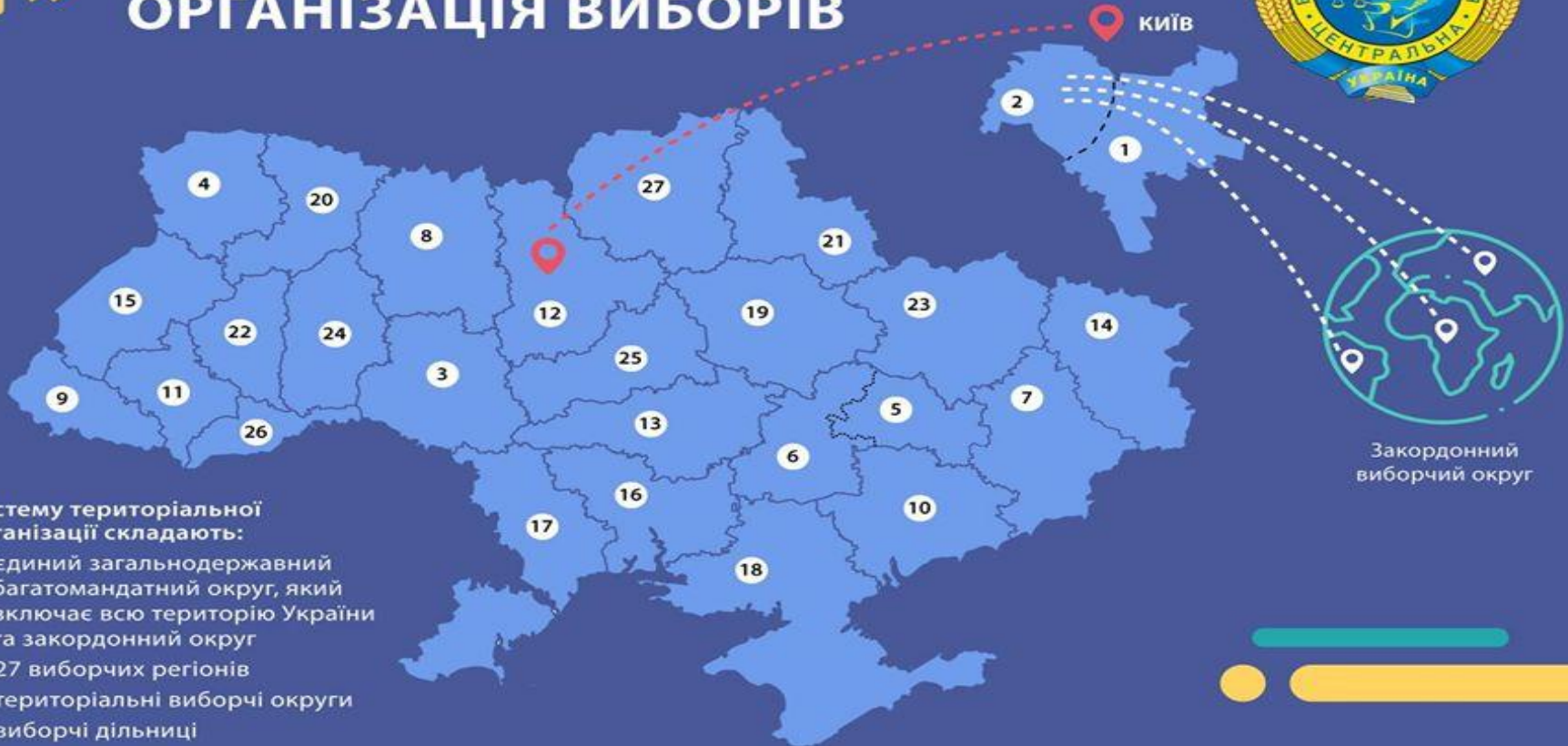
Вибори
Президента
України

Вибори
народних
депутатів
України

Місцеві
вибори



ТЕРИТОРІАЛЬНА ОРГАНІЗАЦІЯ ВИБОРІВ



Систему територіальної організації складають:

- єдиний загальнодержавний багатомандатний округ, який включає всю територію України та закордонний округ
- 27 виборчих регіонів
- територіальні виборчі округи
- виборчі дільниці

Закордонний виборчий округ

Територіальний устрій виборів




Висування кандидатів політичними партіями

САМОВИСУВАННЯ



При формуванні списків
партії зобов'язані дотримуватися
принципу: у кожній п'ятірці
кандидатів не менше двох
осіб кожної статі



ВІСУВАННЯ КАНДИДАТІВ ТА АГІТАЦІЯ



! Агітацію можуть проводити як зареєстровані партії, так і зареєстровані кандидати

РЕГІОНАЛЬНИЙ СПИСОК



5-17 кандидатів на виборчий регіон

! *Всі кандидати (крім перших 9) загальнодержавного списку включаються до регіональних списків*

ЗАГАЛЬНОДЕРЖАВНИЙ СПИСОК

! Не більше 450 кандидатів



9 перших кандидатів не включаються до регіональних списків



Списки партій мають бути гендерно збалансовані – кожен 5 кандидатів у списку мають включати не менше двох осіб кожної статі



**Виборці голосують
за конкретного
кандидата чи кандидатку
у партійному списку
і одночасно за партію**



БЮЛЕТЕНЬ

8


НОМЕР ПАРТІЇ, ЗА ЯКУ ВІДДАЄТЕ
СВІЙ ГОЛОС

12

НОМЕР КАНДИДАТА У НАРОДНІ
ДЕПУТАТИ З ПАРТІЙНОГО СПИСКУ

БЮЛЕТЕНЬ

ОКРУГ №1



№ політичної партії
(обов'язково)



№ кандидата у списку
(необов'язково)

1. Повна назва політичної партії



- Прізвища та ініціали кандидатів під № 1-9.
- Порядкові номери, **прізвища та ініціали** усіх кандидатів у депутати, включених до відповідного регіонального виборчого списку партії (від 5 до 17).

2. Повна назва політичної партії

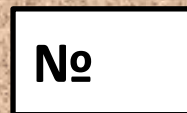


3. Повна назва політичної партії



не менше 3 см

***ВІД ПОЛІТИЧНОЇ ПАРТІЇ, ЗА ЯКУ Я ПРОГОЛОСУВАВ
(ПРОГОЛОСУВАЛА), ПІДТРИМУЮ КАНДИДАТА У ДЕПУТАТИ***



ФОРМА БЮЛЕТЕНЯ І СПОСІБ ГОЛОСУВАННЯ



ЦЕНТРАЛЬНА ВИБОРЧА КОМІСІЯ

- визначає порядкові номери партій у бюлетені шляхом жеребкування
- забезпечує виготовлення інформаційних плакатів та інформаційних буклетів з даними про партії та їх кандидатів і про порядкові номери кандидатів



5 інформаційних плакатів на дільницю



5 інформаційних буклетів на дільницю

ВИБОРЧИЙ БЮЛЕТЕНЬ

1. Назва партії

9 кандидатів із загальнодержавного списку

Прізвище та ініціали

порядкові номери, прізвище та ініціали усіх кандидатів партії у регіональному списку

2. Назва партії

Від політичної партії, за яку я проголосував (проголосувала), підтримую кандидата у депутати

Виборець голосує лише за **одну** політичну партію

Виборець голосує за окремого кандидата (**ЛИШЕ ОДНОГО**) у регіональному списку шляхом проставлення у бюлетені порядкового номеру кандидата, якого він підтримує, і впливає на черговість кандидата у списку партії при проходженні до Верховної Ради України

! БЮЛЕТЕНЬ НЕДІЙСНИЙ, якщо виборець вписав лише порядковий номер кандидата у списку, однак не проголосував за партію

! Якщо у бюлетені зроблено позначку «+» навпроти обраної партії, але номер кандидата вписано нерозбірливо, то вважається, що виборець проголосував за весь регіональний список

ВИБОРИ НАРОДНИХ ДЕПУТАТІВ УКРАЇНИ

РЕЗУЛЬТАТИ ВИБОРІВ



ПОЛІТИЧНА
ПАРТІЯ



Загальна кількість голосів
виборців за регіональні списки
в усіх виборчих регіонах



5% і більше
отримує мандати
у Верховній Раді
України



менше 5%
не бере участі
в розподілі
мандатів

РЕЗУЛЬТАТИ ВИБОРІВ



$$\text{ВИБОРЧА КВОТА} = \frac{\text{Icon} + \text{Icon} + \text{Icon} + \dots}{450}$$

Загальна кількість голосів за партії, що отримали 5% і більше голосів виборців



$$\text{КІЛЬКІСТЬ МІСЦЬ ПАРТІЇ} = \frac{\text{Icon} + \text{Icon} + \text{Icon} + \dots}{\text{Виборча квота}}$$

Голоси за регіональні списки партії

Ціла частина від ділення. Партії, які отримали найбільші залишки від ділення, отримують по додатковому мандату.

РЕЗУЛЬТАТИ ВИБОРІВ



ЗАГАЛЬНА КІЛЬКІСТЬ МАНДАТІВ ПАРТІЇ

=

9 перших кандидатів у загальнодержавному списку


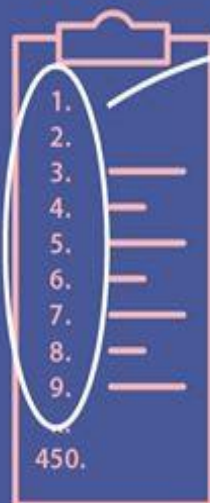
+

кандидати в регіональних списках

+

кандидати із загальнодержавного списку

ЗАГАЛЬНОДЕРЖАВНИЙ
СПИСОК



РЕЗУЛЬТАТИ ВИБОРІВ



ВИБОРЧИЙ РЕГІОН




Кількість депутатів обраних за регіональним списком
=
кількість голосів за регіональний список партії/виборча квота

ВИБОРЧА КВОТА

$$Q = \frac{V}{450-9 \times N}$$

V — кількість голосів за всі регіональні списки партій
N — кількість партій, які подолали бар'єр

РЕГІОНАЛЬНИЙ СПИСОК



Зміна черговості за результатами голосування



Включені до списку під меншими номерами

25% загально-національної квоти



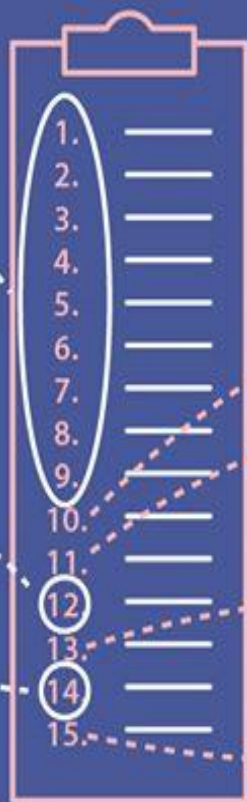
РЕЗУЛЬТАТИ ВИБОРІВ



ЗАГАЛЬНОДЕРЖАВНИЙ СПИСОК

гарантовані місця для 9 кандидатів

обрані за регіональними списками



Залишки мандатів отримують кандидати, які включені до загальнодержавного списку під нижчими порядковими номерами.



ВИБОРИ ПРЕЗИДЕНТА УКРАЇНИ

ТЕРИТОРІАЛЬНА ОРГАНІЗАЦІЯ ВИБОРІВ І ВИСУВАННЯ КАНДИДАТІВ



Закордонний
виборчий округ

Територія України
ділиться на територіальні
виборчі округи



КАНДИДАТ

Самовисування

Висування політичною
партією (рішення ухвалюється
на партійному з'їзді)



ФОРМА БЮЛЕТЕНЯ І СПОСІБ ГОЛОСУВАННЯ

Виборець може проголосувати лише за ОДНОГО кандидата

! БЮЛЕТЕНЬ НЕДІЙСНИЙ, якщо

- Виборець проголосував більше ніж за одного кандидата*
- Виборець не проголосував за жодного з кандидатів*
- Неможливо встановити зміст волевиявлення*

ВИБОРЧИЙ БЮЛЕТЕНЬ

- ПІБ
Відомості про кандидата.
- ПІБ
Відомості про кандидата.
- ПІБ
Відомості про кандидата.
- ПІБ
Відомості про кандидата.
- ПІБ
Відомості про кандидата.
- ...

↓ В алфавітному порядку



ВИБОРИ ПРЕЗИДЕНТА УКРАЇНИ

РЕЗУЛЬТАТИ ВИБОРІВ



Кандидат отримав більше 50% голосів виборців

ГОЛОСУВАННЯ

Якщо жоден з кандидатів не отримав більше 50% голосів виборців



Президент



**ПОВТОРНЕ
ГОЛОСУВАННЯ**



2 кандидати, які отримали найбільшу кількість голосів виборців

Кандидат, який отримав більшість голосів виборців



Президент

МІСЦЕВІ ВИБОРИ ЗА НОВИМ ВИБОРЧИМ КОДЕКСОМ

СЛОВО і ДІЛО

ВИБОРИ ДЕПУТАТІВ У БАГАТОМАНДАТНИХ ОКРУГАХ



< 90 тис. осіб

за мажоритарною системою відносної більшості



- міські, районні ради
- селищні та сільські ради
- ради відповідних ОТГ



≥ 90 тис. осіб

за пропорційною системою з відкритими списками



- ВР АР Крим
- обласні ради

- міські ради
- міські ОТГ міст

перемагає кандидат, який отримує найбільшу кількість голосів виборців

в одному окрузі обирається від 2 до 4 депутатів



спочатку виборець обирає партію, а потім депутата з цієї партії

депутатські мандати отримують місцеві організації партій, які подолали 5%-ий виборчий бар'єр



ВИБОРИ ГОЛІВ НАСЕЛЕНИХ ПУНКТІВ У ОДНОМАНДАТНИХ ОКРУГАХ



< 90 тис. осіб

за мажоритарною системою відносної більшості

- сільські, селищні та міські голови

- сільські старости



перемагає кандидат, який отримує найбільшу кількість голосів виборців



≥ 90 тис. осіб

за мажоритарною системою абсолютної більшості

- міські голови



перемагає кандидат, за якого проголосувало > 50% виборців, які прийшли на вибори

РОЗПОДІЛ ДЕПУТАТСЬКИХ МАНДАТІВ У МІСЦЕВИХ РАДАХ

< 1 тис. Кількість виборців в окрузі

Кількість депутатів у місцевій раді

(ОСІБ)



УТВОРЕННЯ БАГАТОМАНДАТНИХ ВИБОРЧИХ ОКРУГІВ

Території АР Крим, областей,
міст з населенням
 ≥ 90 тис. осіб,

які становлять собою єдині виборчі
округи, поділяються на декілька
багатомандатних виборчих округів

СПОСІБ УТВОРЕННЯ:

$$X = (y/10)$$

де:

- X – кількість багатомандатних виборчих округів
- Y – кількість мандатів за визначеною кількістю виборців в єдиному окрузі

*При утворенні багатомандатних округів допускається відхилення від орієнтовної кількості (+/- 2 округи)

ФОРМУВАННЯ СПИСКІВ КАНДИДАТІВ У ДЕПУТАТИ ВІД ПОЛІТИЧНИХ ПАРТІЙ

■ Самовисування не передбачено!

Висувати кандидатів можуть лише місцеві організації політичних партій по округах



з населенням
≥ 90 тис. осіб

■ Списки кандидатів у бюлетені затверджуються партією на зборах



■ У партійних списках має враховуватися гендерна квота: ≥ 40% жінок, якщо більшість чоловіки, та навпаки



■ До регіональних виборчих списків у кожному багатомандатному виборчому окрузі має бути затверджено



від 5 до 12 кандидатів

■ До єдиного виборчого списку кандидатів у депутати до ВР АР Крим, обласних та міських рад має бути затверджено не більше, ніж кількість депутатів у відповідній раді



ВИБОРЧИЙ БЮЛЕТЕНЬ ВКЛЮЧАЄ:



- 1 Перелік політичних партій, які висунули кандидатів
- 2 Номери політичних партій
- 3 Порожні квадрати для голосування навпроти партії
- 4 Під назвою партії розміщуються прізвища та номери кандидатів, яких висунула партія
- 5 «Від організації партії, за яку я проголосував (проголосувала), підтримую кандидата у депутати»

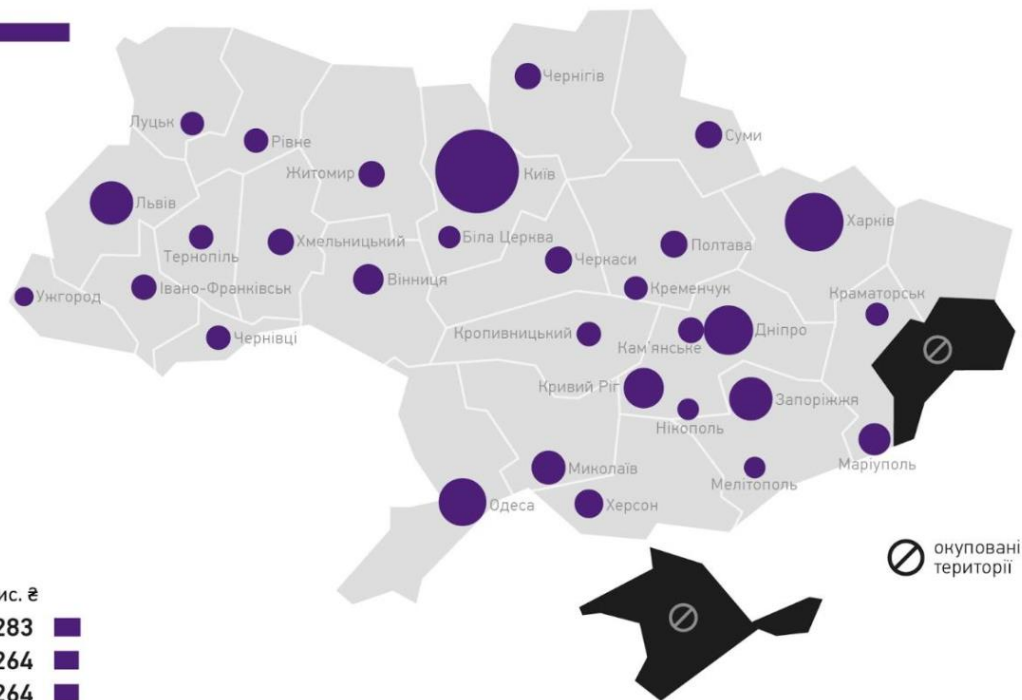
навпроти якого розміщено порожній прямокутник для голосування за номер кандидата з партійного списку

У 40 РАЗІВ ЗРОСТЕ РОЗМІР ЗАСТАВИ У 2020 РОЦІ ДЛЯ КАНДИДАТІВ У МІСЬКІ ГОЛОВИ



Дані по заставі для кандидата на посаду міського голови за 2015 рік згідно із постановою ЦВК №170 від 10.08.2015. Дані по заставі у 2020 році згідно із розрахунками ЧЕСНО на основі формули з Виборчого кодексу України.

ГРОШОВА ЗАСТАВА ДЛЯ КАНДИДАТІВ НА ПОСАДУ МІСЬКОГО ГОЛОВИ

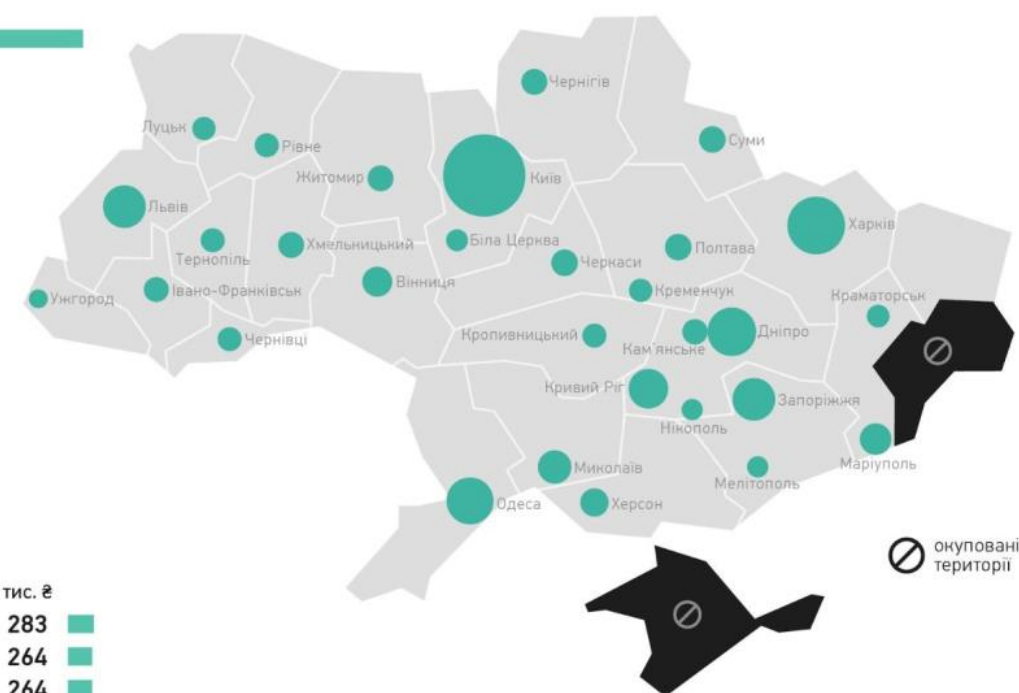


⊗ окуповані території



Розрахунки ЧЕСНО згідно із формулою із Виборчого кодексу України (ст. 225) даними Держреєстру виборців та розміру мінімальної зарплати станом на 1 січня 2020 року. Остаточний розмір застави визначатиме ЦВК під час виборчої кампанії. Дані наведені для облцентрів та міст з 90 тис. + виборців.

ГРОШОВА ЗАСТАВА ДЛЯ РЕЄСТРАЦІЇ ПАРТІЙНОГО СПИСКУ В МІСТАХ



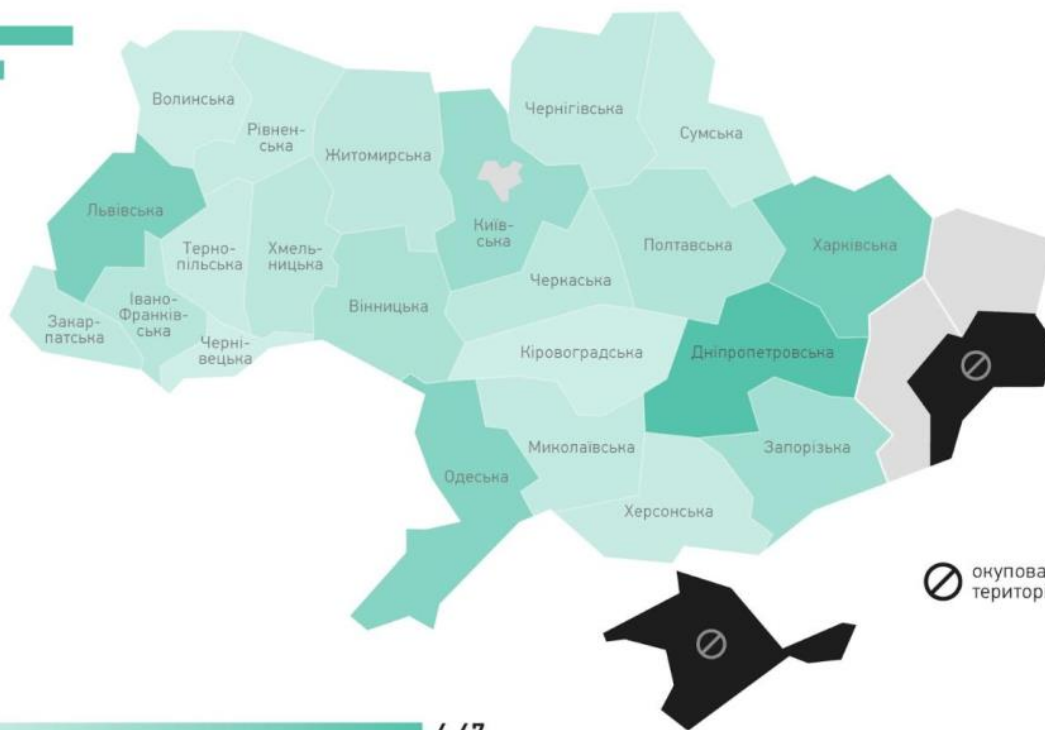
Розрахунки ЧЕСНО згідно із формулою із Виборчого кодексу України (ст. 225) даними Держреєстру виборців та розміру мінімальної зарплати станом на 1 січня 2020 року. Остаточний розмір застави визначатиме ЦВК під час виборчої кампанії. Дані наведені для облцентрів та міст з 90 тис.+ виборців.



ГРОШОВА ЗАСТАВА ДЛЯ РЕЄСТРАЦІЇ ПАРТІЙНОГО СПИСКУ В ОБЛАДИ

обл.	млн ₴
Дніпропетровська	4,67
Харківська	3,84
Львівська	3,59
Одеська	3,31
Київська	2,76
Запорізька	2,53
Вінницька	2,30
Полтавська	2,08
Івано-Франківська	1,96
Хмельницька	1,87
Черкаська	1,81
Житомирська	1,79
Закарпатська	1,76
Чернігівська	1,70
Миколаївська	1,62
Сумська	1,61
Рівненська	1,59
Херсонська	1,53
Тернопільська	1,51
Волинська	1,42
Кіровоградська	1,36
Чернівецька	1,28

1,28 млн ₴ MIN MAX 4,67 млн ₴



окуповані території



Розрахунки ЧЕСНО згідно із формулою із Виборчого кодексу України (ст. 225) даними Держреєстру виборців та розміру мінімальної зарплати станом на 1 січня 2020 року. Остаточний розмір застави визначатиме ЦВК під час виборчої кампанії.

ГРОШОВІ ЗАСТАВИ ЗАГАЛОМ ПО ОБЛАСТІ ДЛЯ ОДНІЄЇ ПАРТІЇ

обл.	млн €
Київська + м.Київ	11,30
Дніпропетровська	10,33
Харківська	7,76
Одеська	5,91
Львівська	5,74
Запорізька	5,10
Полтавська	3,51
Вінницька	3,36
Миколаївська	2,95
Івано-Франківська	2,64
Хмельницька	2,63
Черкаська	2,61
Житомирська	2,55
Чернігівська	2,49
Херсонська	2,47
Сумська	2,44
Рівненська	2,23
Тернопільська	2,15
Закарпатська	2,10
Кіровоградська	2,04
Волинська	1,98
Чернівецька	1,96
Донецька	1,70



Дисклеймер: Розрахунки ЧЕСНО згідно із формулою із Виборчого кодексу України (ст. 225) даними Держреєстру виборців та розміру мінімальної зарплати станом на 1 січня 2020 року. До даних враховано обсяги застав для кандидата у міській голови обленцентрів та міст із 90 тис.+ виборців, а також застава за реєстрацію партійного списку у міській та обласній раді. Остаточний розмір застави визначатиме ЦВК під час виборчої кампанії.

