

# ВИБОРЧІ СИСТЕМИ



1

• **Виборчі системи: поняття, функції, типологія**

2

• **Мажоритарні виборчі системи**

3

• **Пропорційні виборчі системи**

4

• **Змішані виборчі системи**

5

• **Еволюція виборчої системи України: 1991-2020 рр.**

1


# Виборча система

## У широкому розумінні

цілісна сукупність суспільних відносин, суб'єктів, інститутів, норм, принципів, цінностей, процедур, які складаються у зв'язку з виборами органів публічної влади

## У вузькому розумінні

певний спосіб переведення голосів виборців в мандати депутатів та владні посади



**Однаковий розподіл голосів виборців при використанні різних виборчих систем приводить до зовсім інших кінцевих результатів!**

# Призначення та функції виборчих систем



функція **розподілу** мандатів

функція **легітимізації** владних повноважень виборної особи чи органу

функція **рекрутування** політичних кадрів

функція **оновлення** політичної еліти

функція забезпечення політичної **конкуренції**

# Виборчі системи світу

## Мажоритарні

40,8% (89)

**FRTR** – Система відносної більшості

**TRS** – Двотурова система (абсолютної більшості)

**AV** – Альтернативне голосування

**BV** – Блокове голосування

**PBV** – Голосування за партійний блок

## Пропорційні

39,5% (86)

**PR List** – Пропорційне представництво за партійними списками

**STV** – Система єдиного перехідного голосу

## Змішані

15,1% (33)

**Parallel** – Паралельна система

**MMP** – Змішана пропорційна система

## Нетипові

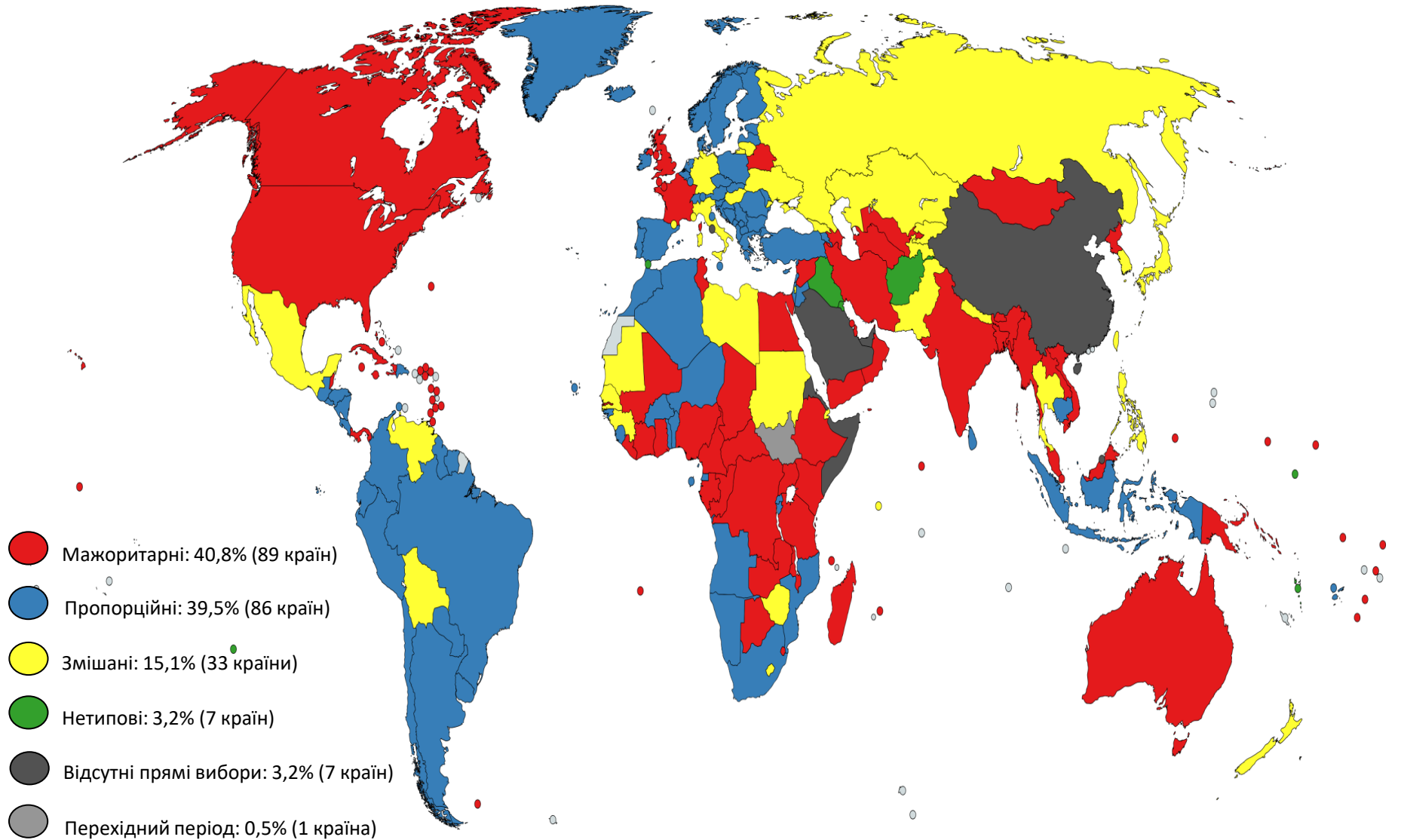
3,2% (7)

**SNTV** – Система єдиного перехідного голосу

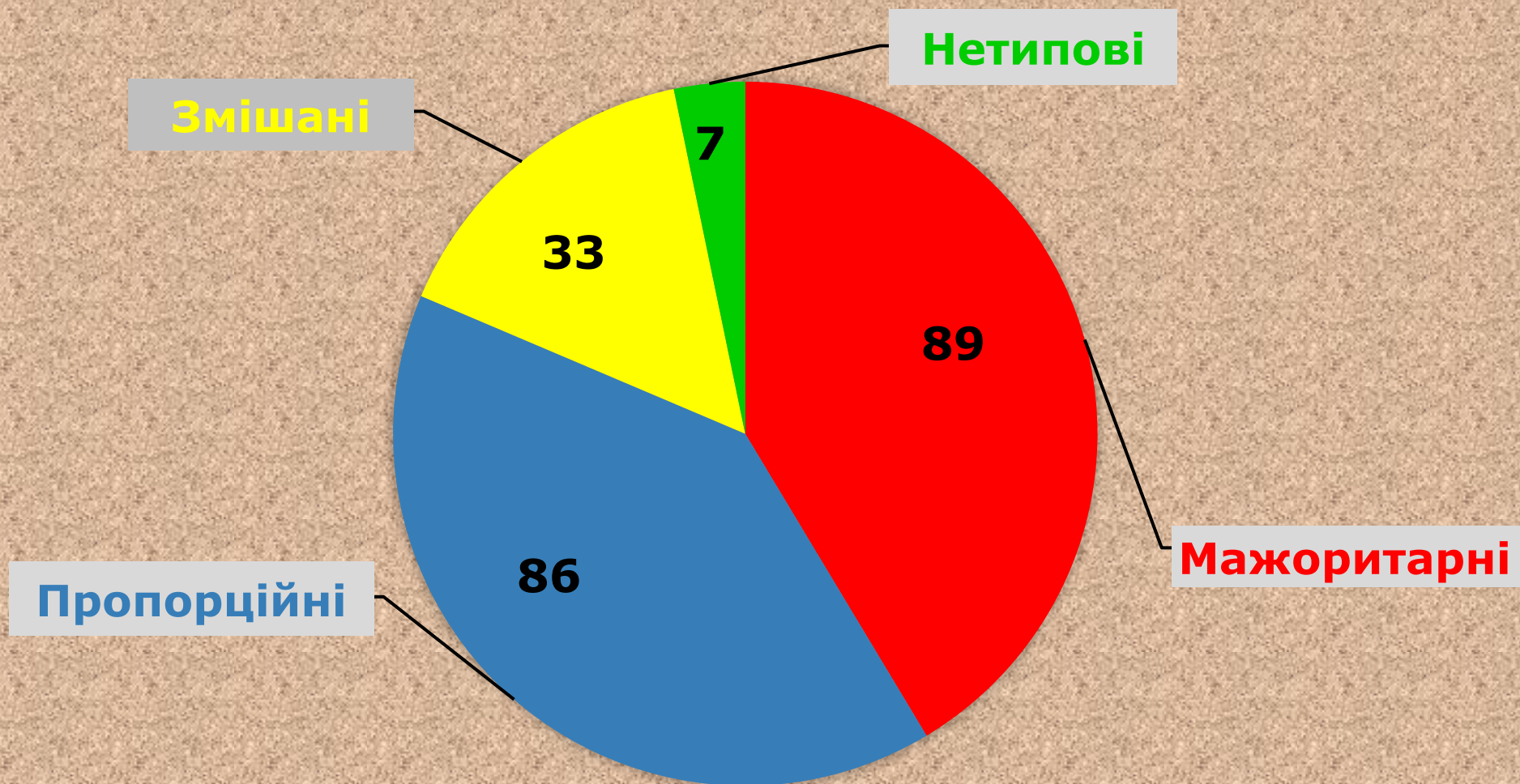
**LV** – Обмежене голосування

**BS** – Підрахунок за методом Борда

# Сім'ї виборчих систем світу



# ПОШИРЕННЯ ВИБОРЧИХ СИСТЕМ У СВІТІ



# Типи виборчих систем

```
graph TD; A[Типи виборчих систем] --> B[Мажоритарні]; A --> C[Пропорційні]; A --> D[Змішані];
```

**Мажоритарні**

**Пропорційні**

**Змішані**

## СУТНІСТЬ МАЖОРИТАРНИХ ВИБОРЧИХ СИСТЕМ

депутатські мандати розподіляються за принципом більшості зібраних голосів

КОЛИ?	ДЕ?
найдавніша система	понад 80 країн світу
	



# Різновиди мажоритарних систем

Мажоритарна система  
відносної  
більшості

США, Канада,  
Велика Британія,  
Нова Зеландія

проста  
більшість

# МАЖОРИТАРНА СИСТЕМА ВІДНОСНОЇ БІЛЬШОСТІ (FPTP – First Past The Post)

«англійська»

«вестмінстерська»

найпростіший різновид мажоритарної системи



Використовується в одномандатних округах


Виборці голосують за одного кандидата

Перемагає той кандидат, який отримає відносну (просту) більшість голосів

# Мажоритарна система відносної більшості

**A - 11%**  
**Б - 23%**  
**В - 34%**  
**Г - 32%**

→ **66%**



Партії	Голоси виборців по округах				
	I	II	III	IV	V
<b>A</b>	<b>17 000</b>	<b>18000</b>	<b>16 000</b>	<b>17 000</b>	<b>5 000</b>
<b>Б</b>	<b>13 000</b>	<b>12 000</b>	<b>14 000</b>	<b>13 000</b>	<b>25 000</b>

**73 тис.**

**77 тис.**

# Велика Британія

## 1951

Консерватори	13713 тис.	48%	312 місць	51,35%
Лейбористи	13948 тис.	48,8%	295 місць	47,2%

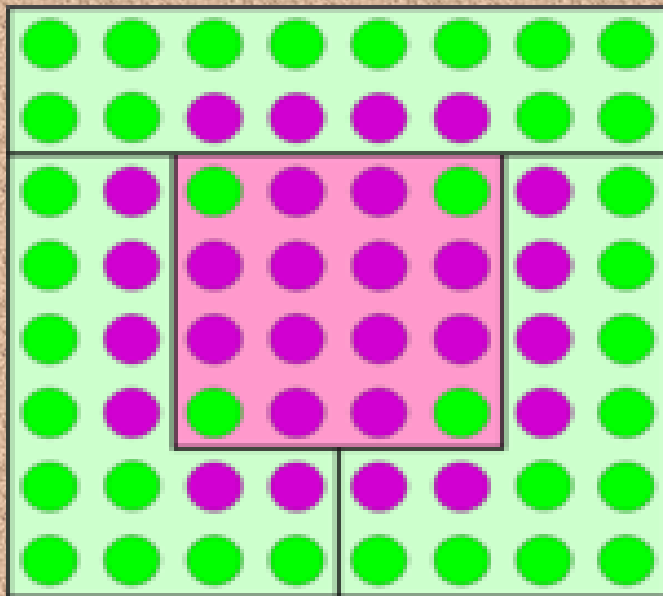
## 1974

Консерватори	11857 тис.	38,8%	296 місць	46,6%
Лейбористи	11654 тис.	37,5%	301 місце	47,4%

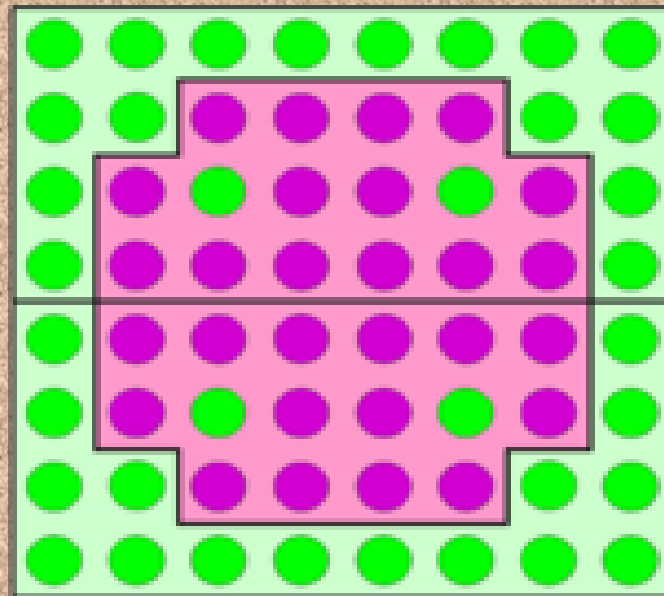
# Виборча географія / Gerrymandering (від «Gerrymander» – підтасування виборів)



1



2




64 виборця:

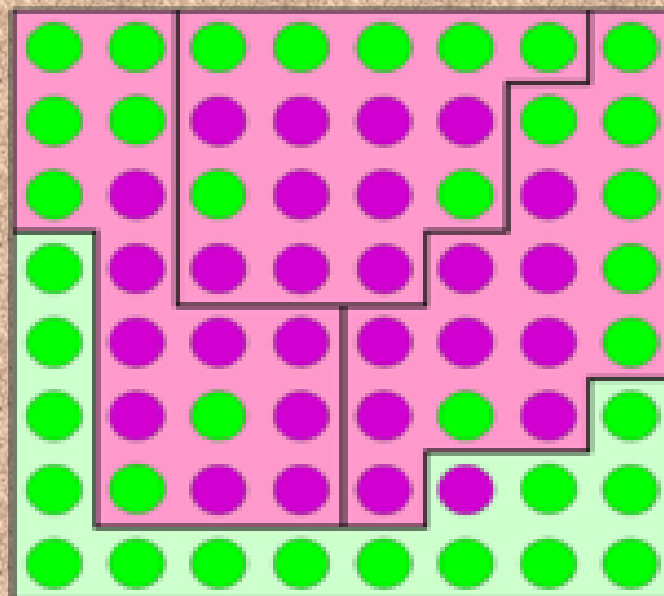
● - 36

● - 28

3



4




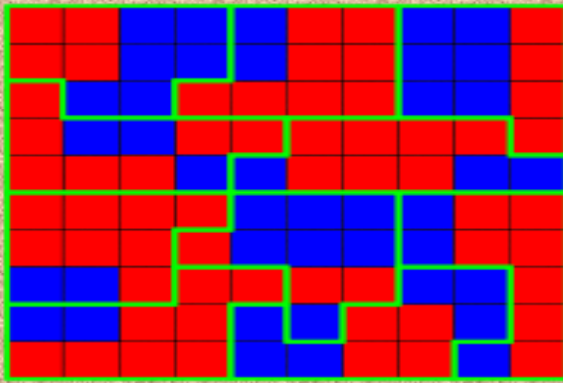


Рис.1. «Червоні» перемагають у шести округах, а «сині» — у чотирьох

100  
виборців:  
■ - 60  
■ - 40



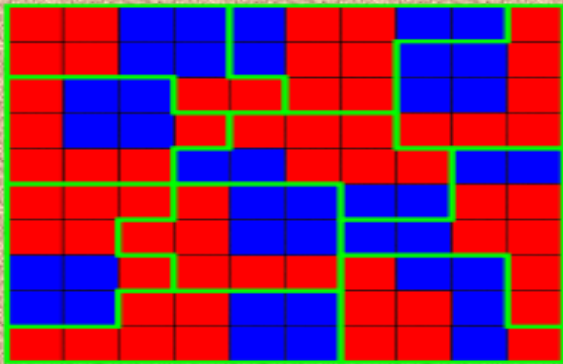


Рис.2. «Червоні» перемагають у всіх десяти округах

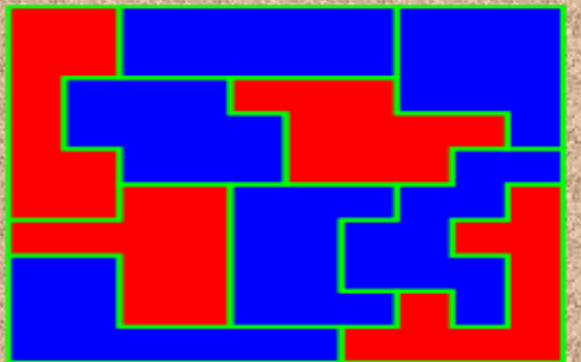
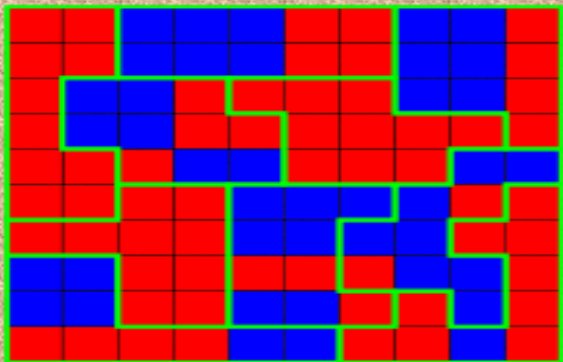


Рис.3. «Сині» перемагають у шести округах, а «червоні» — у чотирьох

# Congressional District 23



[nationalatlas.gov](http://nationalatlas.gov)



0 90 180 Miles

**23** Congressional District

Ventura County



*California (53 Districts)*

**Каліфорнія, 23 виборчий округ (2002-2011)**

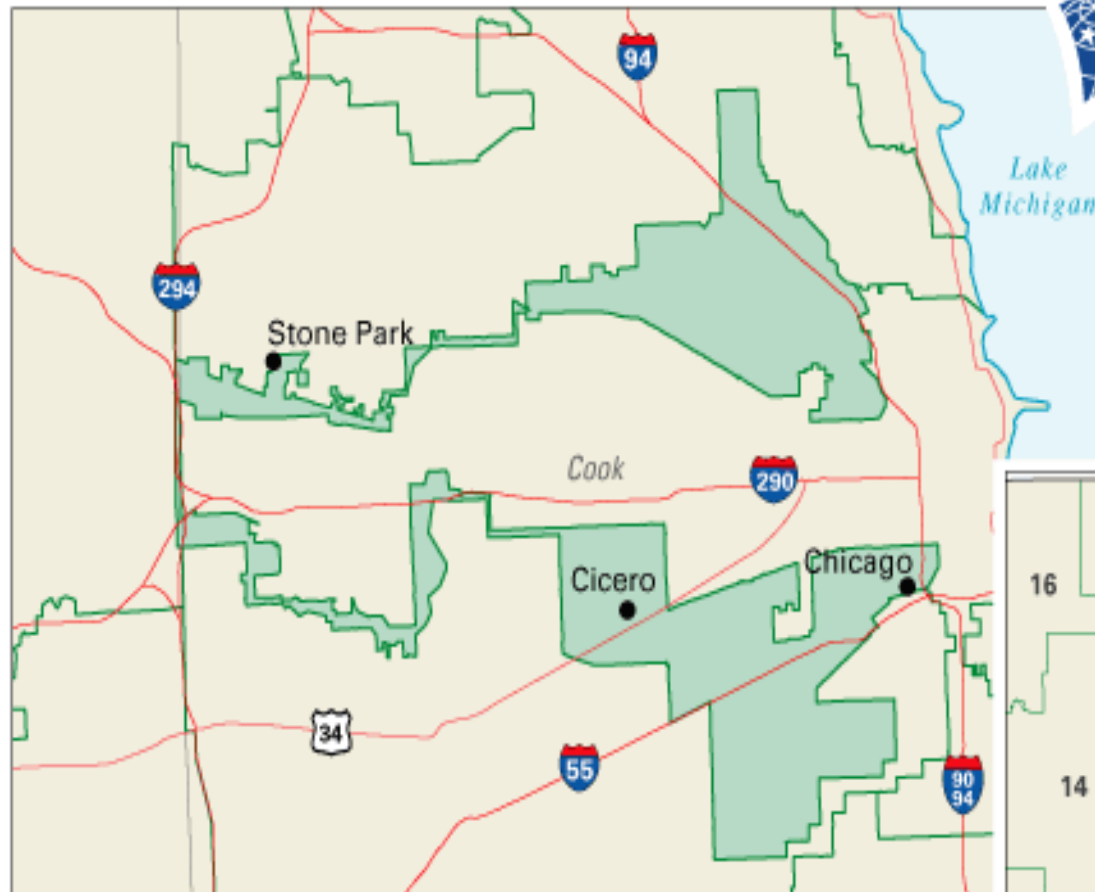
**«стрічка ганьби» або «округ, який зникає під час припливу»**



# Congressional District 4

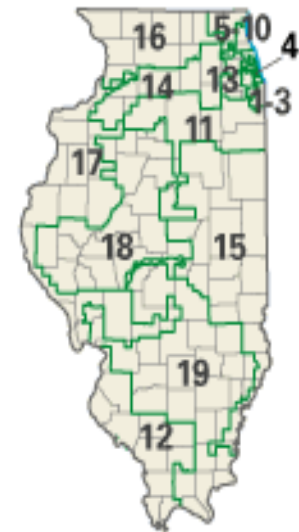
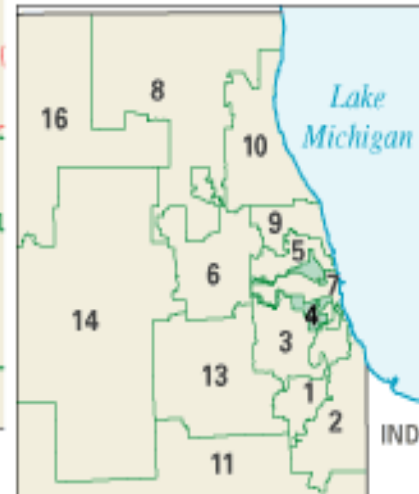
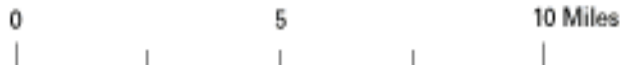


nationalatlas.gov™



**4** Congressional District

Cook County



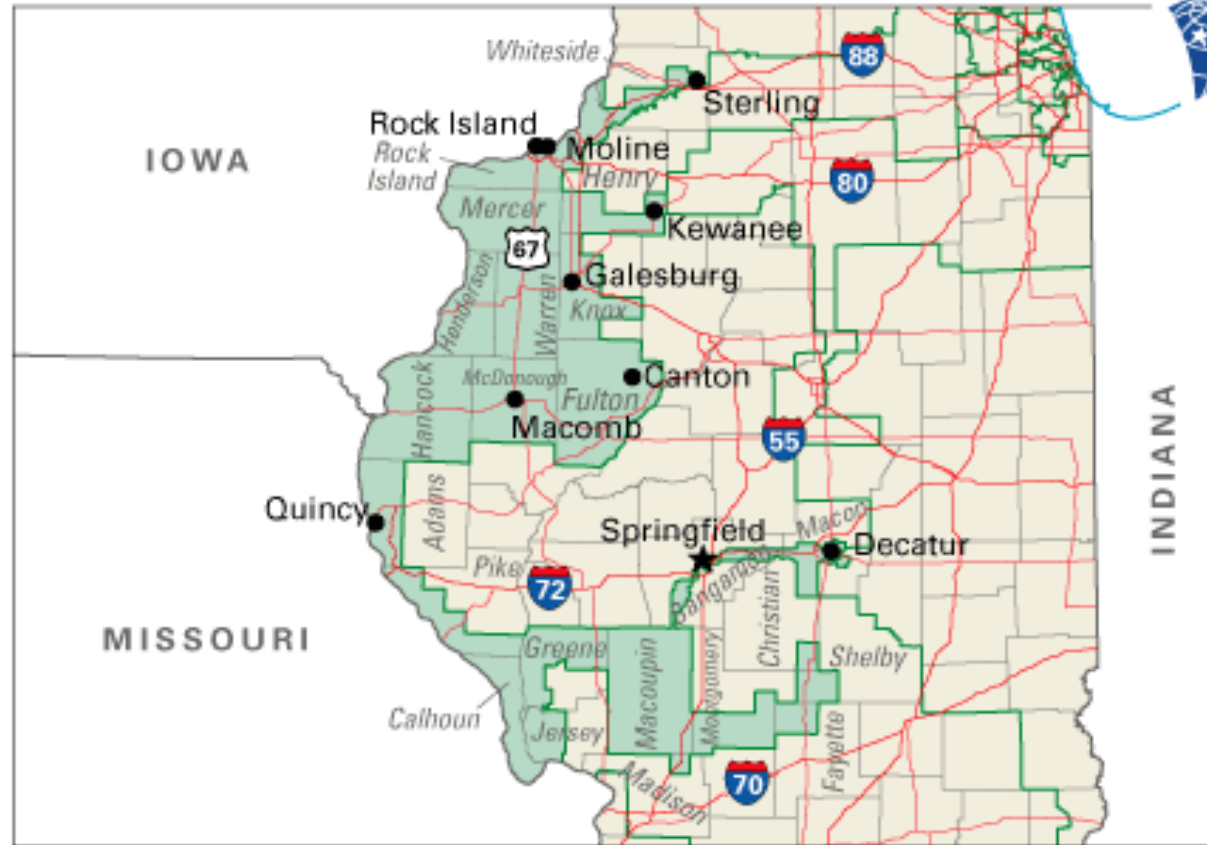
*Illinois*  
*(19 Districts)*

**Іллінойс, 4 виборчий округ (2003–2011) — «навушники»**

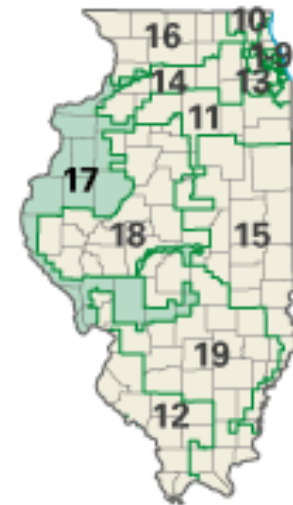
# Congressional District 17




nationalatlas.gov™



**17** Congressional District  
*Fulton* County



*Illinois (19 Districts)*



Іллінойс, 17 виборчий округ (2003–2011) — «кролик на скейтборді»

# Congressional District 13

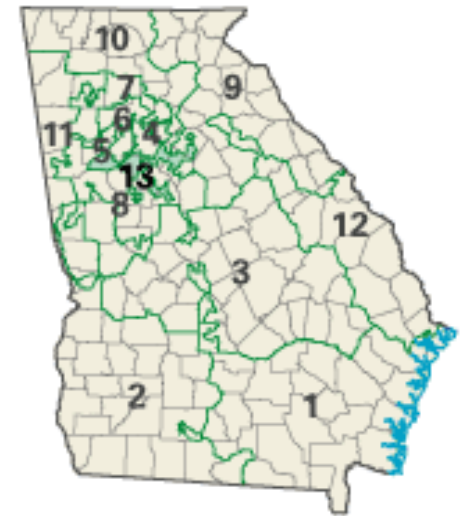



nationalatlas.gov™



**13** Congressional District

Clayton County



Georgia (13 Districts)

Джорджія, 13 виборчий округ (2002–2005) — «кішка, яку переїхали»

# Різновиди мажоритарних систем

Мажоритарна система  
відносної  
більшості

США, Канада,  
Велика Британія,  
Нова Зеландія

проста  
більшість

Двотурова система  
(абсолютної  
більшості)

Франція, Туніс,  
Єгипет, В'єтнам,  
Україна

50% + 1  
голос

# ДВОТУРОВА СИСТЕМА (TRS - The Two-round System)

«французька»

результатами обробки 100% протоколів

73,22%



Володимир  
Зеленський

24,45%



Петро  
Порошенко

Використовується в одномандатних округах

Виборці голосують за одного кандидата

Перемагає той кандидат, який отримає абсолютну більшість голосів

**Абсолютна  
більшість  
голосів**

$$= \frac{\text{Кількість дійсних голосів}}{2} + 1$$

**50% + 1  
ГОЛОС**

Для 8 голосів абсолютна більшість складає **5** (50 % від 8 = 4; 4 + 1 = 5)

# Президентські вибори

Франція	Росія	Україна
<ul style="list-style-type: none"><li>➤ <b>1958 – 1 тур</b> (Шарль де Голль – 78,5%)</li><li>➤ <b>Всі інші</b> вибори – 2 тури</li></ul>	<ul style="list-style-type: none"><li>➤ <b>1991</b> – 1 тур (Єльцин – 57,3%)</li><li>➤ <b>1996 – 2 тури</b> (Єльцин – Зюганов)</li><li>➤ <b>2000</b> – 1 тур (Путін – 52, 9%)</li><li>➤ <b>2004</b> – 1 тур (Путін – 71,3%)</li><li>➤ <b>2008</b> – 1 тур (Медведєв – 69,6%)</li><li>➤ <b>2012</b> – 1 тур (Путін – 63,6%)</li><li>➤ <b>2018</b> – 1 тур (Путін – 76,7%)</li><li>➤ <b>2024</b> – 1 тур (Путін – 88,48%)</li></ul>	<ul style="list-style-type: none"><li>➤ <b>1991 – 1 тур</b> (Кравчук – 61,6%)</li><li>➤ <b>1994</b> – 2 тури (Кучма – Кравчук)</li><li>➤ <b>1999</b> – 2 тури (Кучма – Симоненко)</li><li>➤ <b>2004</b> – 2 тури (Ющенко – Янукович)</li><li>➤ <b>2010</b> – 2 тури (Янукович – Тимошенко)</li><li>➤ <b>2014 – 1 тур</b> (Порошенко – 54,7%)</li><li>➤ <b>2019</b> – 2 тури (Зеленський – Порошенко)</li></ul>

# Різновиди мажоритарних систем

Мажоритарна система  
відносної  
більшості

США, Канада,  
Велика Британія,  
Нова Зеландія

проста  
більшість

Двотурова система  
(абсолютної  
більшості)

Франція, Туніс,  
Єгипет, В'єтнам,  
Україна

50% + 1  
голос

Альтернативне  
голосування

Австралія,  
Папуа Нова Гвінея

виборці вказують  
порядок  
вподобань


# АЛЬТЕРНАТИВНЕ ГОЛОСУВАННЯ (AV – The Alternative Vote)

Використовується в одномандатних округах

Виборці вказують порядок вподобання кандидатів, проставляючи в бюлетенях цифру 1 для найбільш пріоритетного кандидата, 2 - для наступного і т. д.

Кандидат, який набрав **абсолютну більшість** голосів перших вподобань, оголошується обраним.

Якщо жоден кандидат не набрав абсолютної більшості голосів перших вподобань, найменш успішні кандидати виключаються, а подані за них голоси перерозподіляються серед кандидатів другого вподобання на їх бюлетенях, поки один з кандидатів не отримає абсолютної більшості.

  
BALLOT PAPER  
HOUSE OF REPRESENTATIVES  
TASMANIA  
ELECTORAL DIVISION OF  
BASS

*Number the boxes from 1 to 4 in the order of your choice.*

HUNNERUP, David  
TASMANIAN GREENS

SMITH, Silvia  
AUSTRALIAN LABOR PARTY

SMITH, Warwick  
LIBERAL

AUSTEN, Brian  
AUSTRALIAN DEMOCRATS

Remember...number every box to make your vote count.

Australian Electoral Commission **AEC**



# Приклад розрахунку за системою альтернативного голосування

<b>А</b>	<b>1</b>
<b>Б</b>	<b>3</b>
<b>В</b>	<b>2</b>
<b>Г</b>	<b>-</b>

<b>A</b>	<b>19000</b>
<b>Б</b>	<b>12000</b>
<b>В</b>	<b>10000</b>
<b>Г</b>	<b>9000</b>

50000

25001


<b>A</b>	<b>1000</b>
<b>Б</b>	<b>5000</b>
<b>B</b>	<b>3000</b>

} 9000

<b>A</b>	$19000 + 1000 = 20000$
<b>Б</b>	$12000 + 5000 = 17000$
<b>В</b>	$10000 + 3000 = 13000$



1 тур



складність

# Підрахунок голосів Австралія



# Типи виборчих систем

```
graph TD; A[Типи виборчих систем] --> B[Мажоритарна]; A --> C[Пропорційна]; A --> D[Змішана];
```


**Мажоритарна**

**Пропорційна**

**Змішана**

# ПРОПОРЦІЙНА ВИБОРЧА СИСТЕМА

депутатські мандати розподіляються між партіями пропорційно кількості голосів, зібраних кожною з них в межах виборчого округу



# Виборчий (загороджувальний) бар'єр - мінімальна кількість голосів, яку повинна набрати партія для отримання депутатських мандатів

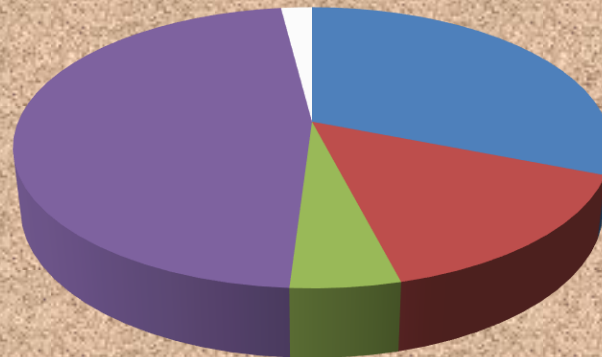
## Мета застосування:

- уникнути представництва дрібних партій
- укрупнити партійні фракції в парламенті
- забезпечити стабільність парламенту і уряду

Виборчий бар'єр – 4%



Партія №5 не отримала місць в парламенті, оскільки набрала голосів менше встановленого бар'єру



■ Партія №1 31%  
■ Партія №2 15%  
■ Партія №3 5%  
■ Партія №4 47%  
■ Партія №5 2%

В Україні: 1998-2002 рр. – 4%  
2006-2007 рр. – 3%  
2012-2019 рр. – 5%



# Різновиди пропорційних систем

За впливом виборців на розташування кандидатів у списку:

## система закритих (твердих) списків

виборець голосує за партію і не може виразити свою перевагу окремим кандидатам

### Оберіть єдину партію

(закриті партійні списки)

Ліберальна партія

1. Андрій Андрійченко
2. Сергій Сергієнко
3. Іван Іванчук

Соціалістична партія

1. Олексій Трачук
2. Володимир Величковський
3. Павло Іванов

Консервативна партія

1. Михайло Грушевський
2. Марія Андропова
3. Ігор Молотов

## система відкритих (м'яких) списків

виборець голосує за партію і водночас виражає перевагу комусь з її кандидатів

### Оберіть єдину партію та 3 кандидатів (якщо трьохмандатний округ)

(відкриті списки)

Ліберальна партія

- 1. Андрій Андрійченко
- 2. Сергій Сергієнко
- 3. Іван Іванчук

Соціалістична партія

- 1. Олексій Трачук
- 2. Володимир Величковський
- 3. Павло Іванов

Консервативна партія

- 1. Михайло Грушевський
- 2. Марія Андропова
- 3. Ігор Молотов



**Виборці голосують  
за конкретного  
кандидата чи кандидатку  
у партійному списку  
і одночасно за партію**



# Виборчий бюлетень місцеві вибори 25 жовтня 2020 року

Багатомандатний виборчий округ з виборів депутатів  
Київської міської ради

Територіальний виборчий округ №6  
Виборча дільниця №543 345

## ПЕРШИЙ КРОК

Зробіть позначку «плюс» або іншу, яка засвідчує  
ваше волевиявлення у лівому квадраті проти назви  
місцевої організації політичної партії

## ДРУГИЙ КРОК

Занесіть в трафарет номер обраного Вами  
кандидата зі списку політичної партії,  
яку ви обрали (за бажанням)

**1 Партія помідорів**  
Помідор Помідорович Помідорич



01 Херсонський П.К.  
02 Уманський Г.Н.  
03 Жовта К.Г  
04 Рожевий Л.Н.

05 Червона П.К.  
06 Гнилий Г.Н.  
07 Бурий К.Г  
08 Чорний Л.Н.

**2 Яблучна партія**  
Кисляк Краснович Подільський



01 Джонатан П.К.  
02 Голден Г.Н.  
03 Слава К.Г  
04 Жовтобока Л.Н.

05 Кисляк П.К.  
06 Соковита Г.Н.  
07 Червоний К.Г  
08 Побита Л.Н.

**3 За стиглу вишню**  
Вишня Остап Миколайович



01 Кисла П.К.  
02 Солодка Г.Н.  
03 Кислосолодка К.Г  
04 Крадена Л.Н.

05 Сусідський П.К.  
06 Дачний Г.Н.  
07 Схрещений К.Г  
08 Чорна Л.Н.

**4 Черешньократи**  
Мелітопольська Еліта Цукрівна



01 Мелітопольський П.К.  
02 Мелітопольський Г.Н.  
03 Жовтий К.Г  
04 Ринковий Л.Н.

05 Черкаська П.К.  
06 Бесарабський Г.Н.  
07 Бурий К.Г  
08 Чорний Л.Н.

**5 Бджоли за мед**  
Бджола Вікторія Андріївна



01 Липовий П.К.  
02 Гречка Г.Н.  
03 Обжалена К.Г  
04 Трутень Л.Н.

05 Вулик П.К.  
06 Сота Г.Н.  
07 Польова К.Г  
08 Муха Л.Н.

**6 Кавуни домашні**  
Кавунка Баржа Дніпровна

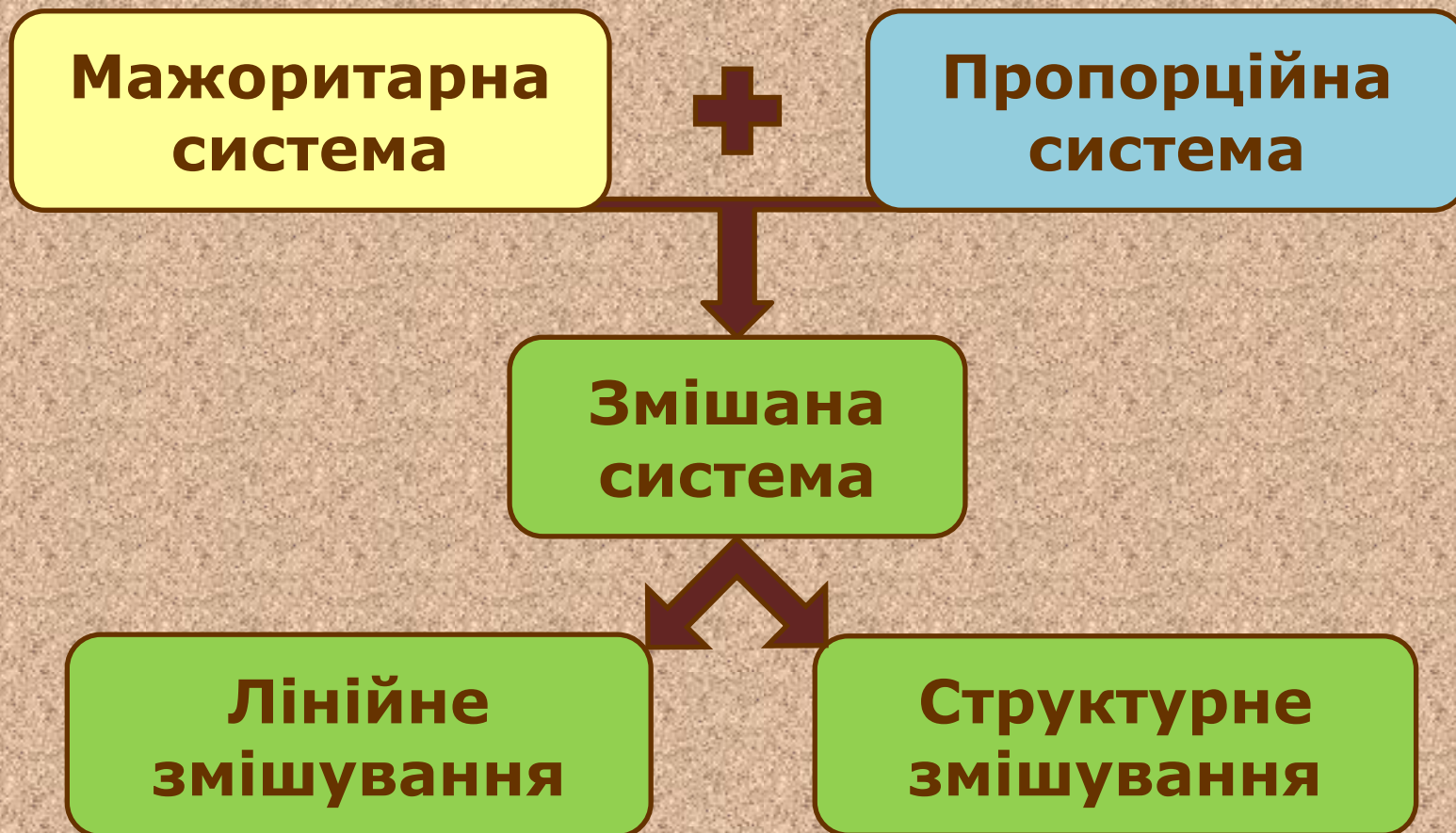


01 Каховка П.К.  
02 Каховський Г.Н.  
03 Голопристанський К.Г  
04 Оброблена Л.Н.

05 Гнилуватий П.К.  
06 Гнилий Г.Н.  
07 Рожева К.Г  
08 Смуґаста Л.Н.

4

# Змішані виборчі системи



5

# Еволюція виборчої системи України

ПРЕЗИДЕНТСЬКІ ВИБОРИ  
двотурова система



ПАРЛАМЕНТСЬКІ ВИБОРИ



1994

- двотурова система

1998  
2002

- змішана (лінійна) система
- 4%-й виборчий бар'єр

2006  
2007

- пропорційна система
- 3%-й виборчий бар'єр

2012  
2014  
2019

- змішана (лінійна) система
- 5%-й виборчий бар'єр

**Україна – унікальна держава, яка майже під кожен виборчу кампанію змінює свою виборчу систему**

**Дякую за  
увагу!!!**

