



Методичні рекомендації до лабораторної роботи №3

1. Відкрити документ MS Word.
2. Задати розмір сторінки **A5**, для чого перейти на стрічку **Разметка** **страницы** (рис. 1). Також обрати

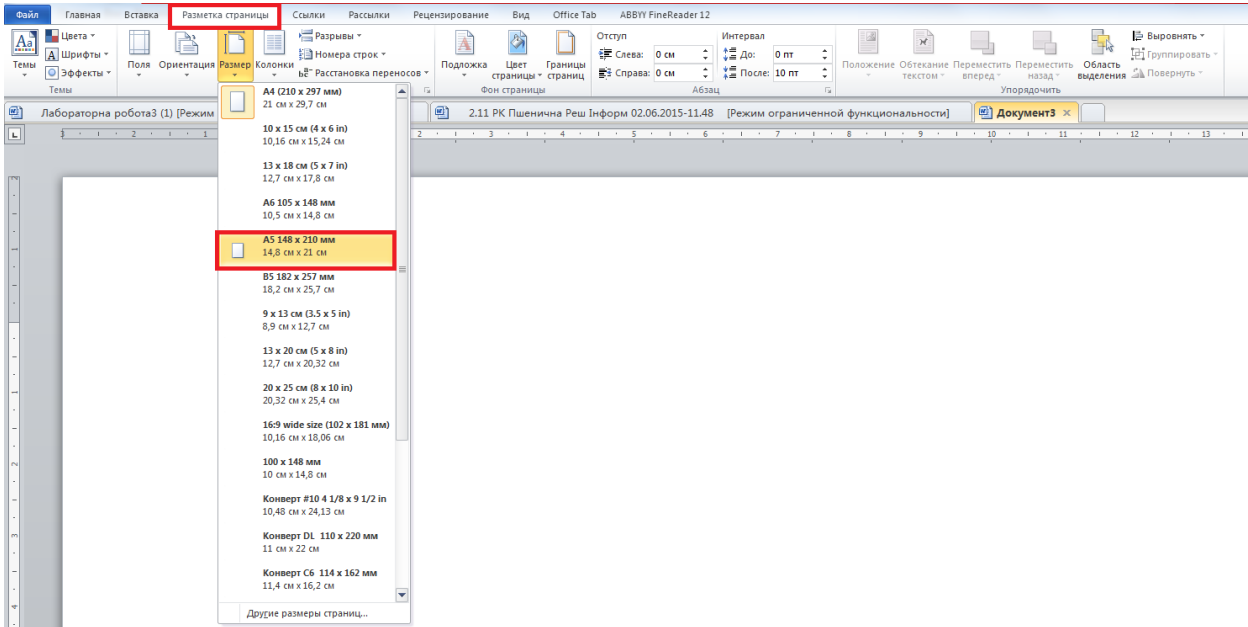


Рис. 1

3. Встановити всі поля 1 см у вікні **Параметры страницы** (рис. 2). Також обрати альбомну орієнтацію сторінки в списку **Ориентация**.

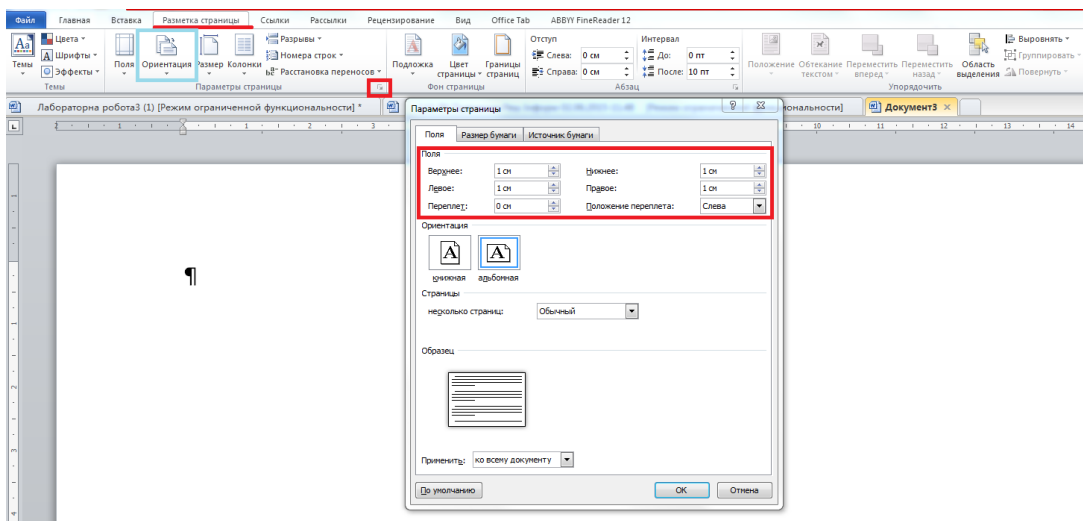


Рис. 2

4. Додати в документ верхній колонтитул (рис. 3).

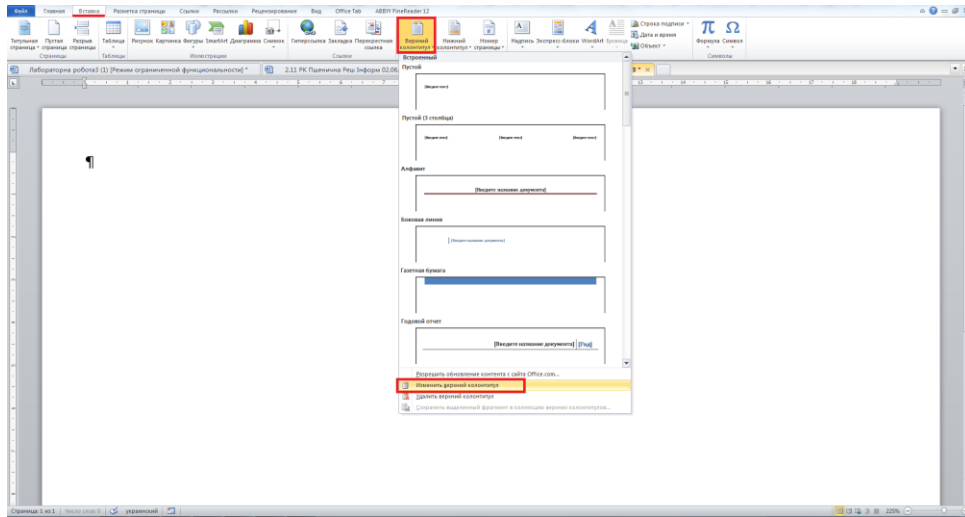


Рис. 3

5. Працюючи в колонтитулі (стрічка Конструктор), додати до нього таблицю, що складається з 2 стовпців і 2 рядків (див. рис. 4).

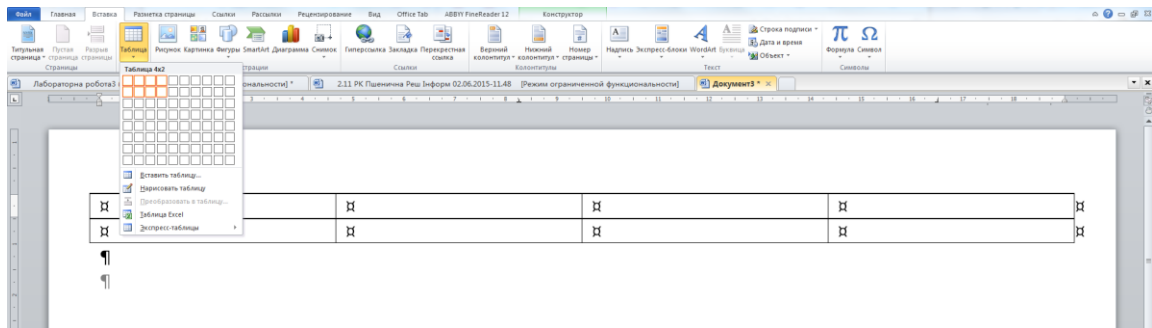



Рис. 4

6. Комірки першого і третього рядка об'єднати. Для цього виділити зазначені

комірки і натиснути кнопку  **Объединить ячейки** (стрічки **Макет**) або в контекстному меню (права кнопка миші) виконати команду **Объединить ячейки**.

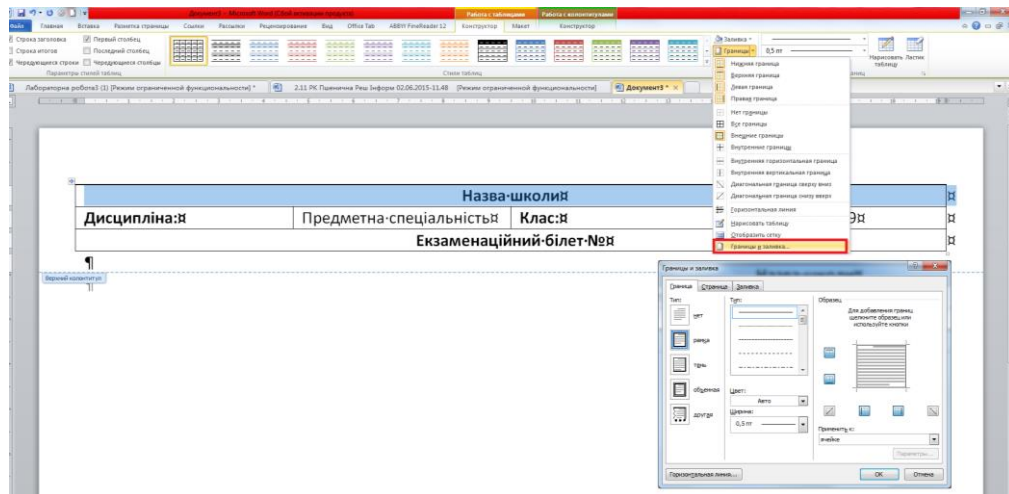


Рис. 5


7. Заповнити комірки таблиці верхнього колонтитула за схемою:

Назва школи			
Дисципліна:	Предметна спеціальність ¹	Клас:	Число від 5 до 9
Екзаменаційний білет №			

Настроїти границі комірок цієї таблиці таким чином, щоб у 2 і 4 комірок другого рядка була лише нижня границя. Наприклад, див. рис. 6.

Класичний ліцей	
Дисципліна: Математика	Клас: 8
Екзаменаційний білет №	

Рис. 6

8. До рядку **Екзаменаційний білет №** додати поле номера сторінки, для чого встановити курсор після символу **№** і натиснути кнопку  стрічки **Вставка**, обравши в списку, що розкривається **Поле**. У вікні **Поле** обрати категорію **Нумерація**, а в ній поле **Page** (рис. 7).

¹ Математика / Фізика / Інформатика

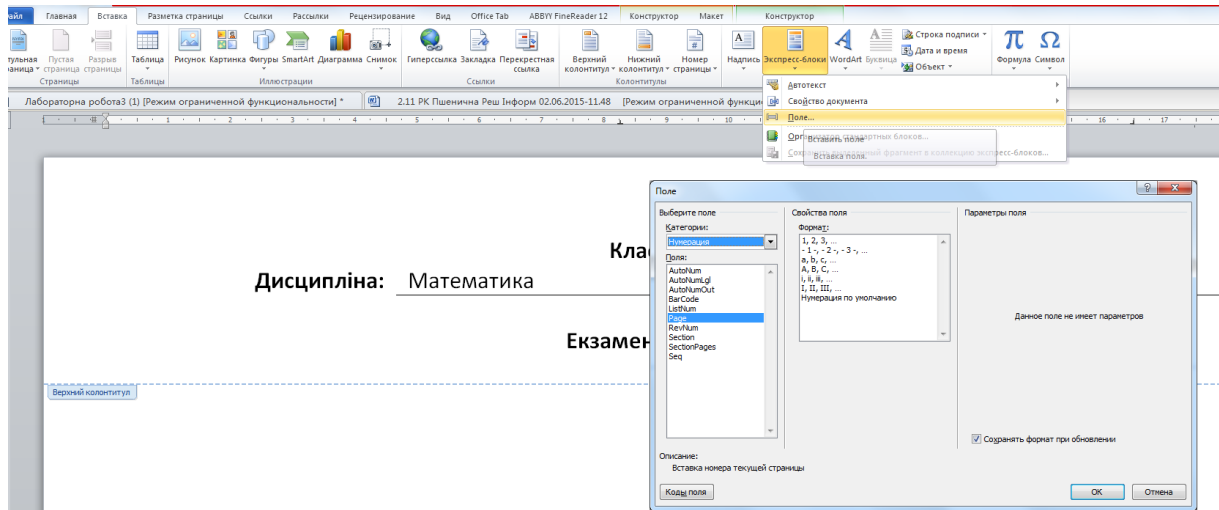



Рис. 7

9. У нижній колонтитул ввести дату затвердження екзаменаційного білета та прізвища вчителя та заступника директора. Дату вставити як поле: стрічка Вставка →  Дата и время → обрати формат дати (рис. 8)

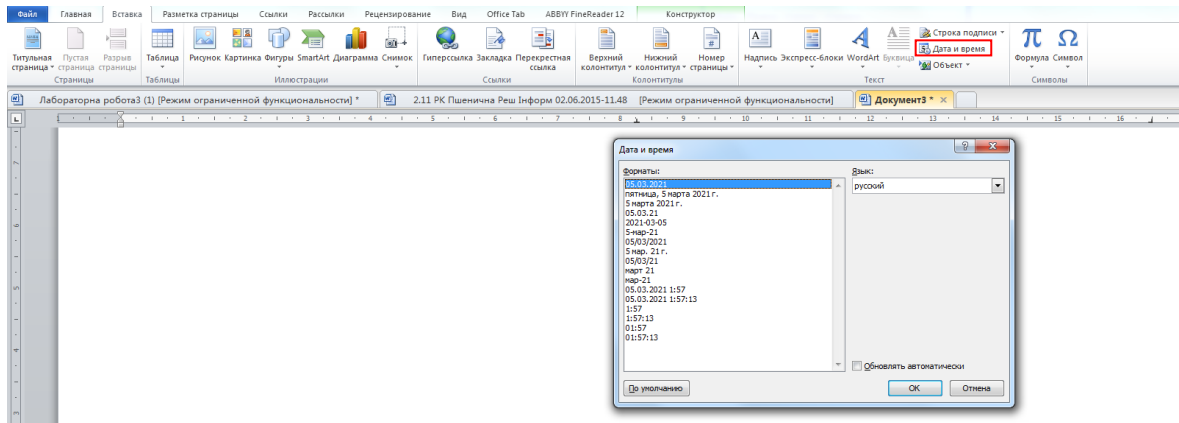


Рис. 8

Нижній колонтитул має виглядати як на рис. 9




Рис. 9

10. Вийти з колонтитулів і в документі створити нумерований список з трьох елементів (рис. 10).

Класичний ліцей

Дисципліна: Математика Клас: 8

Екзаменаційний білет №1

1.
2.
3.

Дата затвердження: 05.03.2021

Вчитель _____ Іванова І.І.
Заступник директора _____ Петрова Т.С.

Рис. 10

11. Створити перелік запитань на 5-10 білетів в MS Excel (див. Рис. 11) і зберегти його.

	A	B	C	D
1	Номер білета	Перше питання	Друге питання	Третє питання
2	1	Питання 1.1	Питання 2.1	Питання 3.1
3	2	Питання 1.2	Питання 2.2	Питання 3.2
4	3	Питання 1.3	Питання 2.3	Питання 3.3
5	4	Питання 1.4	Питання 2.4	Питання 3.4
6	5	Питання 1.5	Питання 2.5	Питання 3.5
7	6	Питання 1.6	Питання 2.6	Питання 3.6
8				

Рис. 11

12. Тепер будемо працювати над злиттям в екзаменаційному білеті. Для цього спочатку виконуємо дії: **Рассылки** → **Начать слияние** → **Пошаговый мастер слияния** (рис. 12)

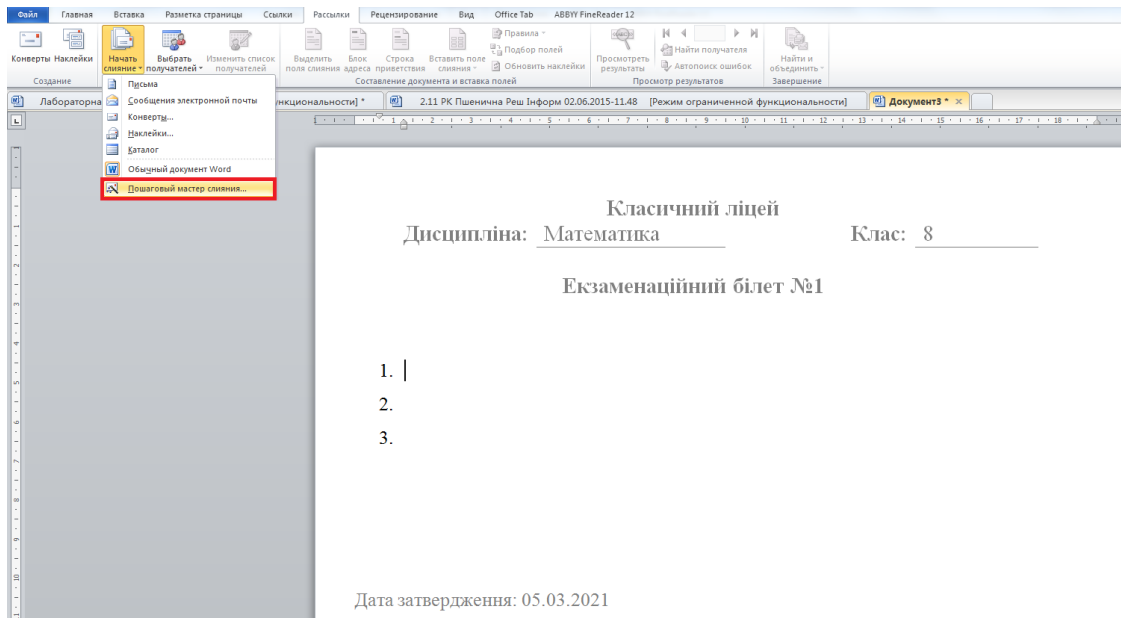


Рис. 12

Справа з'являється панель Майстра злиття. Послідовність дій в ньому показана на рис. 13.

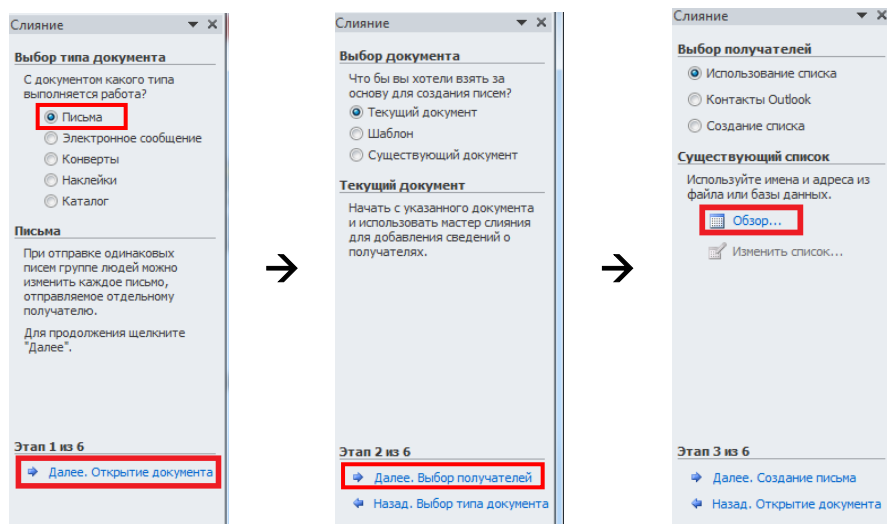


Рис. 13

Натискаємо на **Обзор** і обираємо створений до цього файл MS Excel (рис. 14, а), після чого погоджуємося працювати з Листом 1 в цьому файлі (рис. 14, б), а потім із запропонованим переліком (рис. 14, в).

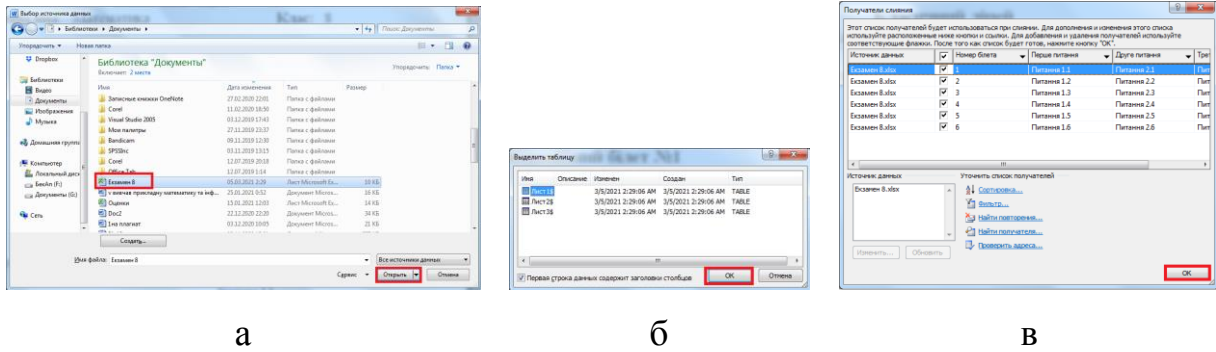


Рис. 14

Результатом виконання зазначених дій є встановлення зв'язку між документами Word і Excel.

13. Тепер розпочинаємо процес узгодження позицій нашого Екзаменаційного білета із вмістом питань. Встановлюємо курсор у відповідну позицію документа, потім натискаємо «Вставити поле ссылки» обираємо назву стовпця, де містяться перші питання білету, тобто «Перше питання» (рис. 15 а). Результат таких дій показано на рис. 15 – б.




Рис. 15

14. Аналогічні дії виконуємо з питаннями 2-3 (рис. 16)

Класичний ліцей

Дисципліна: Математика Клас: 8

Екзаменаційний білет №1

1. «Перше питання».

2. «Друге питання».

3. «Третє питання».

Дата затвердження: 05.03.2021

Вчитель _____ Іванова І.І.

Заступник директора _____ Петрова Т.С.

Рис. 16

15. Для створення документа Word з сукупністю створених питань обираємо **Найти и объединить** → **Составные новые документы** (рис. 17)

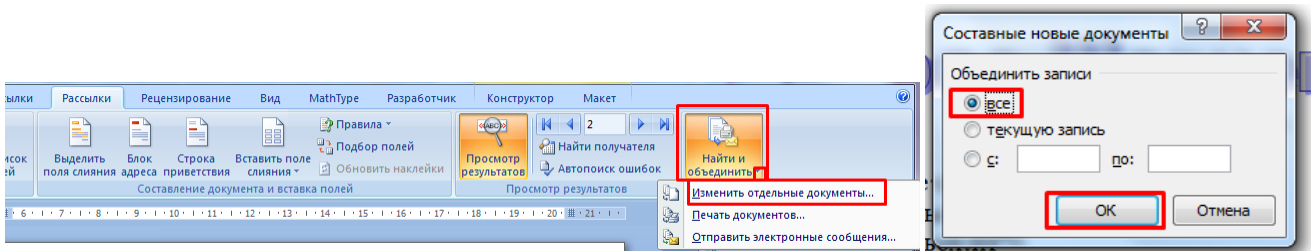


Рис. 17

16. В результаті отримуємо документ із всіма Екзаменаційними білетами (у зменшеному масштабі вони показані на рис. 18)

<p style="text-align: center;">Класичний ліцей</p> <p style="text-align: center;">Дисципліна: Математика Клас: 8</p> <p style="text-align: center;">Екзаменаційний білет №1</p> <p>1. Питання 1.1.</p> <p>2. Питання 2.1.</p> <p>3. Питання 3.1.</p> <p>Дата затвердження: 05.03.2021</p> <p>Вчитель _____ Іванова І.І.</p> <p>Заступник директора _____ Петрова Т.С.</p>	<p style="text-align: center;">Класичний ліцей</p> <p style="text-align: center;">Дисципліна: Математика Клас: 8</p> <p style="text-align: center;">Екзаменаційний білет №1</p> <p>1. Питання 1.2.</p> <p>2. Питання 2.2.</p> <p>3. Питання 3.2.</p> <p>Дата затвердження: 05.03.2021</p> <p>Вчитель _____ Іванова І.І.</p> <p>Заступник директора _____ Петрова Т.С.</p>	<p style="text-align: center;">Класичний ліцей</p> <p style="text-align: center;">Дисципліна: Математика Клас: 8</p> <p style="text-align: center;">Екзаменаційний білет №1</p> <p>1. Питання 1.3.</p> <p>2. Питання 2.3.</p> <p>3. Питання 3.3.</p> <p>Дата затвердження: 05.03.2021</p> <p>Вчитель _____ Іванова І.І.</p> <p>Заступник директора _____ Петрова Т.С.</p>
<p style="text-align: center;">Класичний ліцей</p> <p style="text-align: center;">Дисципліна: Математика Клас: 8</p> <p style="text-align: center;">Екзаменаційний білет №1</p> <p>1. Питання 1.4.</p> <p>2. Питання 2.4.</p> <p>3. Питання 3.4.</p> <p>Дата затвердження: 05.03.2021</p> <p>Вчитель _____ Іванова І.І.</p> <p>Заступник директора _____ Петрова Т.С.</p>	<p style="text-align: center;">Класичний ліцей</p> <p style="text-align: center;">Дисципліна: Математика Клас: 8</p> <p style="text-align: center;">Екзаменаційний білет №1</p> <p>1. Питання 1.5.</p> <p>2. Питання 2.5.</p> <p>3. Питання 3.5.</p> <p>Дата затвердження: 05.03.2021</p> <p>Вчитель _____ Іванова І.І.</p> <p>Заступник директора _____ Петрова Т.С.</p>	<p style="text-align: center;">Класичний ліцей</p> <p style="text-align: center;">Дисципліна: Математика Клас: 8</p> <p style="text-align: center;">Екзаменаційний білет №1</p> <p>1. Питання 1.6.</p> <p>2. Питання 2.6.</p> <p>3. Питання 3.6.</p> <p>Дата затвердження: 05.03.2021</p> <p>Вчитель _____ Іванова І.І.</p> <p>Заступник директора _____ Петрова Т.С.</p>

Рис. 18