

**СТРУКТУРНО-ФУНКЦІОНАЛЬНА
МОДЕЛЬ
ПОЛІТИЧНОЇ СИСТЕМИ
Г.АЛМОНДА**



ПЛАН

1. Особливості структурно-функціонального методу
2. Структурно-функціональна модель політичної системи Г.Алмонда
3. Модель Г. Алмонда та Б. Пауела
4. Переваги та недоліки моделі Г. Алмонда



Антропологічна школа

- Б. Малиновський (1884-1942)
- К. Леві-Стросс (1908-2009)

Соціологічна школа

- Толкотт Парсонс (1902-1979)
- Роберт Мертон (1910-2003)



структуралізм



функціоналізм

Структурно-функціональний підхід

1


- виділення елементів соціальної взаємодії, що належить досліджувати

2

- визначення їх місця і значення

3

- визначення їх функцій



ГАБРІЄЛЬ АЛМОНД (1911–2002)



ПОЛІТИЧНА СИСТЕМА – цілісна система зі складною структурою, кожен елемент якої має певне призначення і здійснює специфічні функції, спрямовані на задоволення потреб системи.

«Громадянська культура: Політичні відносини й демократія в 5 країнах» (1963)

Єльський університет
(1947-1950) і (1959-1963)

«Порівняльна політологія. Еволюційний підхід» (1966)

Прінстонський університет
(1950-1959)

«Політика регіонів, що розвиваються» (1968)

«Політичний розвиток» (1970)

Стенфордський університет
(1963-1993)

«Громадянська культура. Перегляд концепції» (1980)

«Сучасна порівняльна політологія» (1974, II ред. - 2000)

THE
CIVIC
CULTURE

Political Attitudes
and Democracy
in Five Nations

Gabriel A. Almond
Sidney Verba

Хто?

Які функції?

Яким чином?

ролі

структури

підсистеми

культура

Рівні дослідження
політичної системи

інституційний

орієнтаційний

СТРУКТУРА -


доступна спостереженню діяльність, яка формує політичну систему




РОЛЬ -

конкретна частина діяльності людей, яка бере участь у політичному процесі

Political system



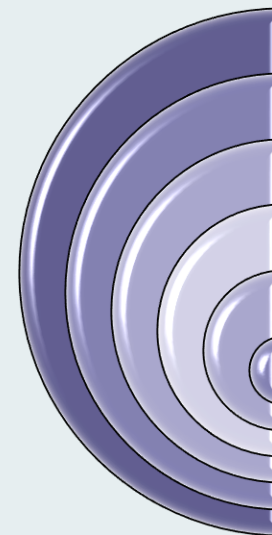
«набір взаємодіючих ролей»



«рольова структура»



«тип взаємодії ролей, що впливають на рішення, яке підтримується силою примусу»



законодавча гілка влади

виконавча гілка влади

судова гілка влади

чиновництво

політичні партії

інші групи тиску



ПОЛІТИЧНА СИСТЕМА - це система взаємодії, що виконує функції інтеграції і пристосування за допомогою більш чи менш законного фізичного примусу

РІВНІ ФУНКЦІОНУВАННЯ ПОЛІТИЧНОЇ СИСТЕМИ

1 рівень

Можливості системи



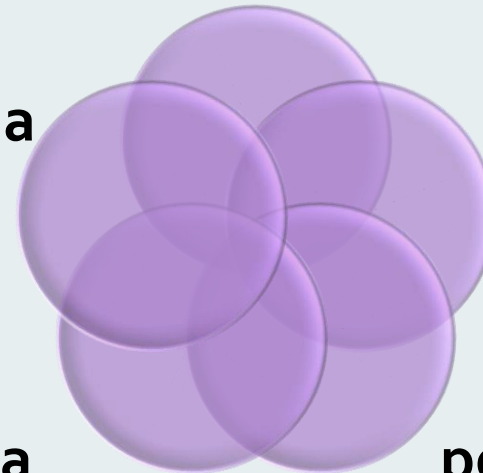
символізуюча

екстрактивна

регулююча

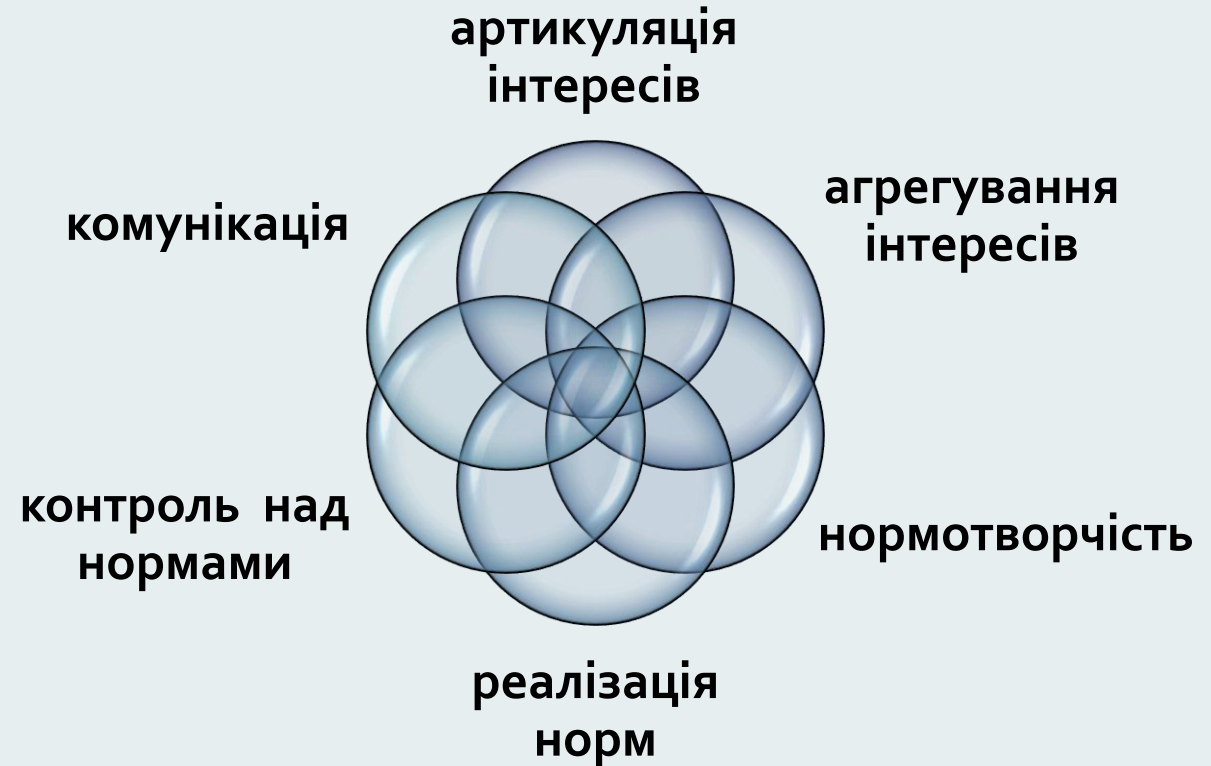
реагуюча

розподільча



2 рівень

Конверсійні процеси



3 рівень

Підтримання моделі й адаптація

КЛАСИФІКАЦІЯ СИСТЕМНИХ «ВХОДІВ»

ВИМОГИ

- щодо товарів і послуг
- щодо правил, що регулюють поведінку як людей, так і великих структур
- щодо участі в політичній системі
- «символічні» вимоги

ПІДТРИМКА

- матеріальна підтримка
- дотримання законів
- політична участь
- патріотизм

КЛАСИФІКАЦІЯ СИСТЕМНИХ «ВИХОДІВ»

- вилучення (збори, податки)
- правила, що регулюють поведінку людей та їх взаємовідносини
- розподіл товарів, послуг, статусів
- «символічні виходи»

Функції входу

- політична соціалізація
- артикуляція інтересів
- агрегування вимог
- політична комунікація



недержавні формування

Функції виходу

- розробка норм
- застосування норм
- контроль за дотриманням норм



державні органи

МОДЕЛЬ Г.АЛМОНДА ТА Б.ПАУЕЛА

Три блоки

Три групи функцій



1. Рівень процесу

- артикуляція інтересів
- агрегування інтересів
- визначення політичного курсу
- здійснення політичного курсу
- виконання судових рішень

2. Рівень системи

- політична соціалізація
- політичне рекрутування
- політична комунікація

3. Рівень управління

- політичний курс
- добування ресурсів
- регулювання ресурсів
- розподіл благ і послуг
- мобілізація ресурсів

ПЕРЕВАГИ ТА НЕДОЛІКИ МОДЕЛІ Г.АЛМОНДА

(НА САМОСТІЙНЕ ВИВЧЕННЯ)

ДЯКУЮ ЗА УВАГУ!